

veebeschermining

Als je dieren laat lopen in de weide, zorg dan voor een goede bescherming door een boomkorf rond de boom te plaatsen.



nazorg

In het eerste seizoen geef je bij een droog voorjaar water aan de planten. Planten die uitvallen, moeten terug worden aangevuld.

Snoeien mag niet:

- in de winter bij vorst
- na eind januari bij bomen met een vroege sapstroom zoals berk, notelaar, esdoorn en haagbeuk

Snoei bij het planten van bomen 1/3 van de takken weg. Herhaal dit de twee daarop volgende jaren. Het insnoeien van de kruin bevordert de hergroei en zorgt voor een mooie kruinvorming.

tips voor aanplanten en onderhouden

meer informatie

Provincie Oost-Vlaanderen
Dienst Landbouw en Platteland
contactpersoon: Filip De Smet
Charles de Kerchovelaan 189, 9000 Gent
landbouw@oost-vlaanderen.be
09 267 86 75

www.oost-vlaanderen.be/landbouw



V.U.: gedeputeerde Joke Schauw/Lege, Charles de Kerchovelaan 189, 9000 Gent

tips voor aanplanten en onderhouden
van bomen, hagen, struiken
en houtkanten

samenaankoop plantgoed



provincie
Oost-Vlaanderen

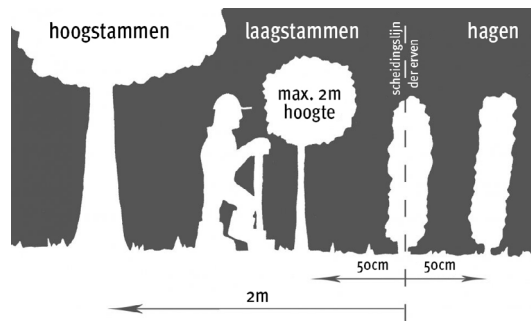
Bedankt om deel te nemen aan deze actie!
Je draagt hiermee je steentje bij aan een kwaliteitsvol landschap en een aangename werk- en leefomgeving voor mens en dier.

In deze folder vind je enkele tips en aandachtspunten voor de aanplant en het onderhoud van bomen, struiken, hagen en houtkanten.

Veel plezier en succes met de aanplant!

plantafstanden

Op onderstaande afbeelding staan de wettelijke plantafstandsregels volgens het Veldwetboek. Er kunnen echter afwijkingen zijn in uw gemeente, doe dus zeker navraag!



Bij een akkoord met de buren kan een haag op de scheidingslijn geplant worden. In dit geval onderhoudt je buur één kant van de haag en jij de andere kant.

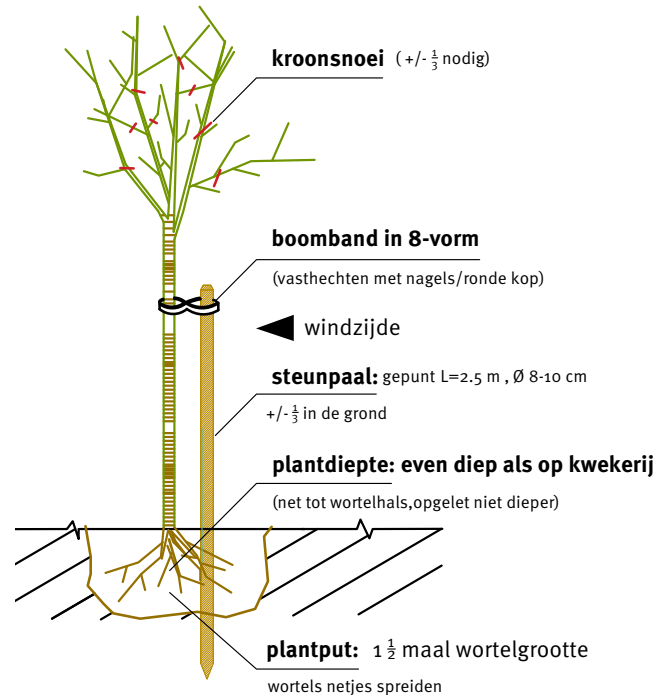
planten

Zorg ervoor dat de bodem voldoende humusrijk is. Op een verdichte of waterzieke bodem zal je eerst een grondbewerking moeten uitvoeren.

BOMEN

Bomen geef je best extra steun gedurende de eerste 3 jaar. Plaats de steunpaal aan de windzijde en bevestig de boombinder in 8-vorm.

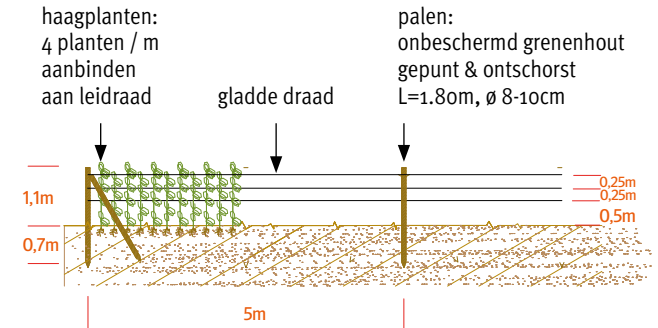
aanplant boom



HAGEN

Zorg voor een voldoende brede plantsleuf. Voorzie bij hagen 4 à 5 planten per meter. Plaats ook steunpalen en leidraden om de planten te ondersteunen tijdens de groei.

aanplant haag met leidraad



HOUTKANTEN

Plant de verschillende soorten groepsgewijs in driehoeksverband. Zie het voorbeeld op onderstaande figuur of volg je landschapsbedrijfsplan.

aanplant houtkant

- combinatie van verschillende inheemse soorten (A, B, C, ...)
- aanplanten in dubbele rij, driehoeksverband
- groepsgewijs, bv. 5 stuks per groep

voorbeeld eenvoudig plantverband:

