

directie Economie, Landbouw & Platteland,
Europese en Internationale samenwerking
dienst Economie, Europese & Internationale samenwerking

Provincieraadsbesluit

betreft **GEWOON PROVINCIEBEDRIJF BETALINGSAUTORITEIT**
jaarrekening 2008 voor vaststelling; verslag Rekenhof voor
kennisgeving; activiteitenverslag ter goedkeuring
verslaggever de heer Marc De Buck

De Provincieraad,

Gelet op de artikels 66 §2 en §4, 68 en 112bis van de Provinciewet

Gelet op het KB van 2 juni 1999 houdende de algemene regeling van de provinciale boekhouding;

Overwegende dat de jaarrekening 2008 door de bijzonder rekenplichtige werd opgemaakt in overeenstemming met de bepalingen van het KB van 2 juni 1999 houdende de algemene regeling van de provinciale boekhouding, dat de heer Stefaan de Smet, financieel beheerder op 22 juli 2008 gunstig advies verleende voor goedkeuring en dat deze rekeningen door de deputatie werden goedgekeurd in zitting van 27 augustus 2008;

Gelet op de brief van het Rekenhof met kenmerk N 09-3.443.229 B1 waarbij wordt medegedeeld dat het Rekenhof deze jaarrekeningen geïseerd heeft op 21 oktober 2008;

Overwegende dat de BETALINGSAUTORITEIT het boekjaar 2008, afsloot met batig saldo van 450154 EUR;

besluit :

artikel 1: het te bestemmen winstsaldo van 2008, zijnde 450 154 EUR wordt voor een gedeelte, zijnde 440 902 EUR op de algemene rekening 14 "overgedragen resultaat van het boekjaar" geboekt en zal in 2009 overgeboekt worden naar de rekening 17800 "schuld t.o.v. de betrokken lidstaat". Het resterende bedrag van het te bestemmen winstsaldo, zijnde 9 252 EUR werd overgeboekt naar de balans, op de algemene rekening over te dragen winst;

artikel 2: van het verslag van het Rekenhof, zoals in bijlage toegevoegd wordt kennisgenomen;

artikel 3: de jaarrekening 2008 zoals in bijlage toegevoegd, wordt vastgesteld;

./...

artikel 4: de jaarrekening 2008 zal overeenkomstig art. 68 van de Provinciewet:

- a. kort samengevat binnen de maand volgend op die tijdens welke zij werd afgesloten, in het Bestuursmemoriaal worden opgenomen en in het archief van beide wetgevende kamers worden neergelegd;
- b. gedurende één maand, te rekenen van heden, op de griffie van de Provincie ter inzage van het publiek worden gelegd;
- c. de neerlegging wordt ter algemene kennis gebracht door middel van het Bestuursmemoriaal en van een blad uit de Provincie.

artikel 5: het financieel verslag 2008 van het gewoon provinciebedrijf BETALINGSAUTORITEIT, zoals in bijlage toegevoegd wordt goedgekeurd.

Gent, 18 november 2009

Namens de Provincieraad :

de Provinciegriffier

(get.) Albert De Smet

de Voorzitter

(get.) Marc Lootens

20				1	EUR
NAT.	Datum neerlegging	Nr.	Blz.	E.	D.

VKT 1.1

JAARREKENING IN EURO

NAAM : Betalingsautoriteit

Rechtsvorm :

Adres : Gouvernementstraat

Nr. : 1

Postnummer : 9000

Gemeente : Gent

Land : België

Rechtspersonenregister (RPR) - Rechtbank van Koophandel van : 09 Gent

Website * : http://www.

Ondernemingsnummer

DATUM van de neerlegging van de oprichtingsakte OF van het recentste stuk dat de datum van bekendmaking van de oprichtingsakte en van de akte tot statutenwijziging vermeldt.

JAARREKENING goedgekeurd door de algemene vergadering van

met betrekking tot het boekjaar dat de periode dekt van

tot

Vorig boekjaar van

tot

De bedragen van het vorige boekjaar zijn / zijn niet ** identiek met die welke eerder openbaar werden gemaakt

VOLLEDIGE LIJST met naam, voornamen, beroep, woonplaats (adres, nummer, postnummer en gemeente) en functie in de onderneming, van de BESTUURDERS, ZAAKVOERDERS EN COMMISSARISSEN

De Buck, Marc, 9000:Gent, BE.

De Pauw, Hedwig, 9000:Gent, BE.

Totaal aantal neergelegde bladen : _____
omdat ze niet dienstig zijn :

Nummers van de secties van het standaardmodel die niet werden neergelegd

Handtekening
(naam en hoedanigheid)

Handtekening
(naam en hoedanigheid)

* Facultatieve vermelding.

** Schrapen wat niet van toepassing is.

BALANS NA WINSTVERDELING

	Toel.	Codes	Boekjaar	Vorig boekjaar
ACTIVA				
VASTE ACTIVA		20/28		
Oprichtingskosten		20		
Immateriële vaste activa	v 5.1.1	21		
Materiële vaste activa	v 5.1.2	22/27		
Terreinen en gebouwen		22		
Installaties, machines en uitrusting		23		
Meubilair en rollend materieel		24		
Leasing en soortgelijke rechten		25		
Overige materiële vaste activa		26		
Activa in aanbouw en vooruitbetalingen		27		
Financiële vaste activa	v 5.1.3/ v 5.2.1	28		
VLOTTENDE ACTIVA		29/58	251.252.657	37.775.490
Vorderingen op meer dan één jaar		29	229.944.873	23.214.162
Handelsvorderingen		290		
Overige vorderingen		291	229.944.873	23.214.162
Voorraden en bestellingen in uitvoering		3		
Voorraden		30/36		
Bestellingen in uitvoering		37		
Vorderingen op ten hoogste één jaar		40/41	2.450.618	7.192.110
Handelsvorderingen		40		
Overige vorderingen		41	2.450.618	7.192.110
Geldbeleggingen	v 5.2.1	50/53		
Liquide middelen		54/58	18.422.296	7.369.218
Overlopende rekeningen		490/1	434.870	
TOTAAL DER ACTIVA		20/58	251.252.657	37.775.490

	Toel	Codes	Boekjaar	Vorig boekjaar
PASSIVA				
EIGEN VERMOGEN		10/15	9.252	
Kapitaal	v 5.3	10		
Geplaatst kapitaal		100		
Niet-opgevraagd kapitaal		101		
Uitgiftepremies		11		
Herwaarderingsmeerwaarden		12		
Reserves		13		
Wettelijke reserve		130		
Onbeschikbare reserves		131		
Voor eigen aandelen		1310		
Andere		1311		
Belastingvrije reserves		132		
Beschikbare reserves		133		
Overgedragen winst (verlies)	(+)/(-)	14	9.252	
Kapitaalsubsidies		15		
Voorschot aan de vennoten op de verdeling van het netto-actief		19		
VOORZIENINGEN EN UITGESTELDE BELASTINGEN		16		
Voorzieningen voor risico's en kosten	v 5.4	160/5		
Uitgestelde belastingen		168		
SCHULDEN		17/49	251.243.405	37.775.490
Schulden op meer dan één jaar	v 5.5	17	235.535.808	4.613.349
Financiële schulden		170/4		
Kredietinstellingen, leasingschulden en soortgelijke schulden		172/3		
Overige leningen		174/0		
Handelsschulden		175		
Ontvangen vooruitbetalingen op bestellingen		176		
Overige schulden		178/9	235.535.808	4.613.349
Schulden op ten hoogste één jaar	v 5.5	42/48	15.707.597	33.162.141
Schulden op meer dan één jaar die binnen het jaar vervallen		42	14.256.398	32.228.320
Financiële schulden		43		
Kredietinstellingen		430/8		
Overige leningen		439		
Handelsschulden		44	255.492	226.142
Leveranciers		440/4	255.492	226.142
Te betalen wissels		441		
Ontvangen vooruitbetalingen op bestellingen		46		
Schulden met betrekking tot belastingen, bezoldigingen en sociale lasten		45		
Belastingen		450/3		
Bezoldigingen en sociale lasten		454/9		
Overige schulden		47/48	1.195.707	707.679
Overlopende rekeningen		492/3		
TOTAAL VAN DE PASSIVA		10/49	251.252.657	37.775.490

RESULTATENREKENING

	Toel.	Codes	Boekjaar	Vorig boekjaar
Bedrijfsopbrengsten en bedrijfskosten				
Brutomarge	(+)(-)	9900	<u>127.960</u>	<u>114.175</u>
Omzet *		70	<u>147.336</u>	<u>125.423</u>
Handelsgoederen, grond- en hulpstoffen; diensten en diverse goederen *		60/61	<u>19.376</u>	<u>11.248</u>
Bezoldigingen, sociale lasten en pensioenen	(+)(-) v 5.6	62	<u>118.708</u>	<u>114.175</u>
Afschrijvingen en waardeverminderingen op oprichtingskosten, op immateriële en materiële vaste activa		630		
Waardeverminderingen op voorraden, bestellingen in uitvoering en handelsvorderingen: toevoegingen (terugnemingen)	(+)(-)	631/4		
Voorzieningen voor risico's en kosten: toevoegingen, (bestedingen en terugnemingen)	(+)(-)	635/7		
Anderen bedrijfskosten		640/8	<u>77.793</u>	<u>40.662</u>
Als herstructureringskosten geactiveerde bedrijfskosten	(-)	649		
Bedrijfswinst(verlies)	(+)(-)	9901	<u>-68.541</u>	<u>-40.662</u>
Financiële opbrengsten	v 5.6	75	<u>518.621</u>	<u>271.342</u>
Financiële kosten	v 5.6	65	<u>-74</u>	<u>1.548</u>
Winst (Verlies) uit de gewone bedrijfsuitoefening vóór belasting	(+)(-)	9902	<u>450.154</u>	<u>229.132</u>
Uitzonderlijke opbrengsten		76		
Uitzonderlijke kosten		66		
Winst (Verlies) van het boekjaar vóór belasting ...	(+)(-)	9903	<u>450.154</u>	<u>229.132</u>
Onttrekking aan de uitgestelde belastingen		780		
Overboeking naar de uitgestelde belastingen		680		
Belastingen op het resultaat	(+)(-)	67/77		
Winst (Verlies) van het boekjaar	(+)(-)	9904	<u>450.154</u>	<u>229.132</u>
Onttrekking aan de belastingvrije reserves		789		
Overboeking naar de belastingvrije reserves		689		
Te bestemmen winst (verlies) van het boekjaar	(+)(-)	9905	<u>450.154</u>	<u>229.132</u>

RESULTAATVERWERKING

	Codes	Boekjaar	Vorig boekjaar
Te bestemmen winst(verlies)saldo(+)/(-)	9906	<u>450.154</u>	<u>716.402</u>
Te bestemmen winst (verlies) van het boekjaar(+)/(-)	(9905)	<u>450.154</u>	<u>229.132</u>
Overgedragen winst (verlies) van het vorige boekjaar(+)/(-)	14P	<u> </u>	<u>487.270</u>
Onttrekking aan het eigen vermogen	791/2	<u> </u>	<u> </u>
Toevoeging aan het eigen vermogen	691/2	<u> </u>	<u> </u>
aan het kapitaal en aan de uitgiftepremies	691	<u> </u>	<u> </u>
aan de wettelijke reserve	6920	<u> </u>	<u> </u>
aan de overige reserves	6921	<u> </u>	<u> </u>
Over te dragen winst (verlies)(+)/(-)	(14)	<u>9.252</u>	<u> </u>
Tussenkost van de vennoten (of eigenaar) in het verlies	794	<u> </u>	<u> </u>
Uit te keren winst	694/6	<u>440.902</u>	<u>716.402</u>
Vergoeding van het kapitaal	694	<u> </u>	<u> </u>
Bestuurders of zaakvoerders	695	<u> </u>	<u> </u>
Andere rechthebbenden	696	<u>440.902</u>	<u>716.402</u>

	Codes	Boekjaar	Vorig boekjaar
MATERIËLE VASTE ACTIVA			
Aanschaffingswaarde per einde van het boekjaar	8199P	xxxxxxxxxxxxxxxx	<u>3.262</u>
Mutaties tijdens het boekjaar			
Aanschaffingen, met inbegrip van de geproduceerde vaste activa	8169	_____	
Overdrachten en buitengebruikstellingen	8179	_____	
Overboekingen van een post naar een andere(+)/(-)	8189	_____	
Aanschaffingswaarde per einde van het boekjaar	8199	<u>3.262</u>	
Meerwaarden per einde van het boekjaar			
.....	8259P	xxxxxxxxxxxxxxxx	
Mutaties tijdens het boekjaar			
Geboekt	8219	_____	
Verworven van derden	8229	_____	
Afgeboekt	8239	_____	
Overgeboekt van een post naar een andere(+)/(-)	8249	_____	
Meerwaarden per einde van het boekjaar	8259	_____	
Afschrijvingen en waardeverminderingen per einde van het boekjaar ...			
.....	8329P	xxxxxxxxxxxxxxxx	<u>3.262</u>
Mutaties tijdens het boekjaar			
Geboekt	8279	_____	
Teruggenomen	8289	_____	
Verworven van derden	8299	_____	
Afgeboekt na overdrachten en buitengebruikstellingen	8309	_____	
Overgeboekt van een post naar een andere(+)/(-)	8319	_____	
Afschrijvingen en waardeverminderingen per einde van het boekjaar ...	8329	<u>3.262</u>	
NETTOBOEKWAARDE PER EINDE VAN HET BOEKJAAR	(22/27)	_____	

STAAT VAN DE SCHULDEN

	Codes	Boekjaar
UITSPLITSING VAN DE SCHULDEN MET EEN OORSPRONKELIJKE LOOPTIJD VAN MEER DAN EEN JAAR, NAAR GELANG HUN RESTERENDE LOOPTIJD		
Totaal der schulden op meer dan één jaar die binnen het jaar vervallen	(42)	14.175.606
Totaal der schulden met een resterende looptijd van meer dan één jaar doch hoogstens 5 jaar	8912	235.535.808
Totaal der schulden met een resterende looptijd van meer dan 5 jaar	8913	
GEWAARBORGDE SCHULDEN (begrepen in de posten 17 en 42/48 van de passiva)		
Door Belgische overheidsinstellingen gewaarborgde schulden		
Financiële schulden	8921	
Kredietinstellingen, leasingschulden en soortgelijke schulden	891	
Overige leningen	901	
Handelsschulden	8981	
Leveranciers	8991	
Te betalen wissels	9001	
Ontvangen vooruitbetalingen op bestellingen	9011	
Schulden met betrekking tot bezoldigingen en sociale lasten	9021	
Overige schulden	9051	
Totaal door Belgische overheidsinstellingen gewaarborgde schulden	9061	
Schulden gewaarborgd door zakelijke zekerheden gesteld of onherroepelijk beloofd op activa van de onderneming		
Financiële schulden	8922	
Kredietinstellingen, leasingschulden en soortgelijke schulden	892	
Overige leningen	902	
Handelsschulden	8982	
Leveranciers	8992	
Te betalen wissels	9002	
Ontvangen vooruitbetalingen op bestellingen	9012	
Schulden met betrekking tot belastingen, bezoldigingen en sociale lasten	9022	
Belastingen	9032	
Bezoldigingen en sociale lasten	9042	
Overige schulden	9052	
Totaal der schulden gewaarborgd door zakelijke zekerheden gesteld of onherroepelijk beloofd op activa van de onderneming	9062	
SCHULDEN M.B.T. BELASTINGEN, BEZOLDIGINGEN EN SOCIALE LASTEN (post 45 van de passiva)		
Vervallen belastingschulden	9072	
Vervallen schulden ten aanzien van de Rijksdienst voor Sociale Zekerheid	9076	

RESULTATEN

PERSONEEL EN PERSONEELSKOSTEN

Werknemers ingeschreven in het personeelsregister

Totaal aantal op de afsluitingsdatum
 Gemiddeld personeelsbestand berekend in voltijdse equivalenten
 Aantal daadwerkelijk gepresteerde uren

Codes	Boekjaar	Vorig boekjaar
9086	2	2
9087	2,0	2,0
9088	3268	3268
Personeelskosten		
620	92.021	88.287
621	25.575	24.801
622	1.112	523
623		564
624		
FINANCIËLE RESULTATEN		
Door de overheid toegekende subsidies, aangerekend op de resultatenrekening		
9125		
9126		
6503	440.828	230.678
653		
656	-74	

Personeelskosten

Bezoldigingen en rechtstreekse sociale voordelen
 Werkgeversbijdragen voor sociale verzekeringen
 Werkgeverspremies voor bovenwettelijke verzekeringen
 Andere personeelskosten
 Pensioenen

FINANCIËLE RESULTATEN

Door de overheid toegekende subsidies, aangerekend op de resultatenrekening

Kapitaalsubsidies
 Interestsubsidies

Geactiveerde intresten

Bedrag van het disconto ten laste van de onderneming bij de verhandeling van vorderingen

Saldo van het gevormde (aangewende of teruggenomen) voorzieningen met financieel karakter (+)/(-)

SOCIALE BALANS

Nummers van de paritaire comités die voor de onderneming bevoegd zijn :

WERKNEMERS INGESCHEVEN IN HET PERSONEELSREGISTER

Tijdens het boekjaar en het vorige boekjaar	Codes	1. Voltijds (boekjaar)	2. Deeltijds (boekjaar)	3. Totaal (T) of totaal in voltijdse equivalenten (VTE) (boekjaar)	3P.Totaal (T) of totaal in voltijdse equivalenten (VTE) (vorig boekjaar)
Gemiddeld aantal werknemers	100	2,0		2,0 (VTE)	2,0 (VTE)
Aantal daadwerkelijk gepresteerde uren .	101	3268		3268 (T)	3268 (T)
Personeelskosten	102	118.708		118.708 (T)	118.708 (T)

Op de afsluitingsdatum van het boekjaar

Aantal werknemers ingeschreven in het personeelsregister

Volgens de aard van de arbeidsovereenkomst

Overeenkomst voor een onbepaalde tijd

Overeenkomst voor een bepaalde tijd

Overeenkomst voor een duidelijk omschreven werk

Vervangingsovereenkomst

Volgens het geslacht

Mannen

Vrouwen

Volgens de beroepscategorie

Directiepersoneel

Bedienden

Arbeiders

Andere

Codes	1. Voltijds	2. Deeltijds	3. Totaal in voltijdse equivalenten
105	2		2,0
110	1		1,0
111	1		1,0
112			
113			
120	1		1,0
121	1		1,0
130			
134	2		2,0
132			
133			

TABEL VAN HET PERSONEELSVERLOOP TIJDENS HET BOEKJAAR

INGETREDEN

Aantal werknemers die tijdens het boekjaar in het personeelsregister werden ingeschreven

UITGETREDEN

Aantal werknemers met een in het personeelsregister opgetekende datum waarop hun overeenkomst tijdens het boekjaar een einde nam

Codes	1. Voltijds	2. Deeltijds	3. Totaal in voltijdse equivalenten
205			
305			

TOELICHTING BALANS 2008

ACTIVA

VASTE ACTIVA	0
---------------------	----------

Materiële vaste activa

0

Waarde einde 2008
2 Pc's Dell optiplex GX 240

0

VLOTTENDE ACTIVA	251.171.865
-------------------------	--------------------

Vorderingen op meer dan één jaar	229.944.873
---	--------------------

Vodering EFRO op EC Interreg IIIA	79.783.838
Ontvangen EFRO vorige jaren	-65.219.502
Ontvangen EFRO in 2008	-8.712.543
Vodering EFRO Intereg IVA NED-VL	94.873.561
Ontvangen EFRO in 2008	-4.743.678
Vodering EFRO Intereg IVA FRA-WAL-VL	138.133.330
Ontvangen EFRO in 2008	-6.906.667
Vodering Co-financiering voor de lopende projecten	11.202.681
Reeds ontvangen Co-financiering	-8.466.148

Vorderingen op ten hoogste één jaar	2.369.826
--	------------------

Vodering op de projecten Technische Bijstand Intereg IIIA	202.244
Vodering op de projecten Technische Bijstand Intereg IVA	62.500
Werkingsgelden opgevraagd bij Europa	1.753.987
Opgevraagde maar nog niet ontvangen co-financiering	351.096

Liquide middelen	18.422.295
-------------------------	-------------------

Rekening 091-0169539-12	2
Algemene rekening 091-0169540-13	4.106
Rekening voor ESM 091-0169541-14	37.909
Rekening voor BMG 091-0169542-15	1.451
Rekening IVA NED-VL 091-0171048-66	337.114
Rekening IVA FRA-W 091-0171050-68	2.265
Spaarrekening NED-VL 091-171057-75	4.743.678
Spaarrekening FRA-W 091-0171062-80	6.907.700
Spaarrekening Algemeen	650.570
Spaarrekening ESM	940.000
Spaarrekening BMG	4.797.500

Overlopende rekeningen	434.870
-------------------------------	----------------

Nog te ontvangen intresen met betrekking op 2008	434.870
--	---------

TOTAAL DER ACTIVA	251.171.865
--------------------------	--------------------

TOELICHTING BALANS 2008

PASSIVA

EIGEN VERMOGEN	9.252
-----------------------	--------------

Overgedragen winst	9.252
---------------------------	--------------

Resultaat van het boekjaar	9.252
Overgedragen resultaat vorige boekjaren	0

SCHULDEN OP MEER DAN EEN JAAR	235.535.808
--------------------------------------	--------------------

Overige schulden	235.535.808
-------------------------	--------------------

Schuld tov verantwoordelijke lidstaat	876.667
Totaal aan EFRO te betalen voor de volledige looptijd 2001-2008	79.783.838
Reeds vastgelegde projecten	-78.309.477
Totaal aan EFRO te betalen IVA NED-VL	94.873.561
Totaal aan EFRO te betalen IVA FRA-WAL-VL	138.133.331
Co-financiering IVA nog toe te wijzen aan projecten	177.888

SCHULDEN OP TEN HOOGSTE EEN JAAR	15.626.805
---	-------------------

Schulden op meer dan 1 jaar die binnen het jaar vervallen	14.175.606
--	-------------------

Reeds vastgelegde projecten EFRO en Co-financiering vorige jaren	95.785.628
vastgelegd in 2008	5.770.872
Reeds uitbetaalde EFRO en Co-financiering vorige jaren	-63.557.307
uitbetaald in 2008	-23.823.587

Schulden tov derden	255.492
----------------------------	----------------

Schuld tov provincie Oost-Vlaanderen voor werkings- en personeelskosten	255.492
---	---------

Overige Schulden	1.195.707
-------------------------	------------------

Andere diverse schulden	749.396
Saldo van Interreg II, hieraan is nog geen bestemming gegeven	
Teveel ontvangen van Noord-Brabant	75.000
Intresten Interreg IVA waaraan nog geen bestemming is gegeven	212.086
Nadeelcompensatie BTW ontvangen van EZ	159.225

TOTAAL DER PASSIVA	251.171.865
---------------------------	--------------------

TOELICHTING RESULTATENREKENING 2008

OPERATIONELE OPBRENGSTEN		147.336
Verworven EFRO en Co-Financiering projecten Technische Bijstand		
werkingskosten 2007 saldo	8.015	
werkingskosten 2008	76.821	
werkingskosten 2008 FRA-WAL-VL	62.500	
OPERATIONELE KOSTEN		215.877
Diensten en diverse goederen		19.376
werkingskosten gebouwen 2007	8.015	
werkingskosten gebouwen 2008	11.361	
Personeelskosten		118.708
Afschrijvingen		0
Roerende voorheffing		77.793
FINANCIELE OPBRENGSTEN		518.621
Positieve intresten		518.621
FINANCIELE KOSTEN		-74
Negatieve intresten		
Bankkosten		-74
TE BESTEMMEN RESULTAAT 2008		450.154

FINANCIËEL JAARVERSLAG

2008

**INTERREG IIIA – GRENSREGIO VLAANDEREN-NEDERLAND
N°CCI 2001 RG 16 0 PC 011**

Bestaande uit :

- Euregio Benelux Middengebied
- Euregio Scheldemond

Opgemaakt door de betalingsautoriteit



Financieel jaarverslag – 2008

Inleiding :

In toepassing van het handboek Organisatie Deel II – Processen, punt 11 : jaarlijkse verantwoording door de betalingsautoriteit, levert de betalingsautoriteit, ten behoeve van de 30 juni rapportage, een volledig overzicht aan, van alle betalingen en ontvangsten die in het voorgaande boekjaar (in casu 2008), dat loopt van 1 januari tot en met 31 december, hebben plaatsgevonden. Deze stukken moeten uiterlijk op 30 april in handen worden gesteld van de beheersautoriteit, opdat deze ze voor 30 juni kan overmaken aan de Europese Commissie. De stukken worden ter kennisgeving aan het Comité van Toezicht en de stuurgroepen verzonden.

Het financieel jaarverslag

Volgende overzichtlijsten, tabellen en/of grafieken worden voorgelegd :

1)	overzichtslijst :	inkomsten betalingsautoriteit 2008	3
2)	overzichtslijst :	uitgaven betalingsautoriteit 2008	3
3)	overzichtslijst :	inkomsten betalingsautoriteit gecumuleerd	4
4)	overzichtslijst :	uitgaven betalingsautoriteit gecumuleerd	4
5)	overzichtslijst :	vergelijking tussen de gemaakte prognose, de werkelijke uitvoering en het PCI	4
6)	grafiek 1 :	overzicht van de verschillende inkomstenbronnen in 2008	5
7)	grafiek 2 :	uitgaven in 2008	6
8)	tabel 1 :	overzicht van de maximum te besteden bedragen voor Euregio Benelux Middengebied en Euregio Scheldemond	7
9)	grafiek 3 :	totale kosten 2001-2008	8
10)	grafiek 4 :	maximum te besteden EFRO 2001-2008	9
11)	tabel 2 :	overzicht van het verloop der maximum te besteden bedragen voor Euregio Benelux Middengebied en Euregio Scheldemond – basis – indexering en aanpassing PCI – inhouding - verschuiving	10
12)	tabel 3 :	overzicht van het verloop van het maximum te besteden EFRO-bedrag voor Euregio Benelux Middengebied en Euregio Scheldemond – basis – indexering en aanpassing PCI – inhouding - verschuiving	11
13)	tabel 4 :	totaal van de beschikbare EFRO-middelen t.o.v. de op 31 december 2008 reeds afgesloten contracten	12
14)	grafiek 5 :	maximum beschikbare EFRO-bedrag per maatregel t.o.v. de reeds vastgelegde bedragen in de contracten	13
15)	tabel 5 :	door de betalingsautoriteit werkelijk betaalde EFRO-bijdragen t.o.v. het totaal van de afgesloten contracten op 31 december 2008	14
16)	grafiek 6 :	door de betalingsautoriteit werkelijk betaalde EFRO-bijdragen t.o.v. het totaal van de afgesloten contracten op 31 december 2008	15
17)	tabel 6 :	gecertificeerde bedragen op 31 december 2008 t.o.v. het totaal van de reeds afgesloten contracten	16
18)	grafiek 7 :	gecertificeerde bedragen op 31 december 2008 t.o.v. het totaal van de reeds afgesloten contracten	17
18)	tabel 7 :	aangifte van de uitgaven van 18 december 2008	18
19)	tabel 8 :	algemeen gedetailleerd overzicht – een stand van zaken op 31 december 2008	21



20)	tabel 9 :	vergelijking tussen de twee regio's van de bedragen die in contracten werden vastgelegd t.e.m. 31 december 2008	27
21)	grafiek 8 :	vergelijking tussen de twee regio's van de bedragen die in contracten werden vastgelegd t.e.m. 31 december 2008	28
22)	tabel 10 :	het daadwerkelijke medefinancieringspercentage van het fonds in de opgegeven uitgaven	29
23)	tabel 11 :	aandeel van de verschillende nationale en regionale bronnen in de gecertificeerde uitgaven	30
24)	grafiek 9 :	aandeel van de verschillende nationale en regionale bronnen in de gecertificeerde uitgaven in 2008	31
25)	grafiek 10 :	aandeel van de verschillende nationale en regionale bronnen in de gecertificeerde uitgaven cumul	32
26)	tabel 12 :	aandeel van de nationale en regionale bronnen in de gecertificeerde uitgaven met betrekking tot Nederland en Vlaanderen	33
27)	grafiek 11 :	aandeel van de nationale en regionale bronnen in de gecertificeerde uitgaven met betrekking tot Nederland en Vlaanderen in 2008	34
28)	grafiek 12 :	aandeel van de nationale en regionale bronnen in de gecertificeerde uitgaven met betrekking tot Nederland en Vlaanderen cumul	35
29)	tabel 13 :	verschil tussen de aangegeven bijdragen van het fonds en het in theorie voorziene bedrag	36
30)	tabel 14 :	aandeel van de nationale bijdragen zoals omschreven in het programmacomplement, opgesplitst in overzicht voor 2008 en gecumuleerd totaal	39
31)	tabel 15 :	aandeel van de regionale bijdragen zoals omschreven in het programmacomplement, opgesplitst in overzicht voor 2008 en gecumuleerd totaal	42
32)	tabel 16 :	overzicht van de bijstandsgebieden per maatregel	45
33)	tabel 17 :	overzicht van de maatregelen per bijstandsgebied	50
34)	Controlebezoeken:		56
		1-project "Schone Kreken, fase 2" met kenmerk 4-ESM-III-1=50 (dd. 10 januari 2008)	57
		2-project "Buurten in de Euregio" met kenmerk 4-BMG-V-1=50.10 (dd. 22 februari 2008)	60

Conclusie

In 2008 werd **19.035.442,09 EUR werkelijk ontvangen.**

In 2008 werd **18.145.252,08 EUR werkelijk uitbetaald.**



Inkomsten betalingsautoriteit :

De terugstortingen hebben betrekking op de gelden die vanuit Europa ontvangen worden ten gevolge van een door de betalingsautoriteit opgemaakt certificaat

De ontvangen co-financiering heeft betrekking op de ontvangsten van de diverse passieve, publieke co-financiers uit beide euregio's

De verworven intresten hebben betrekking op de intresten die op de bankrekeningen van de betalingsautoriteit werden ontvangen

Uitgaven betalingsautoriteit :

Door de betalingsautoriteit worden zowel EFRO als passieve, publieke cofinanciering doorgestort, deze gegevens werden opgesplitst per euregio

Cumul :

Alle verrichtingen t.e.m. 31 december 2008

Inkomsten betalingsautoriteit 2008

Terugstorting uitgaven tot 20/12/2007	6 736 261,44 EUR
Terugstorting uitgaven tot 14/06/2008	3 661 826,94 EUR
Terugstorting uitgaven tot 31/10/2008	3 296 729,15 EUR
Ontvangen co-financiering	5 131 452,07 EUR
Verworven intresten	209 172,49 EUR
totaal vd ontvangsten	19 035 442,09 EUR

Uitgaven betalingsautoriteit 2008

In 2008 werden 321 overschrijvingen uitgevoerd voor een totaal van **18 145 252,08 EUR**

EFRO

Voor BMG werden 108 overschrijvingen uitgevoerd voor	8 708 815,98 EUR
Voor ESM werden 61 overschrijvingen uitgevoerd voor	3 846 296,17 EUR
Totaal	12 555 112,15 EUR

Co-financiering

Voor BMG werden 55 overschrijvingen uitgevoerd voor	2 986 888,47 EUR
Voor ESM werden 97 overschrijvingen uitgevoerd voor	2 603 251,46 EUR
Totaal	5 590 139,93 EUR



Inkomsten betalingsautoriteit cumul

Initieel voorschot 5%	5 894 341,46 EUR
Terugstorting door EC v/d uitgaven	66 283 716,69 EUR
Ontvangsten co-financiering	24 410 738,10 EUR
Verworven intresten	876 565,37 EUR
totaal vd ontvangsten	97 465 361,62 EUR

Uitgaven betalingsautoriteit cumul

EFRO	
Voor BMG werden 861 overschrijvingen uitgevoerd voor	50 256 523,52 EUR
Voor ESM werden 643 overschrijvingen uitgevoerd voor	18 997 644,72 EUR
Totaal	69 254 168,24 EUR
Co-financiering	
Voor BMG werden 261 overschrijvingen uitgevoerd voor	11 477 814,55 EUR
Voor ESM werden 566 overschrijvingen uitgevoerd voor	11 067 822,99 EUR
Totaal	22 545 637,54 EUR

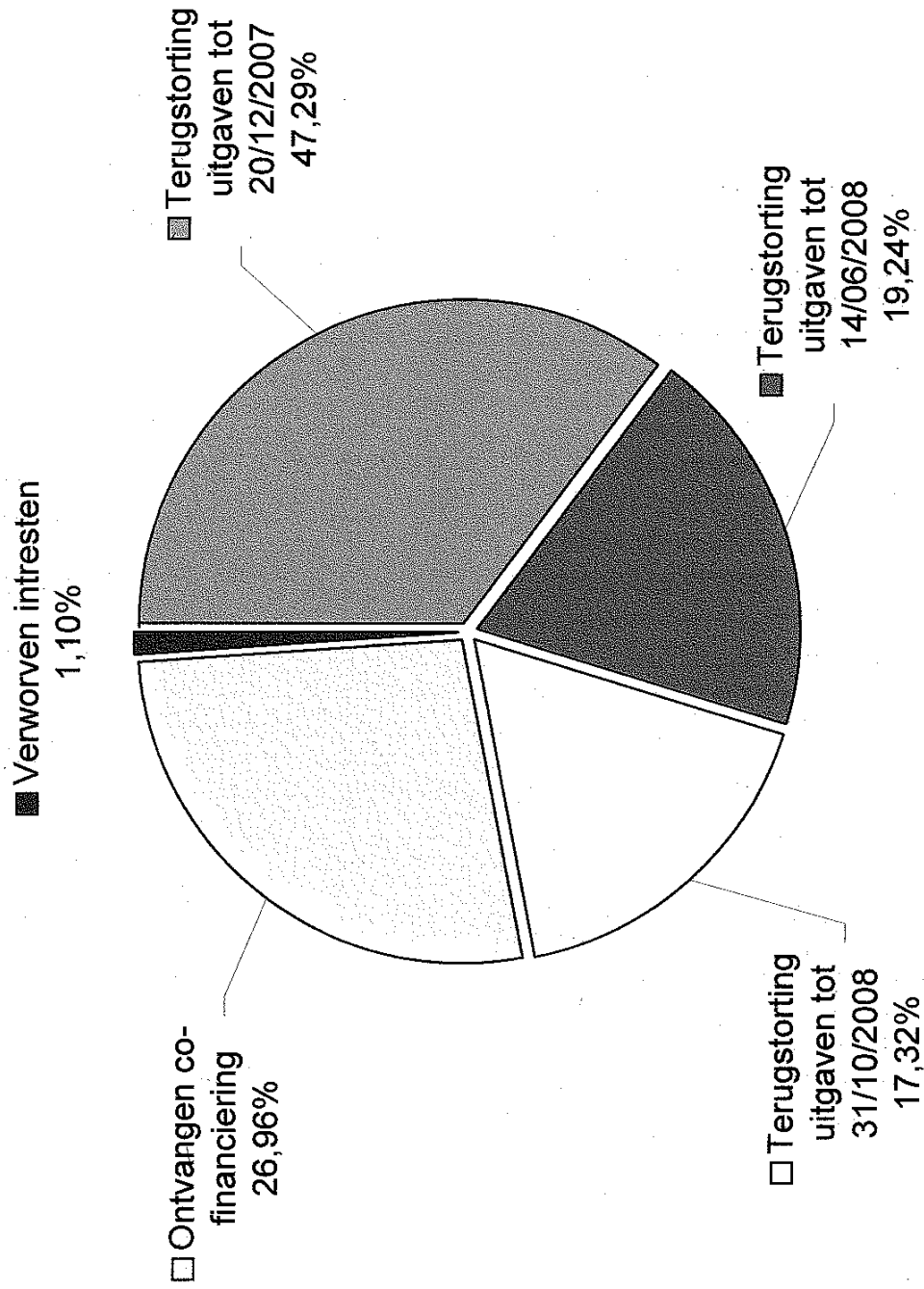
Er werden in totaal 2331 overschrijvingen uitgevoerd voor een bedrag van **91 799 805,78 EUR**

Vergelijk tussen de gemaakte prognose en de werkelijke uitvoering

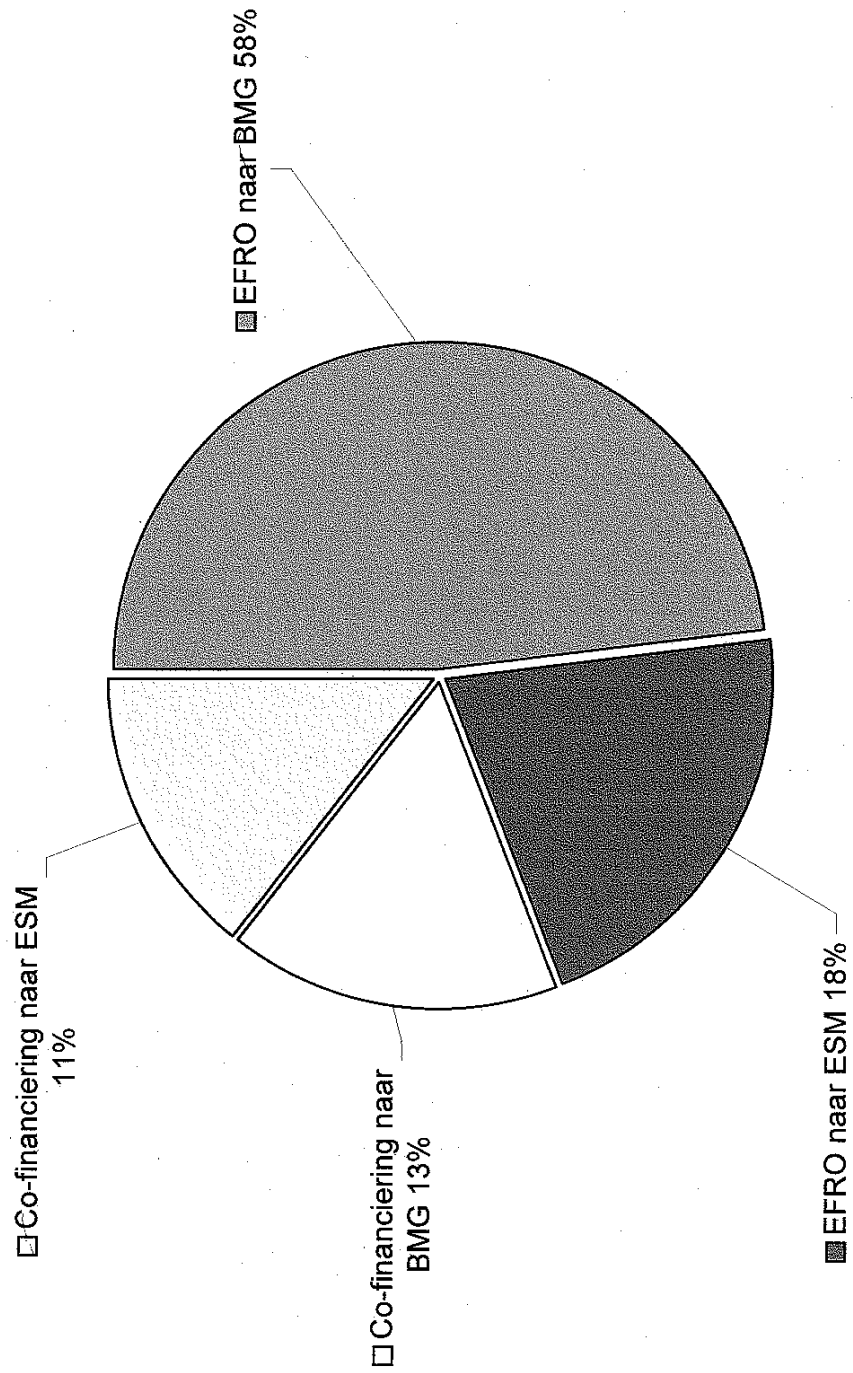
Subsidie	EFRO bijdrage
Prognose voor 2008 werd niet meegedeeld aan de betalingsautoriteit	
Volgens het PCI	29 812 469,00 14 674 022,00
Werkelijke uitvoering	22 725 657,35 8 712 542,71



Inkomstenbronnen 2008



Uitgaven 2008



De tabel toont in de eerste kolom in welk **percentage** de totale kosten binnen de prioriteiten, zich tot het geheel van kosten verhouden.

In de tweede kolom wordt het **bedrag** van de totale kosten per prioriteit en daarbij ook de opsplitsing per maatregel getoond.

De derde kolom geeft het **percentage EFRO** per prioriteit weer, dit ten opzichte van het totaal te besteden EFRO-bedrag.

In de vierde kolom wordt het maximaal te besteden **EFRO-bedrag** per prioriteit weergegeven, met ook de opsplitsing van de **bedragen** op maatregelniveau.

De vijfde kolom geeft het **percentage EFRO** per maatregel weer, binnen de prioriteit.

Tabel 1

Overzicht van de maximum te besteden bedragen voor Euregio Benelux Middengebied en Euregio Scheldemond periode 2001-2008

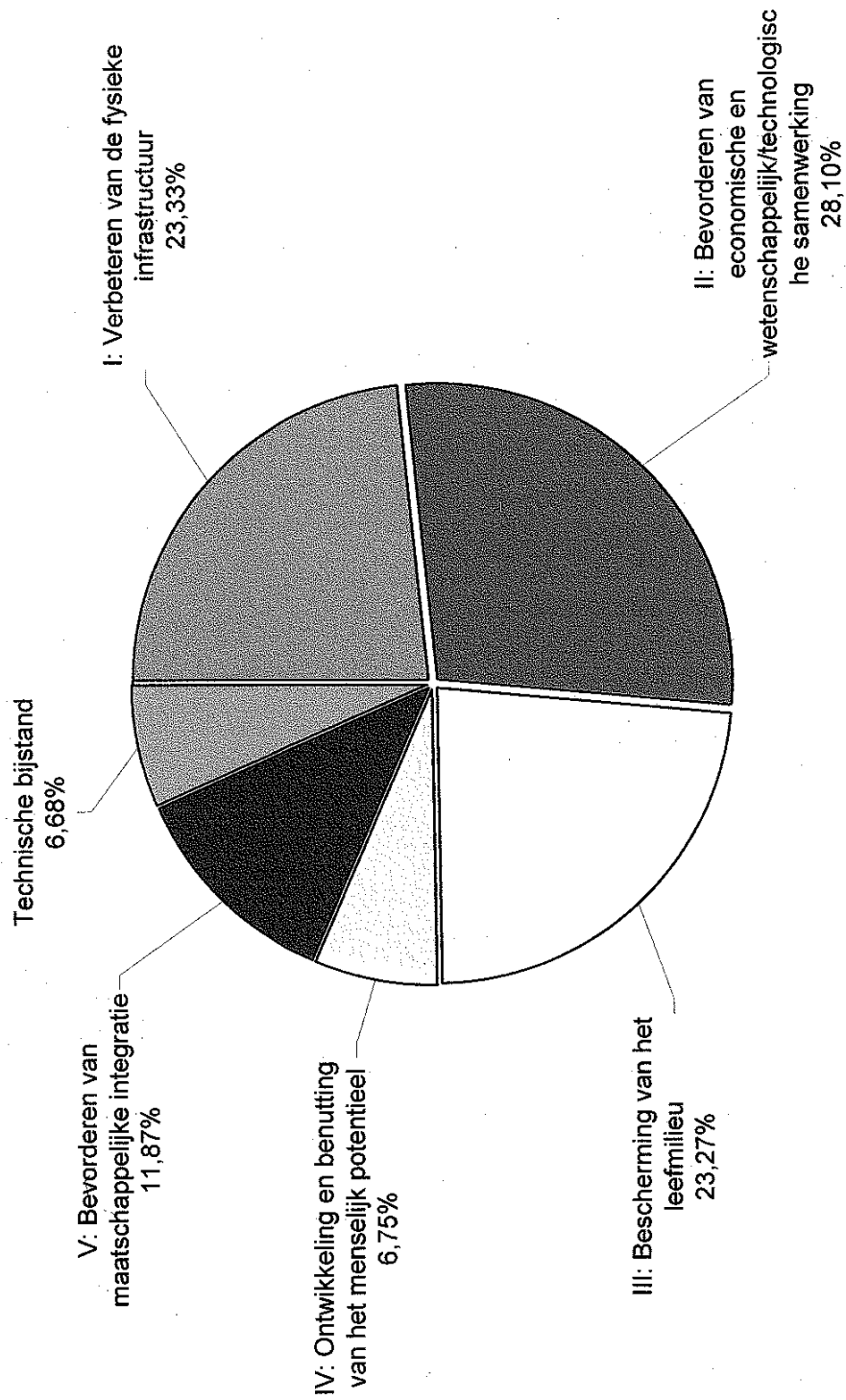
Prioriteit/Maatregel	Percentage totale kosten tov het totaal vd kosten	Totale kosten	Percentage max EFRO tov totaal EFRO	Maximum aan EFRO	Percentage EFRO-steun per maatregel
I: Verbeteren van de fysieke infrastructuur	23,33%	38 319 718,00	22,31%	17 800 025,00	
I-1: Infrastructurale voorzieningen		22 151 609,00		10 371 043,00	46,82%
I-2: Ruimtelijke ordening en grensoverschrijdende mobiliteit		16 168 109,00		7 428 982,00	45,95%
II: Bevorderen van economische en wetenschappelijk/technologische samenwerking	28,10%	46 156 894,00	28,93%	23 078 447,00	
II-1: Bevorderen economische structuur		24 874 683,00		12 437 130,00	50,00%
II-2: Innovatie, kennistransfer en samenwerking		21 282 211,00		10 641 317,00	50,00%
III: Bescherming van het leefmilieu	23,27%	38 234 578,00	22,71%	18 118 415,00	
III-1: Natuur en Milieu		17 670 115,00		8 393 799,00	47,50%
III-2: Behoud en vernieuwing gebiedseigen landschapskenmerken		20 564 463,00		9 724 616,00	47,29%
IV: Ontwikkeling en benutting van het menselijk potentieel	6,75%	11 097 306,00	6,95%	5 548 650,00	
IV-1: Ontwikkeling en benutting van het menselijk potentieel		11 097 306,00		5 548 650,00	50,00%
V: Bevorderen van maatschappelijke integratie	11,87%	19 499 256,00	12,22%	9 749 628,00	
V-1: Sociaal-maatschappelijke integratie		9 993 858,00		4 996 923,00	50,00%
V-2: Cultuur		9 505 398,00		4 752 705,00	50,00%
Technische bijstand	6,68%	10 977 346,00	6,88%	5 488 673,00	
Technische Bijstand Beheer		7 578 444,00		3 789 222,00	50,00%
Technische Bijstand overig		2 556 856,00		1 278 428,00	50,00%
Programmanagement Grensregio		842 046,00		421 023,00	50,00%
Totaal	100,00%	164 285 098,00	100,00%	79 783 838,00	

grafiek 2

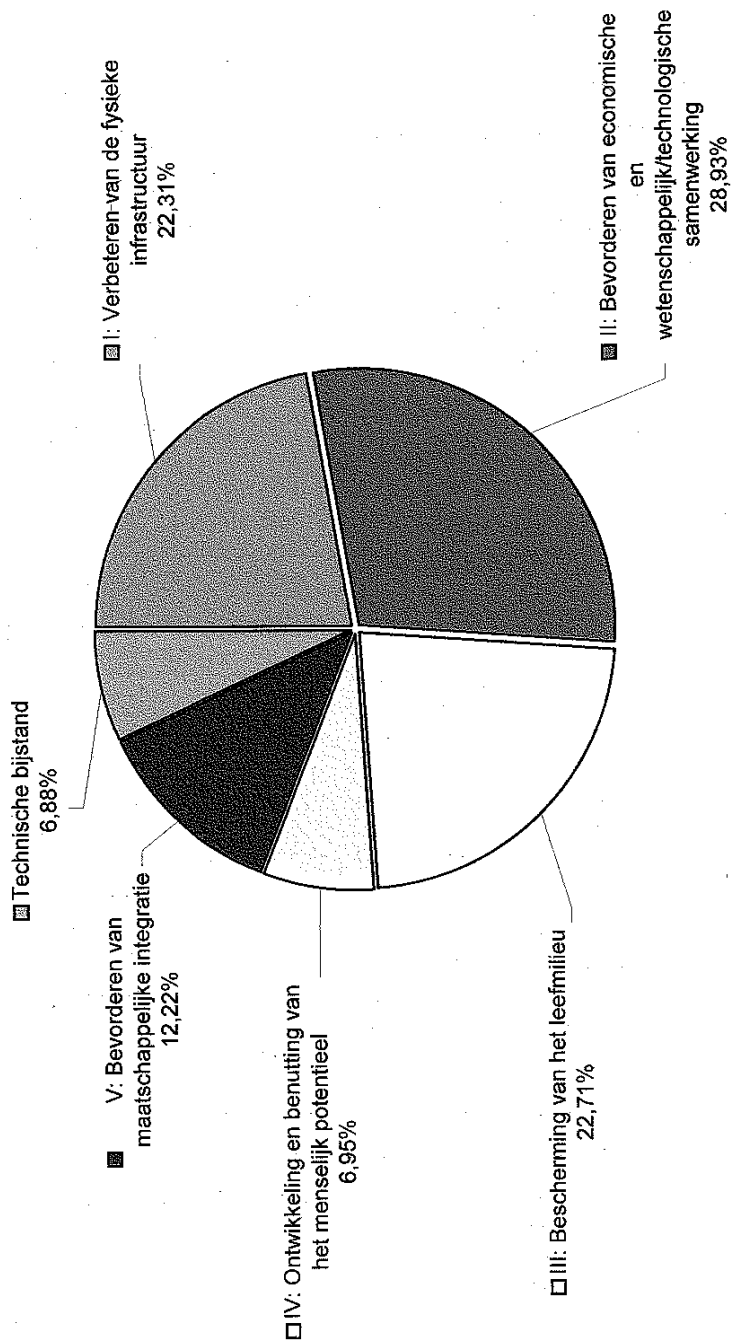
grafiek 1



Grafiek bij tabel 1 : Totale kosten 2001-2008



Grafiek bij tabel 1 : Maximum te besteden EFRO 2001-2008



De indexering, de aanpassingen van het PCI en de gevolgen van het niet halen van de N+2 in 2004, hebben geleid tot diverse aanpassingen van de maximum te besteden bedragen.

Deze tabel toont de aanpassingen die het budget in de loop van de tijd heeft meegemaakt. Het betreft hier de totale kosten.

Kolom 1 geeft de oorspronkelijke totale kosten (basisgegevens) weer, zoals gekend bij de start van het programma.

Kolom 2 geeft de totale kosten weer na indexering en de eerste aanpassing van het PCI (dd. 23 december 2004).

Kolom 3 toont de totale kosten na inhouding ten gevolge van het niet halen van de N+2 voor 2004 en de tweede aanpassing van het PCI (dd. 29 november 2005).

Kolom 4 toont de totale kosten na de in 2007 doorgevoerde verschuiving tussen maatregelen.

Tabel 2

Overzicht van de maximum te besteden bedragen voor Euregio Benelux Middengebied en Euregio Scheldemond na inhouding van het N+2 tekort 2004

Prioriteit/Maatregel	Oorspronkelijke totale kosten	Totale kosten na indexering 23/12/2004	Totale kosten na inhouding N+2	Na versch. tss maatregelen in 2007
I: Verbeteren van de fysieke infrastructuur	37 332 222,00	39 332 222,00	38 319 718,00	38 319 718,00
I-1: Infrastructuurele voorzieningen	18 993 887,00	20 868 887,00	22 151 609,00	22 151 609,00
I-2: Ruimtelijke ordening en grensoverschrijdende mobiliteit	18 338 335,00	18 463 335,00	16 168 109,00	16 168 109,00
II: Bevorderen van economische en wetenschappelijk/technologische samenwerking	47 197 848,00	46 562 922,00	46 156 894,00	46 156 894,00
II-1: Bevorderen economische structuur	23 926 700,00	24 051 701,00	23 802 700,00	24 874 683,00
II-2: Innovatie, kennisoverdracht en samenwerking	23 271 148,00	22 511 221,00	22 354 194,00	21 282 211,00
III: Bescherming van het leefmilieu	44 377 732,00	43 027 732,00	38 234 578,00	38 234 578,00
III-1: Natuur en Milieu	23 577 410,00	23 614 910,00	17 970 577,00	17 670 115,00
III-2: Behoud en vernieuwing gebiedseigen landschapskenmerken	20 800 322,00	19 412 822,00	20 264 001,00	20 564 463,00
IV: Ontwikkeling en benutting van het menselijk potentieel	14 502 824,00	13 502 824,00	11 097 306,00	11 097 306,00
IV-1: Ontwikkeling en benutting van het menselijk potentieel	14 502 824,00	13 502 824,00	11 097 306,00	11 097 306,00
V: Bevorderen van maatschappelijke integratie	20 188 120,00	21 986 210,00	19 499 256,00	19 499 256,00
V-1: Sociaal-maatschappelijke integratie	8 968 586,00	10 475 011,00	9 685 824,00	9 993 858,00
V-2: Cultuur	11 219 534,00	11 511 199,00	9 813 432,00	9 505 398,00
Technische bijstand	11 153 345,00	11 153 344,00	10 977 346,00	10 977 346,00
Technische Bijstand Beheer	7 578 444,00	7 578 444,00	7 578 444,00	7 578 444,00
Technische Bijstand overig	2 732 856,00	2 732 856,00	2 556 856,00	2 556 856,00
Programmanagement Grensregio	842 045,00	842 044,00	842 046,00	842 046,00
Totaal	174 752 091,00	175 565 254,00	164 285 098,00	164 285 098,00



De indexering, de aanpassingen van het PCI en de gevolgen van het niet halen van de N+2 in 2004, hebben geleid tot diverse aanpassingen van het maximum te besteden EFRO-bedrag.

Deze tabel toont de aanpassingen die het EFRO-bedrag in de loop van de tijd heeft meegemaakt. Het betreft hier enkel het EFRO-bedrag.

Kolom 1 geeft het oorspronkelijk maximaal EFRO-bedrag (basisgegevens) weer, zoals gekend bij de start van het programma.

Kolom 2 geeft het EFRO-bedrag weer na indexering en de eerste aanpassing van het PCI (dd. 23 december 2004).

Kolom 3 toont het EFRO-bedrag na inhouding ten gevolge van het niet halen van de N+2 voor 2004 en de tweede aanpassing van het PCI (dd. 29 november 2005).

EFRO-bedrag zoals vermeld werd in het PCI na inhouding N+2 voor 2004 en aanpassing.

Kolom 4 toont het EFRO bedrag na de in 2007 doorgevoerde verschuiving tussen maatregelen.

Tabel 3

Overzicht van de te besteden EFRO bedragen voor Euregio Benelux Middengebied en Euregio Scheldemond na inhouding van het N+2 tekort 2004

Prioriteit/Maatregel	Oorspronkelijk Maximum aan EFRO	Maximum EFRO na indexering 23-12-04	Maximum aan EFRO na inhouding N+2	Maximum aan EFRO na versch. iss maatregel
I: Verbeteren van de fysieke infrastructuur	17 256 586,00	18 256 586,00	17 800 025,00	17 800 025,00
I-1: Infrastructurale voorzieningen	8 792 181,00	9 792 181,00	10 371 043,00	10 371 043,00
I-2: Ruimtelijke ordening en grensoverschrijdende mobiliteit	8 464 405,00	8 464 405,00	7 428 982,00	7 428 982,00
II: Bevorderen van economische en wetenschappelijk/technologische samenwerking	23 598 924,00	23 281 461,00	23 078 447,00	23 078 447,00
II-1: Bevorderen economische structuur	11 963 350,00	11 963 350,00	11 901 350,00	12 437 130,00
II-2: Innovatie, kennisoverdracht en samenwerking	11 635 574,00	11 318 111,00	11 177 097,00	10 641 317,00
III: Bescherming van het leefmilieu	20 427 224,00	19 752 224,00	18 118 415,00	18 118 415,00
III-1: Natuur en Milieu	10 907 884,00	10 907 884,00	8 541 444,00	8 393 799,00
III-2: Behoud en vernieuwing gebiedseigen landschapskenmerken	9 519 340,00	8 844 340,00	9 576 971,00	9 724 616,00
IV: Ontwikkeling en benutting van het menselijk potentieel	7 251 412,00	6 751 412,00	5 548 650,00	5 548 650,00
IV-1: Ontwikkeling en benutting van het menselijk potentieel	7 251 412,00	6 751 412,00	5 548 650,00	5 548 650,00
V: Bevorderen van maatschappelijke integratie	10 094 060,00	10 993 105,00	9 749 628,00	9 749 628,00
V-1: Sociaal-maatschappelijke integratie	4 484 293,00	5 208 338,00	4 842 912,00	4 996 923,00
V-2: Cultuur	5 609 767,00	5 784 767,00	4 906 716,00	4 752 705,00
Technische bijstand	5 576 672,00	5 576 672,00	5 488 673,00	5 488 673,00
Technische Bijstand Beheer	3 789 222,00	3 789 222,00	3 789 222,00	3 789 222,00
Technische Bijstand overig	1 366 428,00	1 366 428,00	1 278 428,00	1 278 428,00
Programmanagement Grensregio	421 022,00	421 022,00	421 023,00	421 023,00
Totaal	84 204 878,00	84 611 460,00	79 783 838,00	79 783 838,00



Deze tabel toont per prioriteit en per maatregel, het EFRO-bedrag, zowel in absolute cijfers, als in percentages, dat in de diverse contracten reeds werd vastgelegd.

Deze gegevens omtrent het EFRO-bedrag (percentage) werden ten opzichte van het beschikbare budget na verschuiving tussen maatregelen.

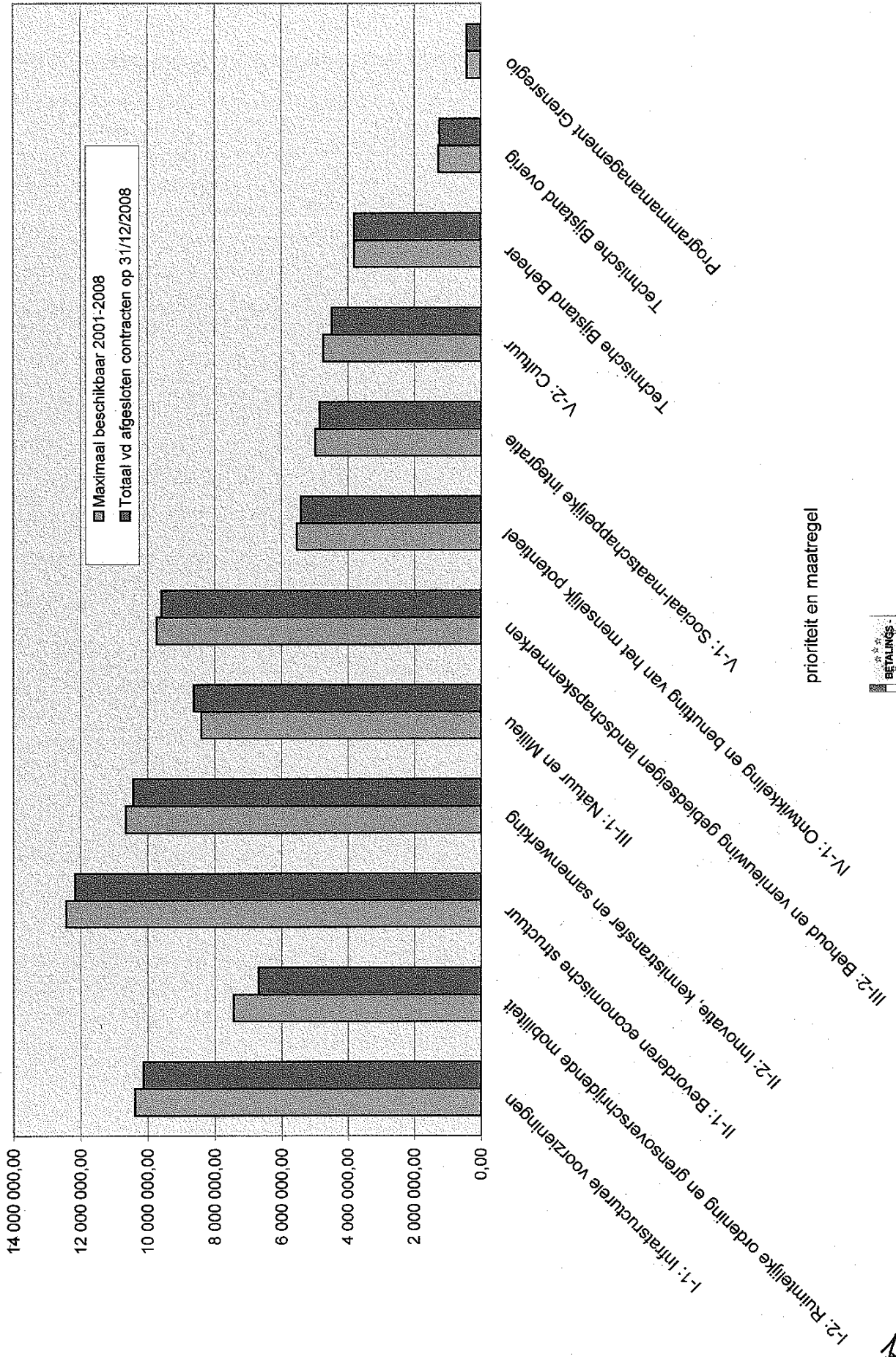
Tabel 4

Totaal van de beschikbare EFRO middelen tov de op 31/12/2008 reeds afgesloten contracten

Prioriteit/Maatregel	totaal aan EFRO	op 31/12/2008 reeds afgesloten contracten	
I: Verbeteren van de fysieke infrastructuur	17 800 025,00	16 823 065,72	94,51%
I-1: <i>Infrastructurale voorzieningen</i>	10 371 043,00	10 129 953,36	97,68%
I-2: <i>Ruimtelijke ordening en grensoverschrijdende mobiliteit</i>	7 428 982,00	6 693 112,36	90,09%
II: Bevorderen van economische en wetenschappelijk/technologische samenwerking	23 078 447,00	22 594 390,23	97,90%
II-1: <i>Bevorderen economische structuur</i>	12 437 130,00	12 167 791,22	97,83%
II-2: <i>Innovatie, kennistransfer en samenwerking</i>	10 641 317,00	10 426 599,01	97,98%
III: Bescherming van het leefmilieu	18 118 415,00	18 200 524,66	100,45%
III-1: <i>Natuur en Milieu</i>	8 393 799,00	8 623 370,47	102,74%
III-2: <i>Behoud en vernieuwing gebiedseigen</i>	9 724 616,00	9 577 154,19	98,48%
IV: Ontwikkeling en benutting van het menselijk potentieel	5 548 650,00	5 425 912,95	97,79%
IV-1: <i>Ontwikkeling en benutting van het menselijk potentieel</i>	5 548 650,00	5 425 912,95	97,79%
V: Bevorderen van maatschappelijke integratie	9 749 628,00	9 349 737,37	95,90%
V-1: <i>Sociaal-maatschappelijke integratie</i>	4 996 923,00	4 861 527,67	97,29%
V-2: <i>Cultuur</i>	4 752 705,00	4 488 209,70	94,43%
Technische bijstand	5 488 673,00	5 453 554,00	99,36%
<i>Technische Bijstand Beheer</i>	3 789 222,00	3 789 219,40	100,00%
<i>Technische Bijstand overig</i>	1 278 428,00	1 243 311,00	97,25%
Programmamangement Grensregio	421 023,00	421 023,60	100,00%
Totaal	79 783 838,00	77 847 184,93	97,57%



Grafiek bij tabel 4 : Maximum beschikbaar tov reeds afgesloten contracten



prioriteit en maatregel



Deze tabel geeft per prioriteit en per maatregel het volgende weer :

- kolom 1 : het EFRO-bedrag dat in de diverse contracten reeds werd vastgelegd
- kolom 2 : het EFRO-bedrag dat op 31 december 2008 reeds effectief door de betalingsautoriteit werd uitbetaald
- kolom 3 : het percentage van de reeds uitbetaalde EFRO-bedrag ten opzichte van het reeds in de diverse contracten vastgelegde EFRO-bedrag

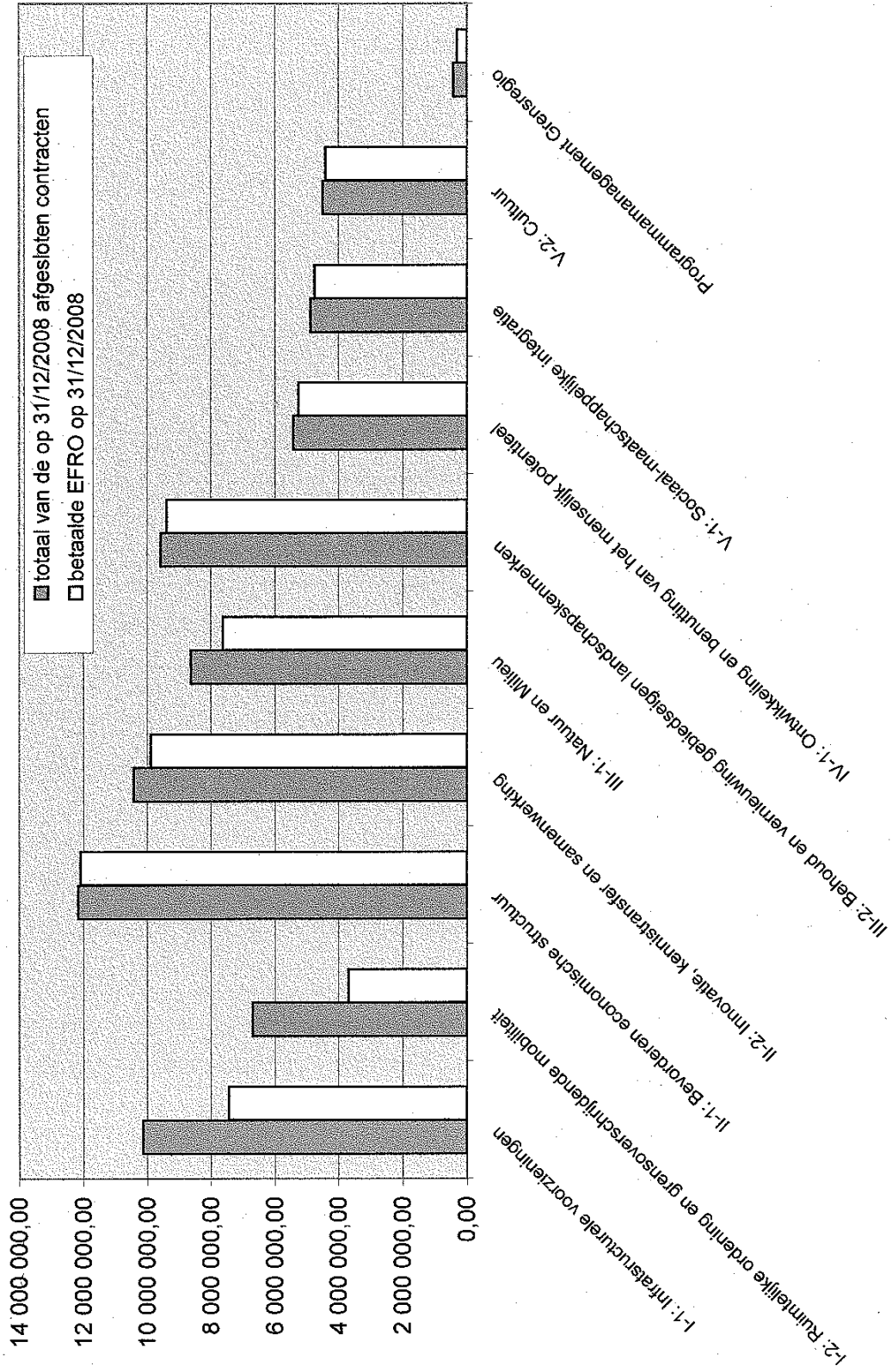
Tabel 5

**Door de betalingsautoriteit werkelijk betaalde EFRO bijdragen
tov het totaal van de afgesloten contracten op 31/12/2008**

Prioriteit/Maatregel	Totaal EFRO van de reeds afgesloten contracten	werkelijk betaald tem 31/12/2008	betaald	
			%-age	vd afge-slotten proj.
I: Verbeteren van de fysieke infrastructuur	16 823 065,72	11 131 504,70	66,17%	
I-1: <i>Infrastructurale voorzieningen</i>	10 129 953,36	7 437 084,89	73,42%	
I-2: <i>Ruimtelijke ordening en grensoverschrijdende mobiliteit</i>	6 693 112,36	3 694 419,81	55,20%	
II: Bevorderen van economische en wetenschappelijk/technologische samenwerking	22 594 390,23	21 983 760,88	97,30%	
II-1: <i>Bevorderen economische structuur</i>	12 167 791,22	12 094 821,81	99,40%	
II-2: <i>Innovatie, kennisoverdracht en samenwerking</i>	10 426 599,01	9 888 939,07	94,84%	
III: Bescherming van het leefmilieu	18 200 524,66	17 002 813,86	93,42%	
III-1: <i>Natuur en Milieu</i>	8 623 370,47	7 622 234,92	88,39%	
III-2: <i>Behoud en vernieuwing gebiedseigen</i>	9 577 154,19	9 380 578,94	97,95%	
IV: Ontwikkeling en benutting van het menselijk potentieel	5 425 912,95	5 262 133,79	96,98%	
IV-1: <i>Ontwikkeling en benutting van het menselijk potentieel</i>	5 425 912,95	5 262 133,79	96,98%	
V: Bevorderen van maatschappelijke integratie	9 349 737,37	9 152 057,10	97,89%	
V-1: <i>Sociaal-maatschappelijke integratie</i>	4 861 527,67	4 741 847,40	97,54%	
V-2: <i>Cultuur</i>	4 488 209,70	4 410 209,70	98,26%	
Technische bijstand	5 453 554,00	4 227 696,49	77,52%	
Technische bijstand beheer	3 789 219,40	3 011 053,80	79,46%	
Technische bijstand overige	1 243 311,00	910 927,56	73,27%	
Programmamanagement Grensregio	421 023,60	305 715,13	72,61%	
Totaal	77 847 184,93	68 759 966,82	88,33%	



Grafiek bij tabel 5 : Werkelijk betaald



betaald tov totaal



Deze tabel geeft per prioriteit en per maatregel het volgende weer :

kolom 1 : het EFRO-bedrag dat in de diverse contracten reeds werd vastgelegd

kolom 2 : Bedragen uitbetaald en "on hold", hebben betrekking op het EFRO-bedrag dat op 31 december 2008 werd gecertificeerd naar Europa.

Dit bedrag slaat op de effectief uitbetaalde bedragen en de bedragen "on hold", zijnde bedragen die door Deloitte werden

gecontroleerd en waarvoor een verificatierapport werd afgeleverd, doch die boven de 85% grens van de totale kosten van

het project liggen en als zodanig pas mogen uitbetaald worden na de eindcontrole van Deloitte, met accountantsverklaring

kolom 3 : het percentage van het EFRO-bedrag dat slaat op werkelijk uitbetaalde bedragen en de bedragen "on hold" ten opzichte van

het reeds in de diverse contracten vastgelegde EFRO-bedrag

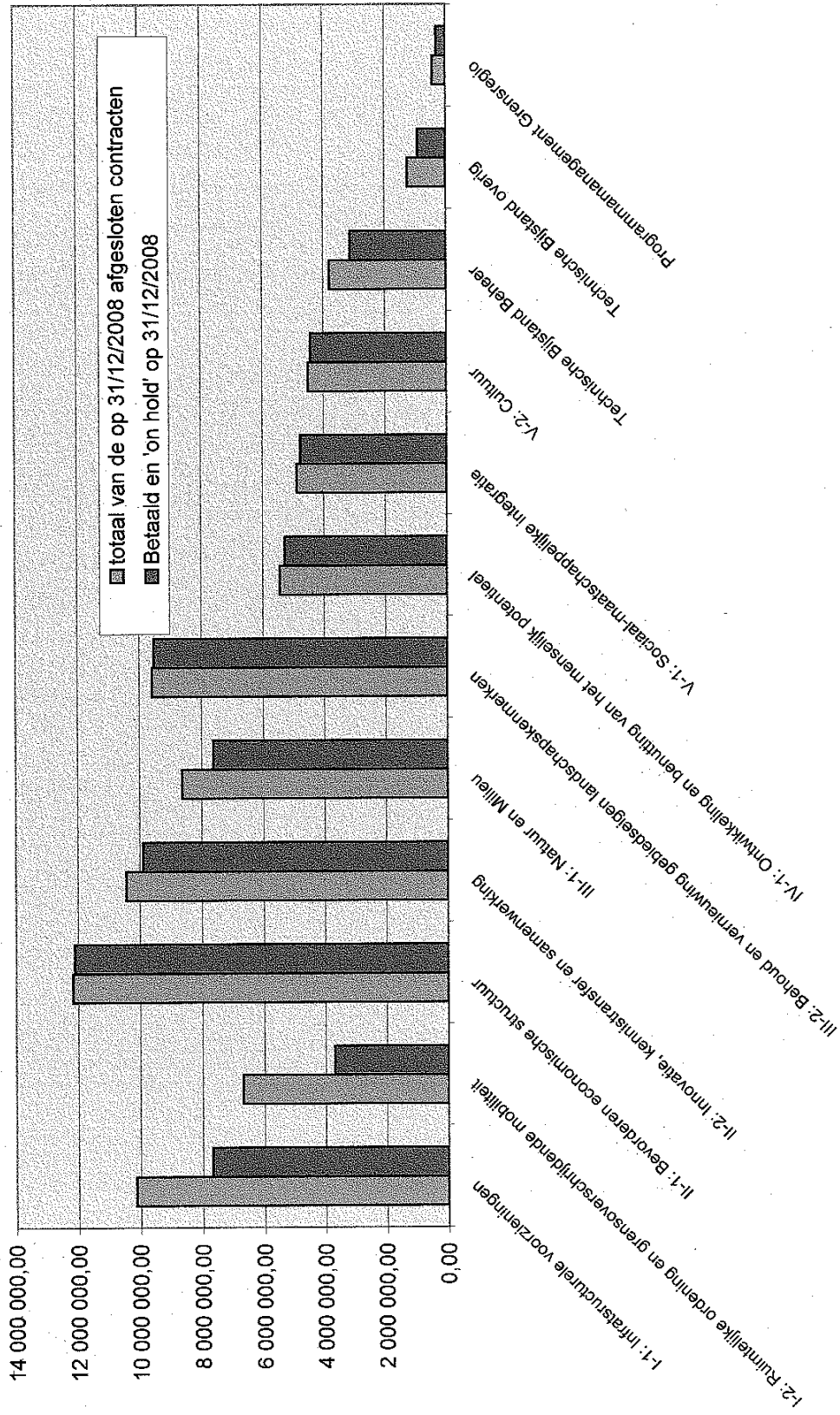
Tabel 6

EFRO-bedragen betalingen + bedragen "on hold" op 31/12/2008 tov het totaal van de reeds afgesloten contracten

Prioriteit/Maatregel	Totaal EFRO van van de reeds afgesloten contracten	Bedragen effectief uitbetaald en "On Hold" 31/12/2008	%-age vd afge-slotten proj.
I: Verbeteren van de fysieke infrastructuur	16 823 065,72	11 372 480,93	67,601
I-1: <i>Infrastructurale voorzieningen</i>	10 129 953,36	7 678 061,12	75,796
I-2: <i>Ruimtelijke ordening en grensoverschrijdende mobiliteit</i>	6 693 112,36	3 694 419,81	55,197
II: Bevorderen van economische en	22 594 390,23	22 003 242,89	97,384
II-1: <i>Bevorderen economische structuur</i>	12 167 791,22	12 107 893,07	99,508
II-2: <i>Innovatie, kennisoverdracht en samenwerking</i>	10 426 599,01	9 895 349,82	94,905
III: Bescherming van het leefmilieu	18 200 524,66	17 140 054,36	94,173
III-1: <i>Natuur en Milieu</i>	8 623 370,47	7 622 234,95	88,390
III-2: <i>Behoud en vernieuwing gebiedseigen</i>	9 577 154,19	9 517 819,41	99,380
IV: Ontwikkeling en benutting van het menselijk potentieel	5 425 912,95	5 262 133,78	96,982
IV-1: <i>Ontwikkeling en benutting van het menselijk potentieel</i>	5 425 912,95	5 262 133,78	96,982
V: Bevorderen van maatschappelijke integratie	9 349 737,37	9 152 057,10	97,886
V-1: <i>Sociaal-maatschappelijke integratie</i>	4 861 527,67	4 741 847,40	97,538
V-2: <i>Cultuur</i>	4 488 209,70	4 410 209,70	98,262
Technische bijstand	5 453 554,00	4 335 034,42	79,490
Technische Bijstand Beheer	3 789 219,40	3 118 391,73	82,296
Technische Bijstand overig	1 243 311,00	910 927,56	73,266
Programmanagement Grensregio	421 023,60	305 715,13	72,612
Totaal	77 847 184,93	69 265 003,48	88,976



Grafiek bij tabel 6 : Gecertificeerde bedragen tov totaal van de reeds afgesloten contracten



Aangifte van de uitgaven, uitgesplitst naar prioriteit en naar maatregel

Door de Commissie toegekend referentienummer : CCI 2001 RG 16.0 PC 011

Titel : Interregprogramma grensregio Vlaanderen-Nederland

Datum : 18/12/2008

Prioriteit/maatregel	2003			2004			2005				
	Overheden		Privé-sector	Overheden		Privé-sector	Overheden		Privé-sector		
	Gemeenschap	Andere		Gemeenschap	Andere		Gemeenschap	Andere			
Prioriteit 1	354 427,10	573 783,94	16 175,15	944 386,19	1 038 257,81	1 496 666,33	2 589 593,27	1 904 418,83	3 624 826,86	101 096,22	5 630 341,91
Maatregel 1.1.	303 611,44	479 412,07	16 175,15	799 198,66	661 099,97	796 230,86	1 511 999,96	1 495 873,03	2 731 257,63	101 096,22	4 328 226,88
Maatregel 1.2.	50 815,66	94 371,87	0,00	145 187,53	377 157,84	700 435,47	1 077 593,31	408 545,80	893 569,23	0,00	1 302 115,03
Prioriteit 2	1 640 109,13	1 069 145,95	937 066,96	3 646 322,04	1 960 506,42	2 313 932,84	4 770 262,27	4 096 485,79	6 531 604,28	621 458,24	11 249 548,31
Maatregel 2.1.	918 059,25	877 425,60	406 736,95	2 202 221,80	1 244 807,97	1 998 854,65	3 334 136,85	3 233 128,22	5 865 498,78	418 532,97	9 517 159,97
Maatregel 2.2.	722 049,88	191 720,35	530 330,01	1 444 100,24	715 698,45	315 078,19	1 436 125,42	863 357,57	666 105,50	202 925,27	1 732 388,34
Prioriteit 3	1 847 750,14	2 117 429,05	274 373,57	4 239 552,76	3 057 259,53	3 223 420,47	6 694 622,64	4 691 001,07	4 477 388,52	663 448,84	9 831 838,43
Maatregel 3.1.	467 286,86	754 936,65	27 040,84	1 249 264,35	618 727,47	530 100,50	1 316 207,58	1 255 139,74	1 130 551,10	210 372,77	2 596 063,61
Maatregel 3.2.	1 380 463,28	1 362 492,40	247 332,73	2 990 288,41	2 438 532,06	2 693 319,97	5 378 415,06	3 435 861,33	3 346 837,42	453 076,07	7 235 774,82
Prioriteit 4	826 595,53	788 250,05	44 966,60	1 659 812,18	1 269 605,40	1 233 684,51	2 563 131,74	1 583 875,21	1 506 222,28	112 374,27	3 202 471,76
Maatregel 4.1.	826 595,53	788 250,05	44 966,60	1 659 812,18	1 269 605,40	1 233 684,51	2 563 131,74	1 583 875,21	1 506 222,28	112 374,27	3 202 471,76
Prioriteit 5	1 504 973,36	1 368 106,48	137 382,09	3 010 461,93	1 077 673,23	845 905,24	2 158 820,81	1 663 650,63	1 423 699,40	263 120,33	3 350 470,36
Maatregel 5.1	932 499,77	930 653,79	2 361,19	1 865 514,75	560 114,15	557 449,55	1 120 971,98	1 063 550,38	961 591,92	102 334,81	2 127 477,11
Maatregel 5.2	572 473,59	437 452,69	135 020,90	1 144 947,18	517 559,08	288 455,69	1 037 848,83	600 100,25	462 107,48	160 785,52	1 222 993,25
Prioriteit 6	1 026 715,90	1 099 061,31	0,00	2 125 777,21	592 227,16	653 782,33	1 246 009,49	971 366,58	1 108 127,23	0,00	2 079 493,81
Maatregel 6.1	1 026 715,90	1 099 061,31	0,00	2 125 777,21	457 173,51	489 157,00	946 330,51	464 997,93	464 997,93	0,00	929 995,86
Maatregel 6.2	0,00	0,00	0,00	0,00	0,00	0,00	0,00	0,00	505 214,25	0,00	913 267,39
Maatregel 6.3	0,00	0,00	0,00	0,00	135 053,65	164 625,33	299 678,98	98 315,51	137 915,05	0,00	236 230,56
Technische hulp											
Totaal EFRO-werkingsfeer											
Totaal ESF-werkingsfeer											
Totaal EOGFL-werkingsfeer											
Totaal FIOV-werkingsfeer											
Totaal	7 200 571,16	7 015 776,78	1 409 964,37	15 626 312,31	8 995 529,55	9 767 391,72	20 022 440,22	14 910 798,11	18 671 668,57	1 761 497,90	35 344 164,58
Prioriteit/Overgangssteun (1)											



Aangifte van de uitgaven, uitgesplitst naar prioriteit en naar maatregel

Door de Commissie toegekend referentienummer : CCI 2001 RG 16 0 PC 011

Titel : Interregprogramma grensregio Vlaanderen-Nederland

Datum : 18/12/2008

Prioriteit/maatregel	2006			2007			Uitgaven	
	Overheden		Privé sector	Overheden		Privé sector		
	Gemeen- schap	Andere		Gemeen- schap	Andere			
Prioriteit 1	2 517 699,50	6 045 469,82	79 262,23	8 642 431,55	4 174 027,48	12 530 635,54	66 271,80	16 770 934,82
Maatregel 1.1.	1 871 667,25	4 103 970,70	79 262,23	6 054 900,18	3 016 769,18	8 423 000,80	58 430,18	11 498 200,16
Maatregel 1.2.	646 032,25	1 941 499,12	0,00	2 587 531,37	1 157 258,30	4 107 634,74	7 841,62	5 272 734,66
Prioriteit 2	4 220 874,51	6 131 493,01	1 067 700,26	11 420 067,78	4 141 642,33	5 605 716,77	3 269 106,10	13 016 465,20
Maatregel 2.1.	2 754 327,97	4 531 639,90	633 879,90	7 919 847,77	1 682 598,57	2 487 511,68	2 452 455,06	6 622 565,31
Maatregel 2.2.	1 466 546,54	1 599 853,11	433 820,36	3 500 220,01	2 459 043,76	3 118 205,09	816 651,04	6 393 899,89
Prioriteit 3	5 196 040,96	6 026 879,98	498 020,35	11 720 941,29	1 905 130,64	2 354 165,99	52 386,42	4 311 683,05
Maatregel 3.1.	3 460 249,52	3 328 870,68	419 729,39	7 208 849,59	1 681 597,20	1 928 436,62	52 386,42	3 662 420,24
Maatregel 3.2.	1 735 791,44	2 698 009,30	78 290,96	4 512 091,70	223 533,44	425 729,37	0,00	649 262,81
Prioriteit 4	856 592,69	777 934,57	93 626,45	1 728 153,71	434 466,55	325 638,75	108 854,86	868 960,16
Maatregel 4.1.	856 592,69	777 934,57	93 626,45	1 728 153,71	434 466,55	325 638,75	108 854,86	868 960,16
Prioriteit 5	2 132 320,37	2 271 988,64	537 800,92	4 942 109,93	1 329 672,80	1 411 239,99	630 572,87	3 371 485,66
Maatregel 5.1	892 860,68	821 625,00	268 902,93	1 983 388,61	773 198,71	855 953,02	383 725,87	2 012 877,60
Maatregel 5.2	1 239 459,69	1 450 363,64	268 897,99	2 958 721,32	556 474,09	555 286,97	246 847,00	1 358 608,06
Prioriteit 6	632 383,18	676 325,24	0,00	1 310 708,42	677 410,77	732 634,30	0,00	1 410 045,07
Maatregel 6.1	473 192,67	473 192,67	0,00	946 385,34	508 583,23	508 583,23	0,00	1 017 166,46
Maatregel 6.2	137 707,88	178 946,04	0,00	316 653,92	168 827,54	224 051,07	0,00	392 878,61
Maatregel 6.3	21 482,63	26 186,53	0,00	47 669,16	0,00	0,00	0,00	0,00
Technische hulp								
Totaal EFRO-werkingsfeer								
Totaal ESF-werkingsfeer								
Totaal EOGFL-werkingsfeer								
Totaal FIOV-werkingsfeer								
Totaal	15 555 911,21	21 932 091,26	2 276 410,21	39 764 412,68	12 662 350,57	22 960 031,34	4 127 192,05	39 749 573,96
Prioriteit/Overgangssteun (1)								



Aangifte van de uitgaven, uitgesplitst naar prioriteit en naar maatregel

Door de Commissie toegekend referentienummer : CCI 2001 RG 16 0 PC 011

Titel : Interregprogramma grensregio Vlaanderen-Nederland

Datum : 18/12/2008

Prioriteit/maatregel	2008						Totaal		
	Overheden		Prive sector	Uitgaven		Prive sector	Uitgaven		
	Gemeenschap	Andere		Gemeenschap	Andere		Gemeenschap	Andere	
Prioriteit 1	1 133 771,25	3 017 924,02	15 631,42	4 167 326,69	11 122 601,97	27 289 306,51	333 105,95	38 745 014,43	
Maatregel 1.1.	282 543,96	314 875,91	15 631,42	613 051,29	7 631 564,83	16 848 747,97	325 264,33	24 805 577,13	
Maatregel 1.2.	851 227,29	2 703 048,11	0,00	3 554 275,40	3 491 037,14	10 440 558,54	7 841,62	13 939 437,30	
Prioriteit 2	5 434 775,15	5 801 074,25	1 575 801,31	12 811 650,71	21 494 393,33	27 452 967,10	7 966 955,88	56 914 316,31	
Maatregel 2.1.	1 812 695,67	2 248 782,54	1 085 727,63	5 147 205,84	11 645 617,65	18 009 713,15	5 087 806,74	34 743 137,54	
Maatregel 2.2.	3 622 079,48	3 552 291,71	490 073,68	7 664 444,87	9 848 775,68	9 443 253,95	2 879 149,14	22 171 178,77	
Prioriteit 3	275 014,76	402 407,70	26 761,53	704 183,99	16 972 197,10	18 601 691,71	1 928 933,35	37 502 822,16	
Maatregel 3.1.	139 234,16	239 115,42	0,00	378 349,58	7 622 234,95	7 912 010,97	876 909,03	16 411 154,95	
Maatregel 3.2.	135 780,60	163 292,28	26 761,53	325 834,41	9 349 962,15	10 689 680,74	1 052 024,32	21 091 667,21	
Prioriteit 4	219 973,23	189 937,27	30 035,96	439 946,46	5 191 108,61	4 821 667,43	449 699,97	10 462 476,01	
Maatregel 4.1.	219 973,23	189 937,27	30 035,96	439 946,46	5 191 108,61	4 821 667,43	449 699,97	10 462 476,01	
Prioriteit 5	1 214 077,49	1 850 539,43	625 995,61	3 690 612,53	8 922 367,88	9 171 479,18	2 430 114,16	20 523 961,22	
Maatregel 5.1	407 184,35	560 327,16	506 681,03	1 474 192,54	4 629 408,04	4 687 600,44	1 267 414,11	10 584 422,59	
Maatregel 5.2	806 893,14	1 290 212,27	119 314,58	2 216 419,99	4 292 959,84	4 483 878,74	1 162 700,05	9 939 538,63	
Prioriteit 6	434 930,83	477 006,14	0,00	911 936,97	4 335 034,42	4 748 936,55	0,00	9 083 970,97	
Maatregel 6.1	187 728,49	187 728,49	0,00	375 456,98	3 118 391,73	3 222 720,63	0,00	6 341 112,36	
Maatregel 6.2	196 339,00	196 339,00	0,00	392 678,00	910 927,56	1 104 550,36	0,00	2 015 477,92	
Maatregel 6.3	50 863,34	92 938,65	0,00	143 801,99	305 715,13	421 665,56	0,00	727 380,69	
Technische hulp									
Totaal EFRO-werkingsfeer									
Totaal ESF-werkingsfeer									
Totaal EOGFL-werkingsfeer									
Totaal FIOV-werkingsfeer									
Totaal	8 712 542,71	11 738 888,81	2 274 225,93	22 725 657,35	68 037 703,31	92 086 048,48	13 108 809,31	173 232 561,10	
Totaal EFRO-werkingsfeer									
Totaal ESF-werkingsfeer									
Totaal EOGFL-werkingsfeer									
Totaal FIOV-werkingsfeer									
Prioriteit/Overgangssteun (1)									



Onderliggende tabel heeft enkel betrekking op het EFRO-deel

Deze tabel geeft per prioriteit, maatregel en project het volgende weer :

kolom zonder nummer : naam van de prioriteit, de maatregel en het project

kolom 1 : het toegewezen EFRO-bedrag per prioriteit en per maatregel

kolom 2 : het EFRO-bedrag dat reeds vastgelegd werd in de contracten (per prioriteit, per maatregel en per project)

kolom 3 : het bedrag dat nog kan toegewezen worden per prioriteit en per maatregel aan nieuwe projecten (hier werd enkel als basis de gegevens die door de betalingsautoriteit gekend zijn gebruikt)

kolom 4 : het EFRO-bedrag dat reeds effectief door de betalingsautoriteit werd uitbetaald per prioriteit, maatregel en project (t.e.m. 31 december 2008)

kolom 5 : het EFRO-bedrag dat op 31 december 2008 "on hold" werd gecertificeerd per prioriteit, maatregel en project

de bedragen "on hold", zijn de bedragen die door Deloitte werden gecontroleerd en waarvoor een verificatierapport werd afgeleverd, doch die boven de 85% grens van de totale kosten van het project liggen en als dusdanig pas mogen uitbetaald worden na de eindcontrole van Deloitte, met accountantsverklaring

kolom 6 : het totaal gecertificeerd EFRO-bedrag (werkelijk uitbetaald + "on hold") per prioriteit en per maatregel t.e.m. 31 december 2008

kolom 7 : het percentage van de bedragen "on hold" ten opzien van de EFRO-bedragen voor de volledige looptijd per prioriteit en per maatregel

kolom 8 : het percentage van de bedragen "on hold" ten opzien van de EFRO-bedragen die reeds in de contracten werden vastgelegd, per prioriteit en per maatregel.

Tabel 8 : Algemeen gedetailleerd overzicht - stand van zaken op 31 december 2008

Prioriteit/Maatregel	Toegewezen EFRO voor de volledige looptijd	Reeds vastgelegd in project.	Blijft nog te verdelen	werkelijk betaald tem 31/12/2008	"On Hold" op 31/12/2008	Totaal aan-gegeven bij Europa	On Hold(5)	
							tot totaal (1)	On Hold(5) tov afgesl. Proj. (2)
	1	2	3	4	5	6	7	8
I: Verbeteren van de fysieke infrastructuur	17 800 025,00	16 823 065,72	976 959,28	11 131 504,70	240 976,23	11 122 601,97	1,35%	1,43%
I-1: <i>Infrastructurale voorzieningen</i>	10 371 043,00	10 129 953,36	241 089,64	7 437 084,89	240 976,23	7 631 564,83	2,32%	2,38%
4-BMG-I-1=32 Parkmanagement		3 069 259,00		2 600 928,57	240 976,23	2 841 904,80		
4-BMG-I-1=48 Parkmanagement II		3 273 609,00		1 261 494,88		1 261 494,88		
4-ESM-I-1=18 - Kustfietsroute		362 090,03		389 654,05		389 654,05		
4-ESM-I-1=24 - Marit. Erfgoed		1 037 565,28		1 037 565,28		1 037 565,28		
4-ESM-I-1=25 - Platteland		621 632,50		621 632,50	0,00	621 632,50		
4-ESM-I-1=30 - Molens		307 983,00		307 983,00		307 983,00		
4-ESM-I-1=35 - ROMA		753 506,50		513 518,56		513 518,56		
4-ESM-I-1=36 - Maurits tot Napoleon		595 711,57		595 711,57	0,00	595 711,57		
4-ESM-I-1=63 - Bezoekerscentra BIS		62 100,19		62 100,19		62 100,19		
4-ESM-I-1=71 - Maritiem Erfgoed ESM		46 496,29		46 496,29		46 496,29		
I-2: <i>Ruimtelijke ordening en</i>	7 428 982,00	6 693 112,36	735 869,64	3 694 419,81	0,00	3 491 037,14	0,00%	0,00%
4-BMG-I-2=35 - Klantentevredenheid		181 181,00		181 181,00		181 181,00		
4-BMG-I-2=38 - Modal Shift		1 462 000,00		0,00		0,00		
4-BMG-I-2=51 - Fietsroutenetwerk		1 357 917,43		1 357 917,43		1 154 534,76		
4-BMG-I-2=55 - Spoorlijn Roosendaal		24 077,10		0,00		0,00		
4-BMG-I-2=63 - Albertknoop		14 688,00		14 688,00		14 688,00		



4-BMG-I-2=65 - Hazeldonk Meer	1 565 500,00	170 506,74	170 506,74						
4-BMG-I-2=73 - Agroschip	117 622,19	0,00	0,00						
4-BMG-I-2=82 - Zinkas	457 774,07	457 774,07	457 774,07						
4-ESM-I-2=6 - WESP	812 352,57	812 352,57	812 352,57						
4-ESM-I-2=47 - Optimalisatie Watersystemen	700 000,00	700 000,00	700 000,00						
II: Bevorderen van economische en wetenschappelijk/technologische	23 078 447,00	484 056,77	21 983 760,88	19 482,05				0,08%	0,09%
II-1: Bevorderen economische structuur	12 437 130,00	269 338,78	12 094 821,81	13 071,27				0,11%	0,11%
4-BMG-II-1=1 - TSL	553 053,31	553 053,31	553 053,31						
4-BMG-II-1=19 - Beleef het water	2 698 442,00	2 698 442,00	2 698 442,00						
4-BMG-II-1=24 - Beleef het groen	3 637 012,12	3 637 012,12	3 637 012,12	13 071,27					
4-BMG-II-1=26 - Mountainbikenetwerk	72 969,41	0,00	0,00						
4-BMG-II-1=58 - Maastoerisme	70 654,68	70 654,68	70 654,68	0,00					
4-BMG-II-1=67 - Chartervaart	942 277,28	942 277,28	942 277,28						
4-BMG-II-1=69 - Kennisonntw Toerisme	180 919,81	180 919,81	180 919,81						
4-BMG-II-1=71 - Fietsen in Limburg	73 765,00	73 765,00	73 765,00						
4-BMG-II-1=72 - Voedselketen	842 991,71	842 991,71	842 991,71						
4-BMG-II-1=75 - Citymarketing	155 632,22	155 632,22	155 632,22						
4-BMG-II-1=78 - Fietsroute Maasdal	256 386,10	256 386,10	256 386,10						
4-BMG-II-1=84 - Revalidatierobotica	67 337,92	67 337,92	67 337,92						
4-BMG-II-1=86 - Interactief Taalonderw	186 903,87	186 903,87	186 903,87						
4-BMG-II-1=89 - Watersforregio	130 910,00	130 910,00	130 910,00						
4-BMG-II-1=90 - GO Fietsbeleving	44 758,81	44 758,81	44 758,81						
4-BMG-II-1=67 - Chartervaart deel ESM	133 743,47	133 743,47	133 743,47						
4-ESM-II-1=8 - Quadrant	171 977,11	171 977,11	171 977,11						
4-ESM-II-1=9 - Streekproducten	180 274,98	180 274,98	180 274,98						
4-ESM-II-1=19 - GO Market Scheldemond	158 474,61	158 474,61	158 474,61						
4-ESM-II-1=27 - Grens-Wijzer	262 432,87	262 432,87	262 432,87						
4-ESM-II-1=29 - Duurzaam bedrijf	187 028,26	187 028,26	187 028,26						
4-ESM-II-1=48 - Veiligheidsplannen	161 825,74	161 825,74	161 825,74						
4-ESM-II-1=49 - Bedrijventerreinen	180 612,49	180 612,49	180 612,49						
4-ESM-II-1=51 - Havengebieden	59 862,58	59 862,58	59 862,58						
4-ESM-II-1=56 - Bezoekersstromen	200 000,00	200 000,00	200 000,00						
4-ESM-II-1=59 - Theaterpromotie	300 000,00	300 000,00	300 000,00						
4-ESM-II-1=60 - Grenswijzer Ambassadeur	160 407,59	160 407,59	160 407,59						
4-ESM-II-1=69 - Werkgeversactieplan	39 977,51	39 977,51	39 977,51						
4-ESM-II-1=73 - Grenswijzer.net	38 376,07	38 376,07	38 376,07						
4-ESM-II-1=74 - Startconferentie	18 783,70	18 783,70	18 783,70						

4-ESM-III-2=39 - Domburg Wijnendale	751 352,55	751 352,55	0,00	751 352,55		0,00	751 352,55		
4-ESM-III-2=41 - Boeren Bouwen	382 921,69	382 921,69		382 921,69			382 921,69		
4-ESM-III-2=66 - Waterbeheer Zwinregio	189 773,24	189 773,24		189 773,24			21 915,98		
IV: Ontwikkeling en benutting van het	5 548 650,00	122 737,05	0,00	5 262 133,79	0,00%	0,00	5 191 108,61	0,00%	0,00%
IV-1: Ontwikkeling en benutting van het	5 548 650,00	122 737,05	0,00	5 262 133,79	0,00%	0,00	5 191 108,61	0,00%	0,00%
4-BMG-IV-1=2 - GIL	299 918,70	299 918,70		299 918,70			299 918,70		
4-BMG-IV-1=4 - Hout	174 594,50	174 594,50		174 594,50			174 594,50		
4-BMG-IV-1=12 - GO	537 837,89	537 837,89		537 837,89			537 837,89		
4-BMG-IV-1=17 - Logopedie	131 726,74	131 726,74		131 726,74			131 726,74		
4-BMG-IV-1=22 - Neurologie	1 500 000,00	1 500 000,00		1 500 000,00			1 500 000,00		
4-BMG-IV-1=33 - V@K	398 636,56	398 636,56	0,00	398 636,56		0,00	398 636,56		
4-BMG-IV-1=83 - Leerling in perspectief	104 254,00	0,00		0,00			0,00		
4-ESM-IV-1=2 - RITON	348 321,43	348 321,43		348 321,43			348 321,43		
4-ESM-IV-1=23 - ME - tewerkstelling	935 959,86	935 959,86		935 959,86			935 959,86		
4-ESM-IV-1=31 - SnD	55 835,15	55 835,15		55 835,15			55 835,15		
4-ESM-IV-1=38 - Linker	307 751,13	307 751,13	0,00	307 751,13		0,00	307 751,13		
4-ESM-IV-1=43 - Inno Tech	101 341,87	101 341,87	0,00	101 341,87		0,00	101 341,87		
4-ESM-IV-1=52 - Empower	93 000,00	93 000,00	0,00	93 000,00		0,00	93 000,00		
4-ESM-IV-1=53 - KAT	112 435,21	112 435,21		112 435,21			112 435,21		
4-ESM-IV-1=65 - Ken uw gasten	38 274,73	38 274,73		38 274,73			38 274,73		
4-ESM-IV-1=68 - Procesindustrie2010 ESM	71 025,18	71 025,18		71 025,18			0,00		
4-ESM-IV-1=70 - Master of Science	215 000,00	155 474,84		155 474,84			155 474,84		
V: Bevorderen van maatschappelijke	9 749 628,00	399 850,63	0,00	9 152 057,10	0,00%	0,00	8 922 367,88	0,00%	0,00%
V-1: Sociaal-maatschappelijke integratie	4 996 923,00	135 395,33	0,00	4 741 847,40	0,00%	0,00	4 629 408,04	0,00%	0,00%
4-BMG-V-1=11 - La Gileppe	1 384 461,56	1 384 461,56		1 384 461,56			1 384 461,56		
4-BMG-V-1=15 - Libretto	273 669,48	273 669,48		273 669,48			273 669,48		
4-BMG-V-1=30 - Baarle Bijzonder	36 904,84	36 904,84		36 904,84			36 904,84		
4-BMG-V-1=31 - In-Cam-Clusie	1 794 094,00	1 794 094,00	0,00	1 794 094,00		0,00	1 794 094,00		
4-BMG-V-1=41 - Kinderrechten	64 293,27	28 644,85		28 644,85			28 644,85		
4-BMG-V-1=50.1 - Zorgprogramma NAH	53 000,00	53 000,00		53 000,00			53 000,00		
4-BMG-V-1=50.2 - Liever Limburgs	57 791,15	57 791,15		57 791,15			57 791,15		
4-BMG-V-1=50.3 - Basta	1 855,44	1 855,44		1 855,44			1 855,44		
4-BMG-V-1=50.4 - Pijnbeleid	35 243,03	35 243,03		35 243,03			35 243,03		
4-BMG-V-1=50.5 - Kleinschalig wonen	16 298,08	16 298,08		16 298,08			16 298,08		
4-BMG-V-1=50.6 - Energiebarometer	6 490,21	6 490,21		6 490,21			6 490,21		
4-BMG-V-1=50.7 - Culturele Identiteit	2 817,35	2 817,35		2 817,35			2 817,35		
4-BMG-V-1=50.8 - Grenzeloos Alzheimer	21 507,19	21 507,19		21 507,19			21 507,19		
4-BMG-V-1=50.9 - Brabant 900	85 666,45	85 666,45	0,00	85 666,45		0,00	57 700,48		
4-BMG-V-1=50.10 - Buurten in de Euregio	10 197,67	10 197,67		10 197,67			10 197,67		



II-2: Innovatie, kennistransfer en	10 641 317,00	10 426 599,01	214 717,99	9 888 939,07	6 410,78	9 848 775,71	0,06%	0,06%
4-BMG-II-2=3 - Automotive		910 208,16		910 208,16		910 208,16		
4-BMG-II-2=7 - Vouchers		117 254,55		117 254,55		117 254,55		
4-BMG-II-2=18 - Clusters		226 704,00		226 704,00		226 704,00		
4-BMG-II-2=21 - Incodella		135 674,72		135 674,72		135 674,72		
4-BMG-II-2=27 - EVIO		1 132 600,31		1 132 600,31		1 110 284,31		
4-BMG-II-2=37 - ICT		862 254,67		862 254,67		862 254,67		
4-BMG-II-2=40 - Proeftuin		662 636,90		662 636,90		662 636,90		
4-BMG-II-2=43 - Innovatievouchers		396 255,00		396 255,00		396 255,00		
4-BMG-II-2=44 - Plattelandseconomie		1 678 665,00		1 678 665,00		1 678 665,00		
4-BMG-II-2=56 - Procesindustrie		660 249,60		395 486,30		395 486,30		
4-BMG-II-2=57 - Zaken doen m/h buurland		90 336,29		91 295,90	6 410,78	97 706,68		
4-BMG-II-2=59 - Spin Offs		398 401,06		398 401,06		398 401,06		
4-BMG-II-2=62 - Drinkwater zonder grenzen		149 864,01		149 864,01		125 605,87		
4-BMG-II-2=66 - Oled+		420 979,00		147 122,75	0,00	147 122,75		
4-BMG-II-2=68 - Zorginnovatie		402 703,40		402 703,40		402 703,40		
4-BMG-II-2=70 - Euregionaal Pact		522 550,00		522 550,00		522 550,00		
4-BMG-II-2=79 - Doorlopende Leerlijnen		150 798,00		150 798,00		150 798,00		
4-ESM-II-2=16 - Bio Boeren		327 717,00		327 717,00		327 717,00		
4-ESM-II-2=33 - ENFO		141 665,98		141 665,98		141 665,98		
4-ESM-II-2=57 - Bedrijventerreinenman.		1 039 081,36		1 039 081,36		1 039 081,36		
III: Bescherming van het leefmilieu	18 118 415,00	18 200 524,66	-82 109,66	17 002 813,89	137 240,47	16 972 197,10	0,76%	0,75%
III-1: Natuur en Milieu	8 393 799,00	8 623 370,47	-229 571,47	7 622 234,95	0,00	7 622 234,95	0,00%	0,00%
4-BMG-III-1=16 - Erosie		726 276,00		726 276,00		726 276,00		
4-BMG-III-2=34 - Duurzaam water		3 234 972,38		3 234 972,38		3 234 972,38		
4-BMG-III-1=36 - Benekempen		2 450 000,00		1 448 864,48		1 448 864,48		
4-BMG-III-1=47 - E-bench		210 498,05		210 498,05		210 498,05		
4-ESM-III-1=11 - Milieucusters		611 678,19		611 678,19		611 678,19		
4-ESM-III-1=20 - H ² O-management		177 846,49		177 846,49		177 846,49		
4-ESM-III-1=28 - H ² O-systemen		517 197,76		517 197,76		517 197,76		
4-ESM-III-1=37 - De Schelde		289 471,89		289 471,89		289 471,89		
4-ESM-III-1=50 - Schone Kreken 2e fase		405 429,71		405 429,71		405 429,71		
III-2: Behoud en vernieuwing gebiedseigen	9 724 616,00	9 577 154,19	147 461,81	9 380 578,94	137 240,47	9 349 962,15	1,41%	1,43%
4-BMG-III-2=9 - Groene woud		2 288 263,31		2 288 263,31	0,00	2 288 263,31		
4-BMG-III-2=14 - Kempen-Broek		2 788 206,73		2 788 206,73	137 240,47	2 925 447,20		
4-BMG-III-2=20 - De Mark		2 479 975,82		2 479 975,82		2 479 975,82		
4-BMG-III-2=64 - Landmarks Albertkanaal		231 781,60		35 206,35	0,00	35 206,35		
4-BMG-III-2=85 - De Kolonie		13 721,04		13 721,04		13 721,04		
4-ESM-III-2=17 - Schone Kreken III		203 899,36		203 899,36		203 899,36		
4-ESM-III-2=22 - Muskusratten		247 258,85		247 258,85		247 258,85		

4-BMG-V-1=50.11 - Powerkits	7 627,97	7 627,97	7 627,97	7 627,97	7 627,97	7 627,97
4-BMG-V-1=50.12 - Maneuvers	29 227,35	29 227,35	29 227,35	29 227,35	29 227,35	29 227,35
4-BMG-V-1=50.13 - Ervaringsuitwisseling	46 389,55	46 389,55	46 389,55	46 389,55	46 389,55	46 389,55
4-BMG-V-1=50.14 - Kempenbroek natuurrijk	40 348,32	40 348,32	40 348,32	40 348,32	40 348,32	40 348,32
4-BMG-V-1=50.15 - Groen Blauwe verb.	9 652,00	9 652,00	9 652,00	9 652,00	9 652,00	9 652,00
4-BMG-V-1=50.16 - Model Eur. Parlem.	41 362,00	41 362,00	41 362,00	41 362,00	41 362,00	41 362,00
4-BMG-V-1=50.17 - Spiegelen	1 970,13	1 970,13	1 970,13	1 970,13	1 970,13	1 970,13
4-BMG-V-1=50.18 - Planten van hier	11 152,46	11 152,46	11 152,46	11 152,46	11 152,46	11 152,46
4-BMG-V-1=50.19 - Efficiën en Effectief	9 814,88	9 814,88	9 814,88	9 814,88	9 814,88	9 814,88
4-BMG-V-1=50.20 - Stuk Artis	13 450,00	13 450,00	13 450,00	13 450,00	13 450,00	13 450,00
4-BMG-V-1=50.21 - Trage Wegen	1 740,76	1 740,76	1 740,76	1 740,76	1 740,76	1 740,76
4-BMG-V-1=50.22 - Land z grenzen	52 100,03	52 100,03	52 100,03	52 100,03	52 100,03	52 100,03
4-BMG-V-1=50.23 - Nomdaische Cult.	1 528,73	1 528,73	1 528,73	1 528,73	1 528,73	1 528,73
4-BMG-V-1=50.24 - Virtual Hockey	27 760,59	27 760,59	27 760,59	27 760,59	27 760,59	27 760,59
4-BMG-V-1=50.27 - Circustheater	50 390,00	0,00	0,00	0,00	0,00	0,00
4-BMG-V-1=50.28 - Int. Eur. Jeugdevenem.	14 526,55	14 526,55	14 526,55	14 526,55	14 526,55	14 526,55
4-BMG-V-1=87 - Incomclusie vervolg	84 473,39	84 473,39	84 473,39	84 473,39	84 473,39	84 473,39
4-ESM-V-1=3 - Jeugdadviseurs	119 510,00	119 510,00	119 510,00	119 510,00	119 510,00	119 510,00
4-ESM-V-1=13 - Pleegzorg	44 119,14	44 119,14	44 119,14	44 119,14	44 119,14	44 119,14
4-ESM-V-1=14 - MTM	218 750,00	185 108,15	185 108,15	185 108,15	185 108,15	185 108,15
4-ESM-V-1=34 - Tandheelkunde	78 100,08	78 100,08	78 100,08	78 100,08	78 100,08	78 100,08
4-ESM-V-1=55 - Winkeltoernisme	67 060,74	67 060,74	67 060,74	67 060,74	67 060,74	67 060,74
4-ESM-V-1=64 - Blog zonder grenzen	46 183,28	46 183,28	46 183,28	46 183,28	46 183,28	46 183,28
V-2: Cultuur	4 752 705,00	4 495 30	264 495,30	4 410 209,70	4 292 959,84	0,00%
4-BMG-V-2=6 - 4 jaargetijden	226 177,00	226 177,00	226 177,00	226 177,00	226 177,00	226 177,00
4-BMG-V-2=10 - Tempus	107 322,40	107 322,40	107 322,40	107 322,40	107 322,40	107 322,40
4-BMG-V-2=23 - Duistere Diamant	355 087,97	355 087,97	355 087,97	355 087,97	355 087,97	355 087,97
4-BMG-V-2=28 - Suikerbonen	228 923,39	228 923,39	228 923,39	228 923,39	228 923,39	228 923,39
4-BMG-V-2=39 - Kunstkraker	239 907,07	239 907,07	239 907,07	239 907,07	239 907,07	239 907,07
4-BMG-V-2=45 - Klankinstallaties	300 000,00	300 000,00	300 000,00	300 000,00	300 000,00	300 000,00
4-BMG-V-2=52 - Basellus	45 653,84	45 653,84	45 653,84	45 653,84	45 653,84	45 653,84
4-BMG-V-2=74 - Anamorfose	134 273,65	134 273,65	134 273,65	134 273,65	134 273,65	134 273,65
4-BMG-V-2=77 - Verborgen Monumenten	111 724,00	111 724,00	111 724,00	111 724,00	111 724,00	111 724,00
4-ESM-V-2=7 - Kleurencarroussel	34 869,47	34 869,47	34 869,47	34 869,47	34 869,47	34 869,47
4-ESM-V-2=10 - Uitgevaren	118 534,23	118 534,23	118 534,23	118 534,23	118 534,23	118 534,23
4-ESM-V-2=12 - Ket-Opera	69 651,53	69 651,53	69 651,53	69 651,53	69 651,53	69 651,53
4-ESM-V-2=26 - Folk	194 452,58	194 452,58	194 452,58	194 452,58	194 452,58	194 452,58
4-ESM-V-2=32 - Banda Azufaifo	95 571,54	95 571,54	95 571,54	95 571,54	95 571,54	95 571,54
4-ESM-V-2=40 - ME II	837 710,43	837 710,43	837 710,43	837 710,43	837 710,43	837 710,43
4-ESM-V-2=42 - Culturele Biografie	90 094,11	90 094,11	90 094,11	90 094,11	90 094,11	90 094,11

4-ESM-V-2=44 - Delphi	200 000,00	200 000,00		200 000,00		200 000,00		
4-ESM-V-2=45 - Regionale TV	385 466,23	385 466,23		385 466,23		385 466,23		
4-ESM-V-2=46 - Spaanse Lijnen	378 787,29	378 787,29		378 787,29		378 787,29		
4-ESM-V-2=54 - Vergeten Veldslagen	137 722,89	137 722,89		137 722,89		106 497,66		
4-ESM-V-2=58 - Rasa Communicatie	57 943,08	57 943,08		57 943,08		57 943,08		
4-ESM-V-2=67 - Spaanse Lijnen BIS	60 337,00	60 337,00		60 337,00		60 337,00		
4-ESM-V-2=72 - Comm. Scheidemondraad	78 000,00	0,00		0,00		0,00		
VI: Technische bijstand	5 488 673,00	5 453 554,00	35 119,00	4 227 696,52	107 337,90	4 335 034,42	1,96%	1,97%
VI-1: Technische Bijstand Beheer	3 789 222,00	3 789 219,40	2,60	3 011 053,83	107 337,90	3 118 391,73	2,83%	2,83%
4-BMG-VI-1=24 - TB Euregio BMG		2 854 196,00		2 216 748,76		2 216 748,76		
4-ESM-VI-1=15 - TB		935 023,40		794 305,07	107 337,90	901 642,97		
VI-2: Technische Bijstand overig	1 278 428,00	1 243 311,00	35 117,00	910 927,56	0,00	910 927,56	0,00%	0,00%
4-BMG-VI-1=24 - TB Euregio BMG		916 311,00		701 145,10		701 145,10		
4-ESM-VI-1=15 - TB		327 000,00		209 782,46		209 782,46		
VI-3: Programmanagement Grensregio	421 023,00	421 023,60	-0,60	305 715,13	0,00	305 715,13	0,00%	0,00%
4-BMG-VI-3=23 - TB Grensregio		317 132,00		225 140,65		225 140,65		
4-ESM-VI-1=15 - TB 6.3		103 891,60		80 574,48		80 574,48		
Totaal	79 783 838,00	77 847 184,93	1 936 653,07	68 759 966,88	505 036,65	68 037 703,35	0,63%	0,65%

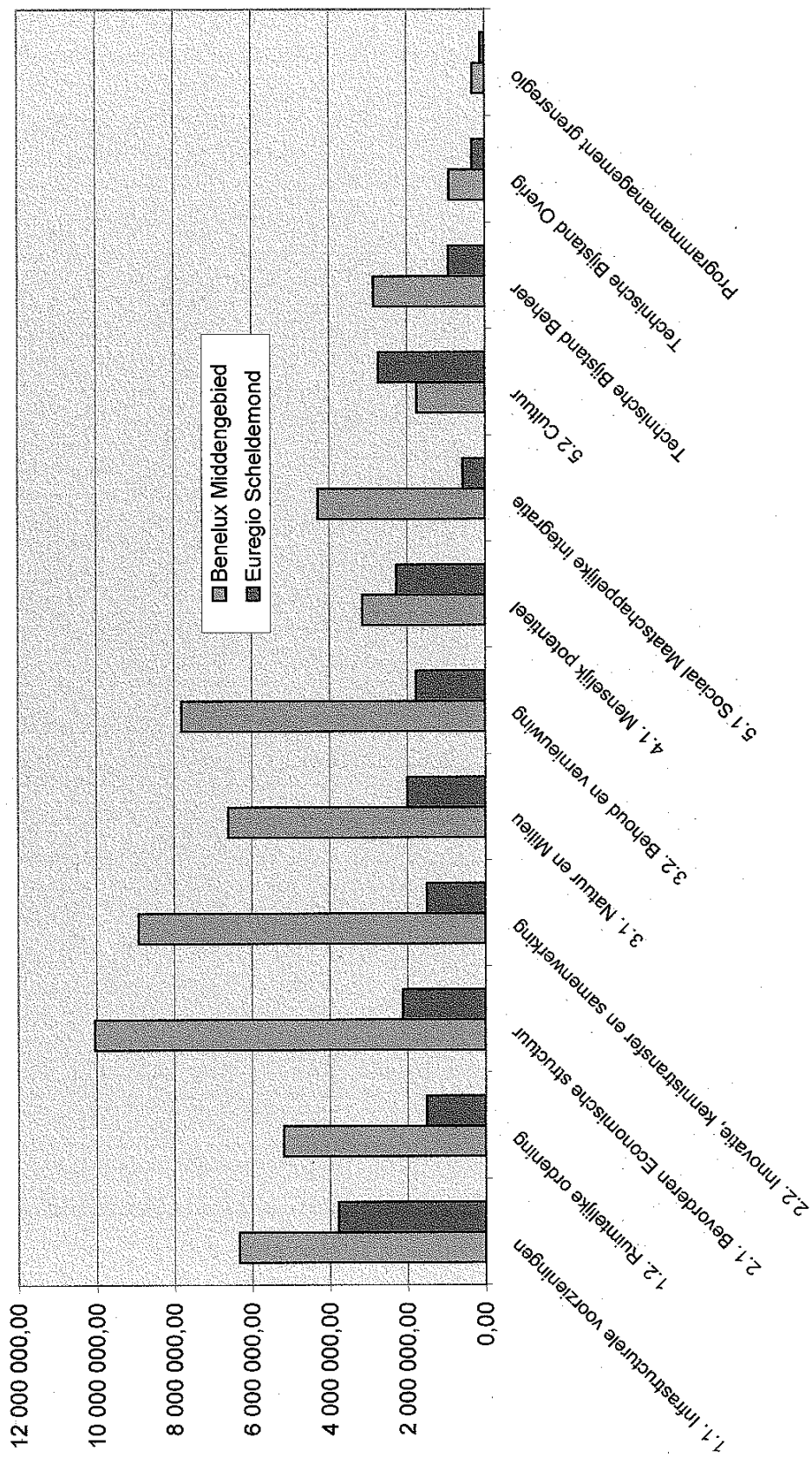
Deze tabel maakt de vergelijking tussen de beide Euregio's (Benelux Middengebied en Scheldemond). De tabel heeft enkel betrekking op het EFRO-gedeelte. De tabel geeft per prioriteit en per maatregel weer hoeveel EFRO reeds werd vastgelegd in de diverse contracten (volgens de gegevens zoals door de betalingsautoriteit gekend).

Tabel 9

Vergelijking tussen de twee regio's van de tot 31/12/2008 afgesloten contracten

Prioriteit/maatregel	BMG	ESM
Prioriteit 1	11 523 627,79	5 299 437,93
1.1. Infrastructurele voorzieningen	6 342 868,00	3 787 085,36
1.2. Ruimtelijke ordening	5 180 759,79	1 512 352,57
Prioriteit 2	18 965 892,38	3 628 497,85
2.1. Bevorderen Economische structuur	10 047 757,71	2 120 033,51
2.2. Innovatie, kennistransfer en samenwerking	8 918 134,67	1 508 464,34
Prioriteit 3	14 423 694,93	3 776 829,73
3.1. Natuur en Milieu	6 621 746,43	2 001 624,04
3.2. Behoud en vernieuwing	7 801 948,50	1 775 205,69
Prioriteit 4	3 146 968,39	2 278 944,56
4.1. Menselijk potentieel	3 146 968,39	2 278 944,56
Prioriteit 5	6 036 873,75	3 312 863,62
5.1 Sociaal Maatschappelijke integratie	4 287 804,43	573 723,24
5.2 Cultuur	1 749 069,32	2 739 140,38
Technische Bijstand	4 087 639,00	1 365 915,00
Technische Bijstand Beheer	2 854 196,00	935 023,40
Technische Bijstand Overig	916 311,00	327 000,00
Programmamanagement grensregio	317 132,00	103 891,60
Totaal EFRO-werkingssfeer	58 184 696,24	19 662 488,69

Grafiek bij tabel 9 : Verhouding tussen de twee regio's van de op 31/12/2008 afgesloten contracten



Deze tabel geeft per prioriteit en per maatregel een vergelijking weer, tussen het in het PCI voorziene percentage EFRO dat binnen de projecten maximaal kan toegekend worden en het werkelijk toegekend percentage (zoals uit de afgesloten projecten blijkt).
 kolom 1 : is het percentage dat in het PCI voorzien werd
 kolom 2 : is het percentage dat uit de afgesloten contracten blijkt
 kolom 3 : is het verschil tussen kolom 1 en kolom 2.

Tabel 10 :
Het daadwerkelijke medefinancieringspercentage van het fonds in de opgegeven uitgaven

Prioriteit/Maatregel	Medefinancieringspercentage		
	Voorzien in PCI	Percentage vd afgesloten projecten	Vershil
I: Verbeteren van de fysieke infrastructuur			
I-1: Infratructurele voorzieningen	46,82%	31,60%	-15,22%
I-2: Ruimtelijke ordening en	45,95%	24,91%	-21,04%
II: Bevorderen van economische en wetenschappelijk/technologische			
II-1: Bevorderen economische structuur	50,00%	33,65%	-16,35%
II-2: Innovatie, kennistransfer en samenwerking	50,00%	42,88%	-7,12%
III: Bescherming van het leefmilieu			
III-1: Natuur en Milieu	47,50%	46,83%	-0,67%
III-2: Behoud en vernieuwing gebiedseigen	47,29%	43,60%	-3,69%
IV: Ontwikkeling en benutting van het			
IV-1: Ontwikkeling en benutting van het	50,00%	49,30%	-0,70%
V: Bevorderen van maatschappelijke			
V-1: Sociaal-maatschappelijke integratie	50,00%	43,63%	-6,37%
V-2: Cultuur	50,00%	42,69%	-7,31%
VI: Technische bijstand			
VI-1: Technische Bijstand Beheer	50,00%	50,00%	0,00%
VI-2: Technische Bijstand overig	50,00%	50,00%	0,00%
VI-3: Programmamanagement Grensregio	50,00%	42,21%	-7,79%

Deze tabel geeft de bijdrage van de publieke, nationale en regionale co-financiers weer, per prioriteit en per maatregel. De private co-financiers werden niet in deze tabel opgenomen. De eerste kolommen "Totaal, Nationaal en Regionaal" hebben betrekking op de bijdrages van de publieke, nationale en regionale co-financiers in 2008. De laatste kolommen "Totaal, Nationaal en Regionaal" hebben betrekking op alle bijdrages van de publieke, nationale en regionale co-financiers t.e.m. 2008.

Tabel 11 : Aandeel van de nationale en regionale bronnen in de gecertificeerde uitgaven

	2008			Gecumuleerd totaal		
	Totale uitgaven	Nationaal	Regionaal	Totaal	Nationaal	Regionaal
I: Verbeteren van de fysieke	4 167 326,69	317 842,77	2 700 079,32	38 745 014,43	7 598 439,89	18 104 209,14
I-1: Infrastructurale voorzieningen	613 051,29	85 676,41	229 199,49	24 805 577,13	5 251 829,17	10 187 721,75
I-2: Ruimtelijke ordening en	3 554 275,40	232 166,36	2 470 879,83	13 939 437,30	2 346 610,72	7 916 487,39
II: Bevorderen van economische	12 811 650,71	2 492 910,63	3 294 813,59	56 914 316,31	9 010 434,85	18 893 260,37
II-1: Bevorderen economische	5 147 205,84	634 308,28	1 614 474,58	34 743 137,54	4 384 933,33	14 229 029,45
II-2: Innovatie, kennisoverdracht en	7 664 444,87	1 858 602,35	1 680 339,01	22 171 178,77	4 625 501,52	4 664 230,92
III: Bescherming van het leefmilieu	704 183,99	8 183,53	394 224,17	37 502 822,16	4 396 297,05	14 181 712,64
III-1: Natuur en Milieu	378 349,58	0,00	239 115,42	16 411 154,95	1 682 067,04	6 229 955,30
III-2: Behoud en vernieuwing	325 834,41	8 183,53	155 108,75	21 091 667,21	2 714 240,01	7 951 757,34
IV: Ontwikkeling en benutting van	439 946,46	3 466,40	186 470,87	10 462 476,01	977 241,82	3 844 210,45
IV-1: Ontwikkeling en benutting van	439 946,46	3 466,40	186 470,87	10 462 476,01	977 241,82	3 844 210,45
V: Bevorderen van	3 690 612,53	152 468,33	1 696 687,96	20 523 961,22	1 751 944,79	7 418 674,55
V-1: Sociaal-maatschappelijke	1 474 192,54	130 289,65	430 037,51	10 584 422,59	1 631 453,66	3 056 146,50
V-2: Cultuur	2 216 419,99	22 178,68	1 266 650,45	9 939 538,63	120 491,13	4 362 528,05
VI: Technische bijstand	911 936,97	246 093,08	230 913,06	9 083 970,97	2 189 945,19	2 261 039,71
VI-1: Technische Bijstand Beheer	375 456,98	93 224,47	94 504,02	6 341 112,36	1 538 675,56	1 579 716,17
VI-2: Technische Bijstand overig	392 678,00	96 914,39	99 424,61	2 015 477,92	450 059,43	460 868,13
VI-3: Programmamanagement	143 801,99	55 954,22	36 984,43	727 380,69	201 210,20	220 455,41
Totaal	22 725 657,35	3 220 964,74	8 503 188,97	173 232 561,10	25 924 303,59	64 703 106,86


Grafiek bij tabel 11 : Aandeel van de nationale en regionale bronnen in 2008



I: Verbeteren van de fysieke infrastructuur
 II: Bevorderen van economische en wetenschappelijk/technologische samenwerking
 III: Bescherming van het leefmilieu
 IV: Ontwikkeling en benutting van het leefmilieu
 V: Bevorderen van maatschappelijke integratie
 VI: Technische bijstand



Grafiek bij tabel 11 : Aandeel van de nationale en regionale bronnen cumul



I: Verbeteren van de fysieke infrastructuur
 II: Bevorderen van economische en wetenschappelijk/technologische samenwerking
 III: Bescherming van het leefmilieu
 IV: Ontwikkeling en benutting van het leefmilieu
 V: Bevorderen van maatschappelijke integratie
 VI: Technische bijstand



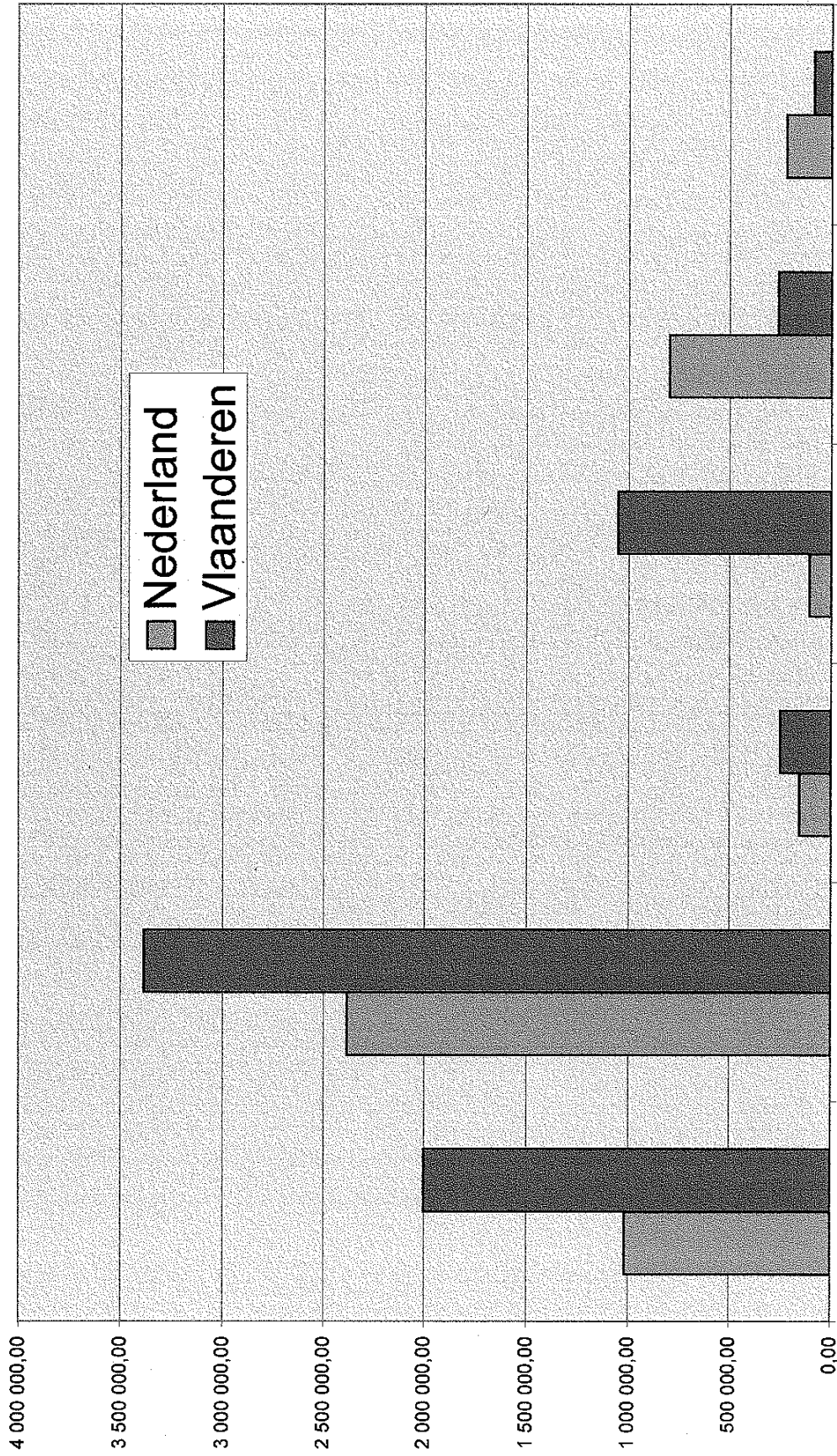
Deze tabel geeft de bijdrage van de publieke, nationale en regionale co-financiers mbt Nederland en Vlaanderen weer, per prioriteit en per maatregel. De private co-financiers werden niet in deze tabel opgenomen. De eerste kolommen "Totaal, Nederland en Vlaanderen" hebben betrekking op de bijdrages van de publieke, nationale en regionale co-financiers in 2008. De laatste kolommen "Totaal, Nederland en Vlaanderen" hebben betrekking op alle bijdrages van de publieke, nationale en regionale co-financiers t.e.m. 2008.

Tabel 12 : Aandeel van Nederland en Vlaanderen in de gecertificeerde uitgaven

	2008			Gecumuleerd totaal		
	Totaal	Nederland	Vlaanderen	Totaal	Nederland	Vlaanderen
I: Verbeteren van de fysieke	4 167 326,69	1 016 714,54	2 001 209,48	38 745 014,43	11 284 720,17	14 417 934,62
I-1: Infrastructurele voorzieningen	613 051,29	136 962,36	177 913,55	24 805 577,13	6 071 316,68	9 368 234,24
I-2: Ruimtelijke ordening en	3 554 275,40	879 752,18	1 823 295,93	13 939 437,30	5 213 403,49	5 049 700,38
II: Bevorderen van economische	12 811 650,71	2 384 112,33	3 384 283,23	56 914 316,31	10 226 176,72	17 622 787,07
II-1: Bevorderen economische	5 147 205,84	514 766,64	1 734 017,52	34 743 137,54	5 632 089,84	12 981 887,37
II-2: Innovatie, kennisoverdracht en	7 664 444,87	1 869 345,69	1 650 265,71	22 171 178,77	4 594 086,88	4 640 899,70
III: Bescherming van het leefmilieu	704 183,99	154 224,23	248 183,48	37 502 822,16	9 437 700,00	9 140 301,16
III-1: Natuur en Milieu	378 349,58	61 223,02	177 892,41	16 411 154,95	3 680 996,55	4 231 007,25
III-2: Behoud en vernieuwing	325 834,41	93 001,21	70 291,07	21 091 667,21	5 756 703,45	4 909 293,91
IV: Ontwikkeling en benutting van	439 946,46	104 968,61	84 968,67	10 462 476,01	2 178 008,59	2 643 443,94
IV-1: Ontwikkeling en benutting van	439 946,46	104 968,61	84 968,67	10 462 476,01	2 178 008,59	2 643 443,94
V: Bevorderen van	3 690 612,53	798 146,25	1 051 010,05	20 523 961,22	4 891 854,45	4 278 762,45
V-1: Sociaal-maatschappelijke	1 474 192,54	329 505,85	230 821,25	10 584 422,59	2 907 430,70	1 780 166,37
V-2: Cultuur	2 216 419,99	468 640,40	820 188,80	9 939 538,63	1 984 423,75	2 498 596,08
VI: Technische bijstand	911 936,97	218 103,75	258 902,39	9 083 970,97	2 025 860,22	2 425 124,17
VI-1: Technische Bijstand Beheer	375 456,98	88 382,95	99 345,54	6 341 112,36	1 417 173,38	1 701 218,35
VI-2: Technische Bijstand overig	392 678,00	89 415,55	106 923,45	2 015 477,92	417 007,10	493 920,46
VI-3: Programmamanagement	143 801,99	40 305,25	52 633,40	727 380,69	191 679,74	229 985,36
Totaal	22 725 657,35	4 676 269,71	7 028 557,30	173 232 561,10	40 044 320,15	50 528 353,41



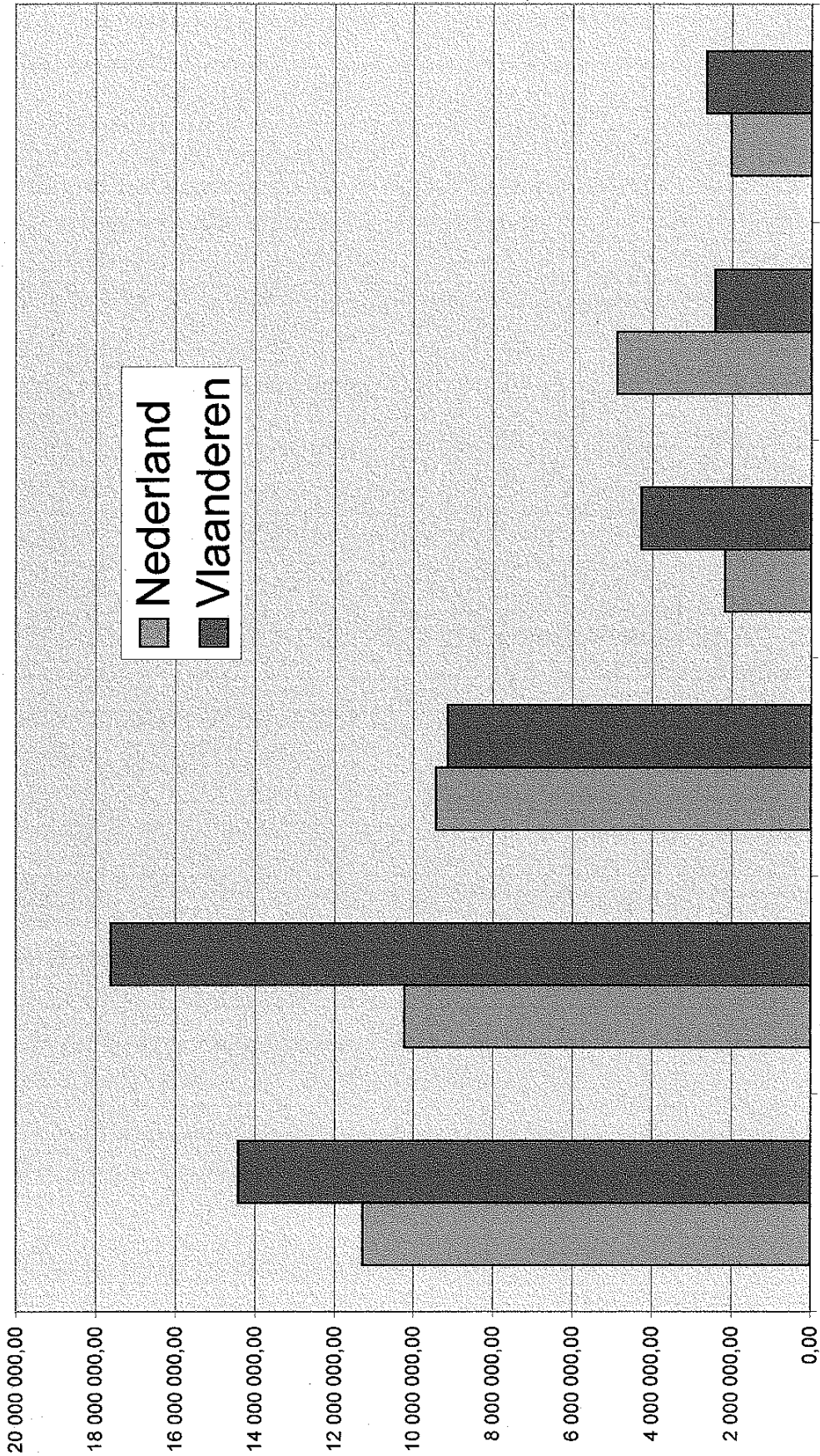
Grafiek bij tabel 12 : aandeel van Nederland en Vlaanderen in 2008



I: Verbeteren van de fysieke infrastructuur
 II: Bevorderen van de fysieke infrastructuur
 III: Bescherming van economische en wetenschappelijk/technologische samenwerking
 IV: Ontwikkeling en benutting van het leefmilieu
 V: Bevorderen van maatschappelijke integratie
 VI: Technische bijstand



Grafiek bij tabel 12 : aandeel van Nederland en Vlaanderen cumul



I: Verbeteren van de fysieke infrastructuur
 II: Bevorderen van economische en wetenschappelijk/technologische samenwerking
 III: Bescherming van het leefmilieu
 IV: Ontwikkeling en benutting van het leefmilieu
 V: Bevorderen van maatschappelijke integratie
 VI: Technische bijstand



Deze tabellen tonen per prioriteit en per maatregel het volgende :

Tabel 13 -eerste deel, heeft enkel betrekking op 2008

Tabel 13 -tweede deel, heeft betrekking op alle bijdragen t.e.m. 31 december 2008

Deze tabel toont per prioriteit en per maatregel het volgende :

kolom 1 : naam van de prioriteit en de maatregel

kolom 2 : maximaal voorziene EFRO-percentages per maatregel

kolom 3 : indien alle projecten (binnen de maatregel/prioriteit) het maximale percentage zouden toegepast hebben zou dit geleid hebben tot het vermelde EFRO-bedrag

kolom 4 : het EFRO-percentages per maatregel, zoals dat blijkt uit reeds verrichte en gecertificeerde betalingen m.a.w. binnen één maatregel lopen diverse contracten, deze hebben allen een ander EFRO-percentages, de EFRO-verhouding tegenover de totale reeds bewezen kosten binnen één maatregel (dus niet per project) wordt weergegeven

kolom 5 : het EFRO-bedrag dat t.e.m. 31 december 2008 in een certificaat werd opgenomen

tabel 13 - eerste deel : uitsluitend 2008

tabel 13 - tweede deel : cumul t.e.m. 2008

kolom 6 : het verschil tussen het theoretisch, maximaal haalbare EFRO-bedrag (per prioriteit en per maatregel) en het EFRO-bedrag (per prioriteit en per maatregel) dat reeds deel uitmaakte van een certificaat (t.e.m. 31 december 2008)

tabel 13 - eerste deel : uitsluitend 2008

tabel 13 - tweede deel : cumul t.e.m. 31 december 2008



Tabel 13 : Verschil tussen aangegeven bijdragen van het fonds en het in theorie voorziene bedrag

Prioriteit/Maatregel	2008	voorzien %-age EFRO	in theorie voorzijene bedrag	werkelijk %-age EFRO	aangegeven op 31/12/2008	Verschil
I: Verbeteren van de fysieke infrastructuur			1 988 838,52		1 133 771,25	855 067,27
I-1: Infrastructurale voorzieningen	46,82	418 630,01	31,60	282 543,96	136 086,05	
I-2: Ruimtelijke ordening en grensoverschrijdende mobiliteit	45,95	1 570 208,51	24,91	851 227,29	718 981,22	
II: Bevorderen van economische en wetenschappelijk/technologische samenwerking			6 916 962,53		5 434 775,15	1 482 187,38
II-1: Bevorderen economische structuur	50,00	2 693 455,68	33,65	1 812 695,67	880 760,01	
II-2: Innovatie, kennisoverdracht en samenwerking	50,00	4 223 506,86	42,88	3 622 079,48	601 427,38	
III: Bescherming van het leefmilieu			288 498,32		275 014,76	13 483,56
III-1: Natuur en Milieu	47,50	141 226,19	46,83	139 234,16	1 992,03	
III-2: Behoud en vernieuwing gebiedseigen	47,29	147 272,12	43,60	135 780,60	11 491,52	
IV: Ontwikkeling en benutting van het menselijk			223 096,58		219 973,23	3 123,35
IV-1: Ontwikkeling en benutting van het menselijk potentieel	50,00	223 096,58	49,30	219 973,23	3 123,35	
V: Bevorderen van maatschappelijke integratie			1 411 694,52		1 214 077,49	197 617,03
V-1: Sociaal-maatschappelijke integratie	50,00	466 633,45	43,63	407 184,35	59 449,10	
V-2: Cultuur	50,00	945 061,07	42,69	806 893,14	138 167,93	
VI: Technische bijstand			444 317,83		434 930,83	9 387,00
VI-1: Technische Bijstand Beheer	50,00	187 728,49	50,00	187 728,49	0,00	
VI-2: Technische Bijstand overig	50,00	196 339,00	50,00	196 339,00	0,00	
VI-3: Programmamanagement Grensregio	50,00	60 250,34	42,21	50 863,34	9 387,00	
Totaal			11 273 408,30		8 712 542,71	2 560 865,59

Prioriteit/Maatregel	voorzien %-age	in theorie voorzien bedrag	werkelijk %-age	Aangegeven tem 31/12/08	Verschil
Cumul					
I: Verbeteren van de fysieke infrastructuur		17 746 983,44		11 122 601,97	6 624 381,47
I-1: Infrastructurele voorzieningen	46,82	11 307 274,22	31,60	7 631 564,83	3 675 709,39
I-2: Ruimtelijke ordening en grensoverschrijdende mobiliteit	45,95	6 439 709,22	24,91	3 491 037,14	2 948 672,08
II: Bevorderen van economische en wetenschappelijk/technologische samenwerking		28 788 151,55		21 494 393,33	7 293 758,22
II-1: Bevorderen economische structuur	50,00	17 304 038,11	33,65	11 645 617,65	5 658 420,46
II-2: Innovatie, kennisoverdracht en samenwerking	50,00	11 484 113,43	42,88	9 848 775,68	1 635 337,75
III: Bescherming van het leefmilieu		17 872 564,54		16 972 197,10	900 367,44
III-1: Natuur en Milieu	47,50	7 731 286,78	46,83	7 622 234,95	109 051,83
III-2: Behoud en vernieuwing gebiedseigen	47,29	10 141 277,75	43,60	9 349 962,15	791 315,60
IV: Ontwikkeling en benutting van het menselijk		5 264 816,03		5 191 108,61	73 707,42
IV-1: Ontwikkeling en benutting van het menselijk potentieel	50,00	5 264 816,03	49,30	5 191 108,61	73 707,42
V: Bevorderen van maatschappelijke integratie		10 333 366,33		8 922 367,88	1 410 998,45
V-1: Sociaal-maatschappelijke integratie	50,00	5 305 303,74	43,63	4 629 408,04	675 895,70
V-2: Cultuur	50,00	5 028 062,59	42,69	4 292 959,84	735 102,75
VI: Technische bijstand		4 391 455,19		4 335 034,42	56 420,77
VI-1: Technische Bijstand Beheer	50,00	3 118 391,73	50,00	3 118 391,73	0,00
VI-2: Technische Bijstand overig	50,00	910 927,56	50,00	910 927,56	0,00
VI-3: Programmamanagement Grensregio	50,00	362 135,90	42,21	305 715,13	56 420,77
Totaal		84 397 337,08		68 037 703,31	16 359 633,77

Deze tabellen tonen per prioriteit en per maatregel het volgende :

Tabel 14 -eerste deel, heeft enkel betrekking op 2008

Tabel 14 -tweede deel, heeft betrekking op alle bijdragen t.e.m. 31 december 2008

kolom 1 : naam van de prioriteit en de maatregel

kolom 2 : totaal van de door de betalingsautoriteit gecertificeerde bedragen per prioriteit en per maatregel

tabel 14 - eerste deel : uitsluitend 2008

tabel 14 - tweede deel : cumul t.e.m. 31 december 2008

kolom 3 : maximaal voorziene nationale bijdragen in percentage per maatregel

kolom 4 : indien alle projecten (binnen de maatregel/prioriteit) het maximale percentage zouden toegepast hebben zou dit geleid hebben tot de vermelde nationale bijdrage

kolom 5 : de nationale bijdrage in percentage per maatregel, zoals dat blijkt uit reeds verrichte betalingen

m.a.w. binnen één maatregel lopen diverse contracten, deze hebben allen een ander percentage,

de verhouding tegenover de totale reeds bewezen kosten binnen één maatregel (dus niet per project) wordt weergegeven

kolom 6 : de nationale bijdragen die t.e.m. 31 december 2008 werkelijk werden betaald

tabel 14 - eerste deel : uitsluitend 2008

tabel 14 - tweede deel : cumul t.e.m. 2008

kolom 7 : het verschil tussen de theoretisch, maximaal haalbare nationale bijdrage (per prioriteit en per maatregel)

en de nationale bijdrage (per prioriteit en per maatregel) die reeds werden betaald (t.e.m. 31 december 2008)

tabel 14 - eerste deel : uitsluitend 2008

tabel 14 - tweede deel : cumul t.e.m. 31 december 2008

Tabel 14 : Aandeel van de nationale bijdragen zoals omschreven in het programmacomplement

2008	Tot gecertificeerd		In theorie		Werkelijk		Verschil
	%-age	bedrag	%-age	bedrag	%-age	bedrag	
I: Verbeteren van de fysieke	4 167 326,69	1 022 784,58				317 842,77	-704 941,81
I-1: Infrastructurele voorzieningen	613 051,29	150 565,40	24,56	150 565,40	13,98	85 676,41	-64 888,99
I-2: Ruimtelijke ordening en	3 554 275,40	872 219,18	24,54	872 219,18	6,53	232 166,36	-640 052,82
II: Bevorderen van economische	12 811 650,71	3 075 757,97				2 492 910,63	-582 847,34
II-1: Bevorderen economische	5 147 205,84	1 227 093,87	23,84	1 227 093,87	12,32	634 308,28	-592 785,59
II-2: Innovatie, kennistransfer en	7 664 444,87	1 848 664,10	24,12	1 848 664,10	24,25	1 858 602,35	9 938,25
III: Bescherming van het leefmilieu	704 183,99	80 122,68				8 183,53	-71 939,15
III-1: Natuur en Milieu	378 349,58	0,00	21,24	0,00	0,00	0,00	0,00
III-2: Behoud en vernieuwing	325 834,41	80 122,68	24,59	80 122,68	2,51	8 183,53	-71 939,15
IV: Ontwikkeling en benutting van	439 946,46	109 502,67				3 466,40	-106 036,27
IV-1: Ontwikkeling en benutting van	439 946,46	109 502,67	24,89	109 502,67	0,79	3 466,40	-106 036,27
V: Bevorderen van	3 690 612,53	550 916,09				152 468,33	-398 447,76
V-1: Sociaal-maatschappelijke	1 474 192,54	259 900,14	17,63	259 900,14	8,84	130 289,65	-129 610,49
V-2: Cultuur	2 216 419,99	291 015,94	13,13	291 015,94	1,00	22 178,68	-268 837,26
VI: Technische bijstand	911 936,97	185 279,68				246 093,08	60 813,40
VI-1: Technische Bijstand Beheer	375 456,98	93 864,25	25,00	93 864,25	31,74	119 177,59	25 313,35
VI-2: Technische Bijstand overig	392 678,00	91 415,44	23,28	91 415,44	32,32	126 915,49	35 500,05
VI-3: Programmamanagement	143 801,99	0,00	25,00	0,00	0,00	0,00	0,00
Totaal	22 725 657,35	5 024 363,68				3 220 964,74	-1 803 398,94

Gecumuleerd totaal	Tot gecertificeerd	In theorie		Werkelijk		Verschil
		voorzien %age	bedrag	voorzien %age	betaald	
I: Verbeteren van de fysieke	38 745 014,43		9 512 987,66		7 598 439,89	-1 914 547,77
I-1: Infrastructurale voorzieningen	24 805 577,13	24,56	6 092 249,74	21,17	5 251 829,17	-840 420,57
I-2: Ruimtelijke ordening en	13 939 437,30	24,54	3 420 737,91	16,83	2 346 610,72	-1 074 127,19
II: Bevorderen van economische	56 914 316,31		13 630 452,31		9 010 434,85	-4 620 017,46
II-1: Bevorderen economische	34 743 137,54	23,84	8 282 763,99	12,62	4 384 933,33	-3 897 830,66
II-2: Innovatie, kennistransfer en	22 171 178,77	24,12	5 347 688,32	20,86	4 625 501,52	-722 186,80
III: Bescherming van het leefmilieu	37 502 822,16		8 672 170,28		4 396 297,05	-4 275 873,23
III-1: Natuur en Milieu	16 411 154,95	21,24	3 485 729,31	10,25	1 682 057,04	-1 803 672,27
III-2: Behoud en vernieuwing	21 091 667,21	24,59	5 186 440,97	12,87	2 714 240,01	-2 472 200,96
IV: Ontwikkeling en benutting van	10 462 476,01		2 604 110,28		977 241,82	-1 626 868,46
IV-1: Ontwikkeling en benutting van	10 462 476,01	24,89	2 604 110,28	9,34	977 241,82	-1 626 868,46
V: Bevorderen van	20 523 961,22		3 171 095,12		1 751 944,79	-1 419 150,33
V-1: Sociaal-maatschappelijke	10 584 422,59	17,63	1 866 033,70	15,41	1 631 453,66	-234 580,04
V-2: Cultuur	9 939 538,63	13,13	1 305 061,42	1,21	120 491,13	-1 184 570,29
VI: Technische bijstand	9 083 970,97		2 236 326,52		2 189 945,19	-46 381,33
VI-1: Technische Bijstand Beheer	6 341 112,36	25,00	1 585 278,09	24,27	1 538 675,56	-46 602,53
VI-2: Technische Bijstand overig	2 015 477,92	23,28	469 203,26	22,33	450 059,43	-19 143,83
VI-3: Programmamanagement	727 380,69	25,00	181 845,17	27,66	201 210,20	19 365,03
Totaal	173 232 561,10		39 827 142,17		25 924 303,59	-13 902 838,58



Deze tabellen tonen per prioriteit en per maatregel het volgende :

Tabel 15 -eerste deel, heeft enkel betrekking op 2008

Tabel 15 -tweede deel, heeft betrekking op alle bijdragen t.e.m. 31 december 2008

kolom 1 : naam van de prioriteit en de maatregel

kolom 2 : totaal van de door de betalingsautoriteit gecertificeerde bedragen per prioriteit en per maatregel

tabel 15 -eerste deel : uitsluitend 2008

tabel 15 - tweede deel : cumul t.e.m. 31 december 2008

kolom 3 : maximaal voorziene regionale bijdragen in percentage per maatregel

kolom 4 : indien alle projecten (binnen de maatregel/prioriteit) het maximale percentage zouden toegepast hebben zou dit geleid hebben tot de vermelde regionale bijdrage

kolom 5 : de regionale bijdrage in percentage per maatregel, zoals dat blijkt uit reeds verrichte betalingen m.a.w. binnen één maatregel lopen diverse contracten, deze hebben allen een ander percentage, de verhouding tegenover de totale reeds bewezen kosten binnen één maatregel (dus niet per project) wordt weergegeven

kolom 6 : de regionale bijdragen die t.e.m. 31 december 2008 werkelijk werden betaald

tabel 15 - eerste deel : uitsluitend 2008

tabel 15 - tweede deel : cumul t.e.m. 2008

kolom 7 : het verschil tussen de theoretisch, maximaal haalbare regionale bijdrage (per prioriteit en per maatregel) en de regionale bijdrage (per prioriteit en per maatregel) die reeds werden betaald (t.e.m. 31 december 2008)

tabel 15 - eerste deel : uitsluitend 2008

tabel 15 - tweede deel : cumul t.e.m. 31 december 2008



Tabel 16 : overzicht van de bijstandsgebieden per maatregel

I : Verbeteren van de fysieke infrastructuur		
I-1 : Infrastructurale voorzieningen		
4-BMG-I-1=32	Parkmanagement,	164
4-BMG-I-1=48	Parkmanagement, fase 2	164
4-ESM-I-1=18	Kustfietspad der Lage Landen	172
4-ESM-I-1=24	Maritiem Erfgoed - restauratie en toeristische ontsluiting	1310
4-ESM-I-1=25	Streekbezoekerscentra Platteiland	171
4-ESM-I-1=30	Ruimte voor Molens	171
4-ESM-I-1=35	Romeinen in Oudenburg, Aardenburg en Maldegem	171
4-ESM-I-1=36	Van Maurits tot Napoleon	1310
4-ESM-I-1=63	Bezoekerscentra bis	354
4-ESM-I-1=71	Maritiem Erfgoed Scheidemon	
I-2 : Ruimtelijke ordening en grensoverschrijdende mobiliteit		
4-BMG-I-2=35	Benchmarkmodel Klanttevredenheid	31
4-BMG-I-2=38	Modal Shift door revitalisering Spoorlijn Lanaken-Maastricht	318
4-BMG-I-2=51	Fietsroutenetwerk	3123
4-BMG-I-2=55	Spoorlijn Roosendaal	311
4-BMG-I-2=63	Albertknoop	321
4-BMG-I-2=65	Hazeidlonk - Meer.	164
4-BMG-I-2=73	Agroship	318
4-BMG-I-2=82	Zinkas	152
4-ESM-I-2=6	Westerschelde Planner	316
4-ESM-I-2=47	Optimalisatie watersysteem Braakman/Leopoldskanaal	316
II: Bevorderen van economische en wetenschappelijk/technologische samenwerking		
II-1 : Bevorderen economische structuur		
4-BMG-II-1=1	Toeristische Samenwerking Limburg	172
4-BMG-II-1=19	Beleef het water	1310
4-BMG-II-1=24	beleef het groen	1310
4-BMG-II-1=26	Mountainbikenetwerk	172
4-BMG-II-1=58	Maastoerisme	171
4-BMG-II-1=67	Chartervaart	1310
4-BMG-II-1=69	Kennisontwikkeling impact toerisme	173
4-BMG-II-1=71	Fietsen in Limburg	172
4-BMG-II-1=72	Voedselketen	1309
4-BMG-II-1=75	Citymarketing	352
4-BMG-II-1=76	Fietsroute Maasdal - Voeren	171
4-BMG-II-1=84	Revalidatie robotica	181
4-BMG-II-1=86	Interactief taalonderwijs	22
4-BMG-II-1=89	Waterstofregio	152
4-BMG-II-1=90	Grensoverschrijdende fietsbeleving	172
4-ESM-II-1=8	Quadrant	153
4-ESM-II-1=9	Streekproducten Eu-regionaal	1304
4-ESM-II-1=19	GO Market Scheidemon	148



4-ESM-II-1=27	Grens-Wijzer	163	Bedrijfsadviesing (voorlichting, bedrijfsplan, organisatieadviesing, marketing, management, vormgeving, internationalisatie, uitvoer, milieubeheer, OTC-Infrastructuur
4-ESM-II-1=29	Duurzame bedrijfsvoering	183	
4-ESM-II-1=48	Koppeling veiligheidsplannen havengebied Gent - Zeeland	315	Havens
4-ESM-II-1=49	Strategische Visie Bedrijventerreinen	413	Studies
4-ESM-II-1=51	Havengebieden	315	Havens
4-ESM-II-1=56	Bezoekersstromen	413	Studies
4-ESM-II-1=59	Theaterpromotie	322	Informatie- en communicatietechnologieën (inclusief beveiliging en risicopreventie)
4-ESM-II-1=60	Grenswijzer Ambassadeur	163	bedrijfsadviesing (voorlichting, bedrijfsplan, organisatieadviesing, marketing, management, vormgeving)
4-ESM-II-1=69	Werkgeversactieplan	315	Havens
4-ESM-II-1=73	Grenswijzer.net	324	Diensten en toepassingen ten behoeve van het midden en kleinbedrijf
4-ESM-II-1=74	Startconferentie Gent-Terneuzen	148	Door andere structuurfondsen gefinancierde acties (EFRO, ESF)
II-2: Innovatie, kennisoverdracht en samenwerking			
4-BMG-II-2=3	Automotive - Vervoe de keten	182	Innovatie en technologieoverdracht, totstandbrenging van netwerken van en partnerschappen tussen bedrijven en/of onderzoeksinstellingen
4-BMG-II-2=7	Grensoverschrijdende kennisvouchers	182	Innovatie en technologieoverdracht, totstandbrenging van netwerken van en partnerschappen tussen bedrijven en/of onderzoeksinstellingen
4-BMG-II-2=18	Clusters Toeleveren en Uitbesteden	182	Innovatie en technologieoverdracht, totstandbrenging van netwerken van en partnerschappen tussen bedrijven en/of onderzoeksinstellingen
4-BMG-II-2=21	SIKZNEB - Incodelta	319	Intelligente vervoerssystemen
4-BMG-II-2=27	EVO	152	Militechnologieën, schone en zuinige energietechnologieën
4-BMG-II-2=37	ICT Experience Prototyping	182	Innovatie en technologieoverdracht, totstandbrenging van netwerken van en partnerschappen tussen bedrijven en/of onderzoeksinstellingen
4-BMG-II-2=40	Euregionale Proefuin Ingebedde Systemen (ESS)	182	Innovatie en technologieoverdracht, totstandbrenging van netwerken van en partnerschappen tussen bedrijven en/of onderzoeksinstellingen
4-BMG-II-2=43	Innovatievouchers	164	Gemeenschappelijke diensten voor bedrijven (bedrijvenparken, starterscentra, stimulering, promotieactiviteiten, netwerkvorming, conferenties, diversificatie van de bedrijvigheid in de landbouw en in verwante sectoren, gericht op het combineren van verscheidene activiteiten of het
4-BMG-II-2=44	Plattelands economie	1307	Innovatie en technologieoverdracht, totstandbrenging van netwerken van en partnerschappen tussen bedrijven en/of onderzoeksinstellingen
4-BMG-II-2=56	Processindustrie	182	Diversificatie van de bedrijvigheid in de landbouw en in verwante sectoren, gericht op het combineren van verscheidene activiteiten of het
4-BMG-II-2=57	Zaken doen m/h buurland	163	bedrijfsadviesing (voorlichting, bedrijfsplan, organisatieadviesing, marketing, management, vormgeving)
4-BMG-II-2=59	Spin Offs	164	Gemeenschappelijke diensten voor bedrijven (bedrijvenparken, starterscentra, stimulering, promotieactiviteiten, netwerkvorming, conferenties, innovatie en technologieoverdracht, totstandbrenging van netwerken van en partnerschappen tussen bedrijven en/of onderzoeksinstellingen
4-BMG-II-2=62	Drinkwater zonder grenzen	182	Innovatie en technologieoverdracht, totstandbrenging van netwerken van en partnerschappen tussen bedrijven en/of onderzoeksinstellingen
4-BMG-II-2=66	Oled+	184	Opleiding van onderzoekers
4-BMG-II-2=68	Zorginnovatie	182	Innovatie en technologieoverdracht, totstandbrenging van netwerken van en partnerschappen tussen bedrijven en/of onderzoeksinstellingen
4-BMG-II-2=70	Euregionaal Pact	181	Onderzoeksprojecten aan universiteiten en onderzoeksinstellingen
4-BMG-II-2=79	Doorlopende leerlijnen	23	Ontwikkeling van onderwijs en van niet aan een specifieke sector gekoppelde beroepsopleiding (personen, bedrijven)
4-ESM-II-2=16	Grensoverschrijdend Biologisch Boeren	114	Verbetering van de verwerking en afzet van landbouwproducten
4-ESM-II-2=33	ENFO	182	Innovatie en technologieoverdracht, totstandbrenging van netwerken van en partnerschappen tussen bedrijven en/of onderzoeksinstellingen
4-ESM-II-2=57	Bedrijventerreinenmanagement	164	Gemeenschappelijke diensten voor bedrijven (bedrijvenparken, starterscentra, stimulering, promotieactiviteiten, netwerkvorming, conferenties,

III : Bescherming van het leefmilieu

III-1 : Natuur en Milieu

4-BMG-III-1=16	Erosiebestrijding	1301	Grondverbetering
4-BMG-III-1=34	duurzame watersystemen	1308	Waterbeheer in de landbouw
4-BMG-III-1=36	Benekempen	351	Sanering en herinrichting van industrie- en militaire terreinen
4-BMG-III-1=47	E-bench	153	Bedrijfsadviesing (inclusief internationalisatie, uitvoer, milieubeheer en aankoop van technologie)
4-ESM-III-1=11	Milieucusters op Bedrijventerreinen	153	Bedrijfsadviesing (inclusief internationalisatie, uitvoer, milieubeheer en aankoop van technologie)
4-ESM-III-1=20	Watermanagement op Bedrijfsniveau	1308	Waterbeheer in de landbouw
4-ESM-III-1=28	Realisatie Duurzame Watersystemen	1308	Waterbeheer in de landbouw
4-ESM-III-1=37	De Schelde, natuurlijk	316	Waterwegen
4-ESM-III-1=50	Schone Kreken III fase II	1301	Grondverbetering



III-2 : Behoud en vernieuwing gebiedseigen landschapskenmerken

4-BMG-III-2=9	Groene woud - Groene Hage(n)land	1312	Milieubehoud in samenhang met de instandhouding van land, bos en landschap en verbetering van het dierenwelzijn
4-BMG-III-2=14	Grensoverschrijdend Landschap Kempen~Broek	1312	Milieubehoud in samenhang met de instandhouding van land, bos en landschap en verbetering van het dierenwelzijn
4-BMG-III-2=20	Integrale aanpak stroomgebied De Mark	1312	Milieubehoud in samenhang met de instandhouding van land, bos en landschap en verbetering van het dierenwelzijn
4-BMG-III-2=64	Landmarks Albertkanaal	172	Immateriële investeringen (bedenken en organiseren van toeristische producten, activiteiten van sportieve, culturele en recreatieve aard, erfgoed)
4-BMG-III-2=85	De Kolonie	354	Instandhouding en restauratie van cultureel erfgoed
4-ESM-III-2=17	Schone Kreken III	1312	Milieubehoud in samenhang met de instandhouding van land, bos en landschap en verbetering van het dierenwelzijn
4-ESM-III-2=22	Grensoverschrijdende evaluatie muskurrattenbestrijding	1312	Milieubehoud in samenhang met de instandhouding van land, bos en landschap en verbetering van het dierenwelzijn
4-ESM-III-2=39	Streekidentiteit (natuur en cultuur) in bezoekerscentra	171	Materiële investeringen (informatiekantoren, verrijfsaccommodatie, eet- en drinkgelegenheden, outillage)
4-ESM-III-2=41	Boeren bouwen aan het landschap	111	Investeringen in landbouwbedrijven
4-ESM-III-2=66	Waterbeheer Zwinregio	316	Waterwegen
IV : Ontwikkelen en benutting van het menselijk potentieel			
4-BMG-IV-1=2	Grensoverschrijdende integrale Leerlingenzorg	23	Diensten en toepassingen ten behoeve van de burgers (gezondheid, overheid, onderwijs)
4-BMG-IV-1=4	Uit hetzelfde hout gesneden	154	Dienstverlening aan rechthebbenden (gezondheid en veiligheid, zorgverlening voor niet-zelfstandige personen)
4-BMG-IV-1=12	Grensverleggend ondernemen	23	Ontwikkeling van onderwijs en van niet aan een specifieke sector gekoppelde beroepsopleiding (personen, bedrijven)
4-BMG-IV-1=17	Grensoverschrijdende Accreditatiestandaarden Logopedie	23	Ontwikkeling van onderwijs en van niet aan een specifieke sector gekoppelde beroepsopleiding (personen, bedrijven)
4-BMG-IV-1=22	Neurologische reïntegratieprogramma's	22	Maatschappelijke integratie
4-BMG-IV-1=33	v@k	167	Specifiek op het midden- en kleinbedrijf en de ambachtelijke sector gerichte beroepsopleiding
4-BMG-IV-1=83	Leerling in perspectief	23	Ontwikkeling van onderwijs en van niet aan een specifieke sector gekoppelde beroepsopleiding (personen, bedrijven)
4-ESM-IV-1=2	RITON	23	Ontwikkeling van onderwijs en van niet aan een specifieke sector gekoppelde beroepsopleiding (personen, bedrijven)
4-ESM-IV-1=23	Maritiem Erfgoed - tewerkstellingsproject	354	Instandhouding en restauratie van cultureel erfgoed
4-ESM-IV-1=31	Scholen naar Duurzaamheid	415	Voorlichting van het publiek
4-ESM-IV-1=38	LINKER	22	Maatschappelijke integratie
4-ESM-IV-1=43	Innovatieve Technische Opleidingen	23	Ontwikkeling van onderwijs en van niet aan een specifieke sector gekoppelde beroepsopleiding (personen, bedrijven)
4-ESM-IV-1=52	Empower	166	Dienstverlening in het kader van de sociale economie (zorgverlening voor niet-zelfstandige personen, gezondheid en veiligheid, culturele activiteit)
4-ESM-IV-1=53	Kat	167	Specifiek op het midden- en kleinbedrijf en de ambachtelijke sector gerichte beroepsopleiding
4-ESM-IV-1=65	Ken uw Gasten	167	Specifiek op het midden- en kleinbedrijf en de ambachtelijke sector gerichte beroepsopleiding
4-ESM-IV-1=68	Procesindustrie 2010 Scheldemond	23	Ontwikkeling van onderwijs en van niet aan een specifieke sector gekoppelde beroepsopleiding (personen, bedrijven)
4-ESM-IV-1=70	Master of Science	323	Diensten en toepassingen ten behoeve van de burgers (gezondheid, overheid, onderwijs)
V : Bevorderen van maatschappelijke integratie			
V-1 : Sociaal maatschappelijke integratie			
4-BMG-V-1=11	Leer-werkcentrum "La Gileppe"	22	Maatschappelijke integratie
4-BMG-V-1=15	Libretto	22	Maatschappelijke integratie
4-BMG-V-1=30	Baarie Bijzonder	323	Diensten en toepassingen ten behoeve van de burgers (gezondheid, overheid, onderwijs)
4-BMG-V-1=31	IN-COM-CLUSIE	22	Diensten en toepassingen ten behoeve van de burgers (gezondheid, overheid, onderwijs)
4-BMG-V-1=41	Kinderrechteneducatie	22	Maatschappelijke integratie
4-BMG-V-1=50.1	Zorgprogramma NAH	323	Diensten en toepassingen ten behoeve van de burgers (gezondheid, overheid, onderwijs)
4-BMG-V-1=50.2	Liever Limburgs	172	Immateriële investeringen (bedenken en organiseren van toeristische producten, activiteiten van sportieve, culturele en recreatieve aard, erfgoed)
4-BMG-V-1=50.3	Basta I	415	Voorlichting van het publiek
4-BMG-V-1=50.4	Pijn Beleid	323	Diensten en toepassingen ten behoeve van de burgers (gezondheid, overheid, onderwijs)
4-BMG-V-1=50.5	Kleinschalig wonen	166	Dienstverlening in het kader van de sociale economie (zorgverlening voor niet-zelfstandige personen, gezondheid en veiligheid, culturele activiteit)
4-BMG-V-1=50.6	Energiebarometer	333	energie-efficiëntie, warmtekrachtkoppeling en beheersing van het energieverbruik
4-BMG-V-1=50.7	Culturele identiteit	1306	dorpsvernieuwing en -ontwikkeling en bescherming en instandhouding van het landselijke erfgoed
4-BMG-V-1=50.9	Brabant 900	415	Voorlichting van het publiek
4-BMG-V-1=50.10	Buurten in de Euregio	22	Maatschappelijke integratie

4-BMG-V-1=50.11	Powerkits	415	Voorlichting van het publiek
4-BMG-V-1=50.12	Maneuvers	354	Instandhouding en restauratie van cultureel erfgoed
4-BMG-V-1=50.13	Ervaringsuitwisseling	415	Voorlichting van het publiek
4-BMG-V-1=50.14	Kempenbroek natuurrijk	415	Voorlichting van het publiek
4-BMG-V-1=50.15	Groen Blauwe Verbindingen	1312	Milieubehoud in samenhang met de instandhouding van land, bos en landschap en verbetering van het dierenwelzijn
4-BMG-V-1=50.16	Model Europees Parlement	415	Voorlichting van het publiek
4-BMG-V-1=50.17	Spiegelen Turnhout - Tilburg	415	Voorlichting van het publiek
4-BMG-V-1=50.18	Planten van Hier	127	Verbetering en handhaving van de ecologische stabiliteit van beschermde bossen
4-BMG-V-1=50.19	Efficiënt en Effectief	323	Diensten en toepassingen ten behoeve van de burgers (gezondheid, overheid, onderwijs)
4-BMG-V-1=50.20	Stuk Artis	22	Maatschappelijke integratie
4-BMG-V-1=50.21	Trage Wegen	1310	Bevordering van toeristische activiteiten
4-BMG-V-1=50.22	Land zonder Grenzen	353	Pleatlandsvernieuwing
4-BMG-V-1=50.23	Nomadische Cultuur en Arbeid	22	Maatschappelijke integratie
4-BMG-V-1=50.24	Virtual Hockey	172	Immateriële investeringen (bedenken en organiseren van toeristische producten, activiteiten van sportieve aard, erfgoed)
4-BMG-V-1=50.27	Circuittheater	172	Immateriële investeringen (bedenken en organiseren van toeristische producten, activiteiten van sportieve, culturele en recreatieve aard, erfgoed)
4-BMG-V-1=50.28	Int. Europees Jeugdevenement	154	Dienstverlening aan rechthebbenden (gezondheid en veiligheid, zorgverlening voor niet-zelfstandige personen)
4-ESM-V-1=87	Incomclusie vervolg	22	Maatschappelijke integratie
4-ESM-V-1=3	Jeugdadviseurs Internationaal	22	Maatschappelijke integratie
4-ESM-V-1=13	Pleegzorg aan de Scheidemoed	22	Maatschappelijke integratie
4-ESM-V-1=14	Over de Grens, van Mens tot Mens III, fase 1	22	Maatschappelijke integratie
4-ESM-V-1=14.1	Kunst Creëert Ontmoeting	22	Maatschappelijke integratie
4-ESM-V-1=14.10	Netwerk Onderwijsontwikkeling voor Euregio Scheldemont	182	innovatie en technologieoverdracht, totstandbrenging van netwerken van en partnerschappen tussen bedrijven en/of onderzoeksinstituten
4-ESM-V-1=14.11	Interregionaal Project Ervaringsleren E.M.K.I.V.E.Z.	323	Diensten en toepassingen ten behoeve van de burgers (gezondheid, overheid, onderwijs)
4-ESM-V-1=14.12	HRM - Over de Grenzen Heen!	24	Aanpassingsvermogen van de arbeidskrachten, ondernemingsgeest en innovatie, informatie- en communicatietechnologieën (personen, bedrijven)
4-ESM-V-1=14.13	Steden Onderstroom 2002	22	Maatschappelijke integratie
4-ESM-V-1=14.14	MTM-coördinatiekosten	22	Maatschappelijke integratie
4-ESM-V-1=14.15	project problemen op te lossen	114	Verbetering van de verwerking en afzet van landbouwproducten
4-ESM-V-1=14.16	Grensoverschrijdend Bibliotheek-/Auteursproject	23	Ontwikkeling van onderwijs en van niet aan een specifieke sector gekoppelde beroepsopleiding (personen, bedrijven)
4-ESM-V-1=14.17	Grensoverschrijdende Wegwijscursies	1310	Bevordering van toeristische activiteiten
4-ESM-V-1=14.18	CST - Grensoverschrijdend	23	Ontwikkeling van onderwijs en van niet aan een specifieke sector gekoppelde beroepsopleiding (personen, bedrijven)
4-ESM-V-1=14.19	Projectweek Duurzaamheid en Water	23	Ontwikkeling van onderwijs en van niet aan een specifieke sector gekoppelde beroepsopleiding (personen, bedrijven)
4-ESM-V-1=14.2	Juridische Structuur - Bedrijvencoluster	163	Bedrijfsadviesing (voorlichting, bedrijfsplan, organisatieadviesing, marketing, management, vormgeving, internationalisatie, uitvoer, milieubeheer, diensten en toepassingen ten behoeve van de burgers (gezondheid, overheid, onderwijs)
4-ESM-V-1=14.20	Rescue Vlissingen 2004	323	Diensten en toepassingen ten behoeve van de burgers (gezondheid, overheid, onderwijs)
4-ESM-V-1=14.25	El Camino de Santiago	22	Maatschappelijke integratie
4-ESM-V-1=14.4	Senioren Grenzeeloo Actief	22	Maatschappelijke integratie
4-ESM-V-1=14.5	IRES 2002	22	Maatschappelijke integratie
4-ESM-V-1=14.6	Vossenstreken	22	Maatschappelijke integratie
4-ESM-V-1=14.7	Grensoverschrijdende Havenbezoeken - Business to Busir	315	Havens
4-ESM-V-1=14.8	Switchback Memorial Route - Herdenkingsroute	22	Maatschappelijke integratie
4-ESM-V-1=14.9	Rembert & Ayse	22	Maatschappelijke integratie
4-ESM-V-1=34	Grensoverschrijdende tandheelkunde onder narcose voor	323	Diensten en toepassingen ten behoeve van de burgers (gezondheid, overheid, onderwijs)
4-ESM-V-1=55	Winkeltoerisme	166	Dienstverlening in het kader van de sociale economie (zorgverlening voor niet-zelfstandige personen, gezondheid en veiligheid, culturele activiteit)
4-ESM-V-1=64	Blog zonder Grenzen	22	Maatschappelijke integratie
V-2 : Cultuur			
4-BMG-V-2=6	De vier jaargetijden	22	Maatschappelijke integratie

4-BMG-V-2=10	Tempus Arti	22	Maatschappelijke integratie
4-BMG-V-2=23	Promotie Duitse Diamant	172	Bevordering van toeristische activiteiten
4-BMG-V-2=28	Suikerbonen en beschuit met muisjes	354	Instandhouding en restauratie van cultureel erfgoed
4-BMG-V-2=39	De Kunstkraker	172	Immateriële investeringen (bedenken en organiseren van toeristische producten, activiteiten van sportieve, culturele en recreatieve aard, erfgoed)
4-BMG-V-2=45	Klankinstallaties	171	Materiële investeringen (informatiekantoren, verblijfsaccommodatie, eet- en drinkgelegenheden, outillage)
4-BMG-V-2=52	Baselius	172	Immateriële investeringen (bedenken en organiseren van toeristische producten, activiteiten van sportieve, culturele en recreatieve aard, erfgoed)
4-BMG-V-2=74	Anamorfose	23	Ontwikkeling van onderwijs en van niet aan een specifieke sector gekoppelde beroepsopleiding (personen, bedrijven)
4-BMG-V-2=77	Verborgten Monumenten	172	Bevordering van toeristische activiteiten
4-ESM-V-2=7	Kleurencaroussel	323	Diensten en toepassingen ten behoeve van de burgers (gezondheid, overheid, onderwijs)
4-ESM-V-2=10	Uitgeverden Kamer Zeeland	22	Maatschappelijke integratie
4-ESM-V-2=12	Ket Opera Project	21	Arbeidsmarktbeleid
4-ESM-V-2=26	Publiciteitsplan International Folkfestival	172	Immateriële investeringen (bedenken en organiseren van toeristische producten, activiteiten van sportieve, culturele en recreatieve aard, erfgoed)
4-ESM-V-2=32	Banda Azufato, een grenzen overschrijdende fanfare	354	Instandhouding en restauratie van cultureel erfgoed
4-ESM-V-2=40	Restauratie en ontsluiting Maritiem Erfgoed II	1310	Bevordering van toeristische activiteiten
4-ESM-V-2=42	Communicatie en promotie Culturele Biografie	171	Materiële investeringen (informatiekantoren, verblijfsaccommodatie, eet- en drinkgelegenheden, outillage)
4-ESM-V-2=44	DELPHI 1	415	Voorlichting van het publiek
4-ESM-V-2=45	Regionale Televisie Scheidemonnd	415	Voorlichting van het publiek
4-ESM-V-2=46	Staats-Spaanse linies 1	1312	Milieubehoud in samenhang met de instandhouding van land, bos en landschap en verbetering van het dierenwelzijn
4-ESM-V-2=54	Vergeeten Veldslagen	171	Materiële investeringen (informatiekantoren, verblijfsaccommodatie, eet- en drinkgelegenheden, outillage)
4-ESM-V-2=58	Rasa communicatie	22	Maatschappelijke integratie
4-ESM-V-2=67	Spaanse Linies 1 bis	354	Instandhouding en restauratie van cultureel erfgoed
4-ESM-V-2=72	Communicatie Scheidemondraad	22	Maatschappelijke integratie

VI : Technische bijstand

VI-1: Technische bijstand beheer

4-BMG-VI-1=25	Technische bijstand Euregio BMG	1310	Bevordering van toeristische activiteiten
4-ESM-VI-1=15	Technische Bijstand	411	Voorbereiding, tenuitvoerlegging, toezicht, publiciteit

VI-2: Technische bijstand overig

4-BMG-VI-2=25	Technische bijstand Euregio BMG 6.2	1310	Bevordering van toeristische activiteiten
4-ESM-VI-2=15	Technische Bijstand ESM 6.2	0	onbekend

VI-3 : Programmamanagement grensregio

4-BMG-VI-3=26	Technische bijstand Grensregio Vlaanderen-Nederland	1310	Bevordering van toeristische activiteiten
---------------	---	------	---



Tabel 17 : overzicht van de bijstandsgedebieden per maatregel

21 Arbeidsmarktbeleid	
4-ESM-V-2=12	Ket Opera Project
22 Maatschappelijke integratie	
4-BMG-IV-1=22	Neurologische reïntegratieprogramma's
4-ESM-IV-1=38	LINKER
4-BMG-V-1=11	Leer-werkcentrum "La Gileppe"
4-BMG-V-1=15	Libretto
4-BMG-V-1=31	IN-COM-CLUSIE
4-BMG-V-1=41	Kinderrechteneducatie
4-BMG-V-1=50.10	Buurten in de Euregio
4-BMG-V-1=50.20	Stuk Artis
4-BMG-V-1=50.23	Nomadische Cultuur en Arbeid
4-ESM-V-1=3	Jeugdadviseurs Internationaal
4-ESM-V-1=13	Pleegzorg aan de Scheldemond
4-ESM-V-1=14	Over de Grens, van Mens tot Mens III, fase 1
4-ESM-V-1=14.1	Kunst Creëert Ontmoeting
4-ESM-V-1=14.13	Steden Onderstroom 2002
4-ESM-V-1=14.14	MTM-coördinatiekosten
4-ESM-V-1=14.25	El Camino de Santiago
4-ESM-V-1=14.4	Senioren Grenzeloos Actief
4-ESM-V-1=14.5	IRES 2002
4-ESM-V-1=14.6	Vossenstreken
4-ESM-V-1=14.8	Switchback Memorial Route - Herdenkingsroute
4-ESM-V-1=14.9	Rembert & Ayse
4-ESM-V-1=64	Blog zonder Grenzen
4-BMG-V-2=6	De vier jaargetijden
4-BMG-V-2=10	Tempus Arti
4-ESM-V-2=72	Communicatie Scheldemondraad
4-ESM-V-2=10	Uitgevaren Kamer Zeeland
4-ESM-V-2=58	Rasa communicatie
23 Diensten en toepassingen ten behoeve van de burgers (gezondheid, overheid, onderwijs)	
4-BMG-IV-1=2	Grensoverschrijdende Integrale Leerlingenzorg
4-BMG-IV-1=12	Grensverleggend ondernemen
4-BMG-IV-1=17	Grensoverschrijdende Accreditatiestandaarden Logopedie
4-ESM-IV-1=2	RITON
4-ESM-IV-1 =43	Innovatieve Technische Opleidingen
4-ESM-IV-1=68	Procesindustrie 2010 Scheldemond
4-ESM-V-1=14.16	Grensoverschrijdend Bibliotheek-/Auteursproject
4-ESM-V-1=14.18	CST - Grensoverschrijdend



- 4-ESM-V-1=14.19 Projectweek Duurzaamheid en Water
 4-BMG-V-2=74 Anamorfose
- 24 Aanpassingsvermogen van de arbeidskrachten, ondernemingsgeest en innovatie, informatie-en communicatietechnologieën (personen,t**
- 4-ESM-V-1=14.12 HRM - Over de Grenzen Heen!
- 31 Stadsvervoer**
- 4-BMG-I-2=35 Benchmarkmodel Klantentevredenheid
- 111 Investerings in landbouwbedrijven**
- 4-ESM-II-2=41 Boeren bouwen aan het landschap
- 114 Verbetering van de verwerking en afzet van landbouwproducten**
- 4-ESM-II-2=16 Grensoverschrijdend Biologisch Boeren
- 4-ESM-V-1=14.15 project problemen op te lossen
- 127 Verbetering en handhaving van de ecologische stabiliteit van beschermde bossen**
- 4-BMG-V-1=50.18 Planten van Hier
- 148 Door andere structuurfondsen gefinancierde acties (EFRO, ESF)**
- 4-ESM-II-1=19 GO Market Scheldemond
- 4-ESM-II-1=74 Startconferentie Gent - Terneuzen
- 152 Milieutechnologieën, schone en zuinige energietechnologieën**
- 4-BMG-II-2=27 EVIO
- 153 Bedrijfsadvisering (inclusief internationalisatie, uitvoer, milieubeheer en aankoop van technologie)**
- 4-ESM-II-1=8 Quadrant
- 4-BMG-III-1=47 E-bench
- 4-ESM-II-1=11 Milieucusters op Bedrijventerreinen
- 154 Dienstverlening aan rechthebbenden (gezondheid en veiligheid, zorgverlening voor niet-zelfstandige personen)**
- 4-BMG-IV-1=4 Uit hetzelfde hout gesneden
- 163 Bedrijfsadvisering (voorlichting, bedrijfsplan, organisatieadvisering, marketing, management, vormgeving, internationalisatie, uitvoer, milie**
- 4-ESM-II-1=27 Grens-Wijzer
- 4-ESM-II-1=60 Grenswijzer Ambassadeur
- 4-BMG-II-2=57 Zaken doen m/h buurland
- 4-ESM-V-1=14.2 Juridische Structuur - Bedrijvenscluster
- 164 Gemeenschappelijke diensten voor bedrijven (bedrijvenparken, starterscentra, stimulering, promotieactiviteiten, netwerkvorming, conferer**
- 4-BMG-I-1=32 Parkmanagement,
- 4-BMG-I-1=48 Parkmanagement, fase 2
- 4-BMG-I-2=66 Hazeldonk - Meer
- 4-BMG-II-2=43 Innovatievoucher
- 4-BMG-II-2=59 Spin Offs
- 4-ESM-II-2=57 Bedrijventerreinenmanagement
- 166 Dienstverlening in het kader van de sociale economie (zorgverlening voor niet-zelfstandige personen, gezondheid en veiligheid, culturele**
- 4-ESM-IV-1=52 Empower
- 4-BMG-V-1=50.5 Kleinschalig wonen

- 4-ESM-V-1=55 Winkelhoerisme
- 167 Specifiek op het midden-en kleinbedrijf en de ambachtelijke sector gerichte beroepsopleiding**
- 4-BMG-IV-1=33 v@k
- 4-ESM-IV-1=53 Kat
- 4-ESM-IV-1=65 Ken uw Gasten
- 171 Materiele investeringen (informatiekantoren, verblijfsaccommodatie, eet-en drinkgelegenheden, outillage)**
- 4-ESM-I-1=25 Streekbezoekerscentra Platteland
- 4-ESM-I-1=30 Ruimte voor Molens
- 4-ESM-I-1=35 Romeinen in Oudenburg, Aardenburg en Maldegem
- 4-ESM-I-1=36 Van Maurits tot Napoleon
- 4-BMG-II-1=58 Maastoerisme
- 4-BMG-II-1=76 Fietsroute Maasdal - Voeren
- 4-ESM-III-2=39 Streekidentiteit (natuur en cultuur) in bezoekerscentra
- 4-BMG-V-2=45 Klankinstallaties
- 4-ESM-V-2=42 Communicatie en promotie Culturele Biografie
- 4-ESM-V-2=54 Vergeten Veldslagen
- 172 Immateriele investeringen (bedenken en organiseren van toeristische producten, activiteiten van sportieve, culturele en recreatieve aard,**
- 4-ESM-I-1=18 Kustfietspad der Lage Landen
- 4-BMG-II-1=1 Toeristische Samenwerking Limburg
- 4-BMG-II-1=26 Mountainbikenetwerk
- 4-BMG-II-1=71 Fietsen in Limburg
- 4-BMG-III-2=64 Landmarks Albertkanaal
- 4-BMG-V-1=50.2 Liever Limburgs
- 4-BMG-V-1=50.24 Virtual Hockey
- 4-BMG-V-1=50.27 Circus theater
- 4-BMG-V-1=50.28 Int. Europees Jeugdfevenement
- 4-BMG-V-2=23 Promotie Duijstere Diamant
- 4-BMG-V-2=39 De Kunstkraker
- 4-BMG-V-2=52 Basellus
- 4-BMG-V-2=77 Verborgene Monumenten
- 4-ESM-V-2=26 Publiciteitsplan International Folkfestival
- 181 Onderzoeksprojecten aan universiteiten en onderzoeksinstellingen**
- 4-BMG-II-2=70 Euregionaal Pact
- 182 Innovatie en technologieoverdracht, totstandbrenging van netwerken van en partnerschappen tussen bedrijven en/of onderzoeksinstituten**
- 4-BMG-II-2=3 Automotive - Vervog de keten
- 4-BMG-II-2=7 Grensoverschrijdende kennisvouchers
- 4-BMG-II-2=18 Clusters Toelevoren en Uitbesteden
- 4-BMG-II-2=37 ICT Experience Prototyping
- 4-BMG-II-2=40 Euregionale Proefuin Ingebedde Systemen (ESS)
- 4-BMG-II-2=56 Procesindustrie



- 4-BMG-II-2=62 Drinkwater zonder grenzen
 4-ESM-II-2=33 ENFO
 4-ESM-V-1=14.10 Netwerk Onderwijsontwikkeling voor Euregio Scheldemond
183 OTOI-infrastructuur
 4-ESM-II-1=29 Duurzame bedrijfsvoering
184 Opleiding van onderzoekers
 4-BMG-II-2=66 Oled+
- 315 Havens**
 4-ESM-II-1=48 Koppeling veiligheidsplannen havengebied Gent - Zeeland Seaports
 4-ESM-II-1=51 Havengebieden
 4-ESM-II-1=69 Werkgeversactieplan
 4-ESM-V-1=14.7 Grensoverschrijdende Havenbezoeken - Business to Business 2003-2004
- 316 Waterwegen**
 4-ESM-I-2=6 Westerscheide Planner
 4-ESM-I-2=47 Optimalisatie watersysteem Braakman/Leopoldskanaal
 4-ESM-III-1=37 De Schelde, natuurlijk
 4-ESM-III-2=66 Waterbeheer Zwinregio
- 318 Multimodaal vervoer**
 4-BMG-I-2=38 Modal Shift door revitalisering Spoorlijn Lanaken-Maastricht
 4-BMG-I-2=73 Agroschip
- 319 Intelligente vervoerssystemen**
 4-BMG-II-2=21 SIKZNEB - Incodelta
- 321 basisinfrastructuur**
 4-BMG-I-2=63 Albertknoop
- 322 Informatie- en communicatietechnologieën (inclusief beveiliging en risicopreventie)**
 4-ESM-II-1=59 Theaterpromotie
- 323 Diensten en toepassingen ten behoeve van de burgers (gezondheid, overheid, onderwijs)**
 4-BMG-V-1=30 Baarle Bijzonder
 4-BMG-V-1=50.1 Zorgprogramma NAH
 4-BMG-V-1=50.4 Pijn Beleid
 4-BMG-V-1=50.19 Efficiënt en Effectief
 4-ESM-V-1=14.11 Interregionaal Project Ervaringsleren E.M.K.I.V.E.Z.
 4-ESM-V-1=14.20 Rescue Vlissingen 2004
 4-ESM-V-1=34 Grensoverschrijdende tandheelkunde onder narcose voor mensen met een verstandelijke handicap
 4-ESM-V-2=7 Kleurencarroussel
 4-ESM-IV-1=70 Master of Science
- 324 Diensten en toepassingen ten behoeve van het midden- en kleinbedrijf (electronische handel, onderwijs en opleiding, netwerkvorming)**
 4-ESM-II-1=73 Grenswijzer.net
- 333 energie-efficiëntie, warmtekrachtkoppeling en beheersing van het energieverbruik**
 4-BMG-V-1=50.6 Energiebarometer

- 4-BMG-III-1=36 **351 Sanering en herinrichting van industrie-en militaire terreinen**
Benekempen
- 4-BMG-II-1=75 **352 Stadsvernieuwing**
Citymarketing
- 4-BMG-V-1=50.22 **353 Plattelandsvernieuwing**
Land zonder Grenzen
- 4-ESM-I-1=71 **354 Instandhouding en restauratie van cultureel erfgoed**
Maritiem Erfgoed Scheidemonnd
- 4-ESM-IV-1=23 Maritiem Erfgoed - tewerkstellingsproject
- 4-BMG-V-1=50.12 Maneuvers
- 4-BMG-V-2=28 Suikerbonen en beschuit met muisjes
- 4-ESM-V-2=32 Banda Azufaifo, een grenzen overschrijdende fanfare
- 4-ESM-V-2=67 Spaanse Linies 1bis
- 4-ESM-VI-1=15 **411 Voorbereiding, tenuitvoerlegging, toezicht, publiciteit**
Technische Bijstand
- 413 Studies**
- 4-ESM-II-1=49 Strategische Visie Bedrijventerreinen
- 4-ESM-II-1=56 Bezoekersstromen
- 4-ESM-IV-1=31 **415 Voorlichting van het publiek**
Scholen naar Duurzaamheid
- 4-BMG-V-1=50.3 Basta I
- 4-BMG-V-1=50.9 Brabant 900
- 4-BMG-V-1=50.11 Powerkits
- 4-BMG-V-1=50.13 Ervaringsuitwisseling
- 4-BMG-V-1=50.14 Kempenbroek natuurlijk
- 4-BMG-V-1=50.16 Model Europees Parlement
- 4-BMG-V-1=50.17 Spiegelen Turnhout - Tilburg
- 4-ESM-V-2=44 DELPHI 1
- 4-ESM-V-2=45 Regionale Televisie Scheldemonnd
- 1301 Grondverbetering**
- 4-BMG-III-1=16 Erosiebestrijding
- 4-ESM-III-1=50 Schone Kreken III fase II
- 4-ESM-II-1=9 **1304 Afzet van kwaliteitslandbouwproducten**
Streekproducten Eu-regionaal
- 1306 dorpsvernieuwing en - ontwikkeling en bescherming en instandhouding van het landelijke erfgoed**
- 4-BMG-V-1=50.7 Culturele Identiteit
- 1307 Diversificatie van de bedrijvigheid in de landbouw en in verwante sectoren, gericht op het combineren van verscheidene activiteiten of h**
- 4-BMG-II-2=44 Plattelands economie
- 1308 Waterbeheer in de landbouw**
duurzame watersystemen



- 4-ESM-III-1=20 Watermanagement op Bedrijfsniveau
 4-ESM-III-1=28 Realisatie Duurzame Watersystemen
1309 ontwikkeling en verbetering van de met de ontwikkeling van de landbouw samenhangende infrastructuur
 4-BMG-II-1=72 Voedselketen
1310 Bevordering van toeristische activiteiten
 4-ESM-I-1=24 Maritiem Erfgoed - restauratie en toeristische ontsluiting
 4-ESM-I-1=63 Bezoekerscentra BIS
 4-BMG-II-1=19 Beleef het water
 4-BMG-II-1=24 beleef het groen
 4-BMG-II-1=67 Chartervaart
 4-ESM-V-1=14.17 Grensoverschrijdende Wegwijscursies
 4-ESM-V-2=40 Restauratie en ontsluiting Maritiem Erfgoed II
 4-BMG-VI-1=25 Technische bijstand Euregio BMG
 4-BMG-VI-3=26 Technische bijstand Grensregio Vlaanderen-Nederland
1312 Milieubehoud in samenhang met de instandhouding van land, bos en landschap en verbetering van het dierenwelzijn
 4-BMG-III-2=9 Groene woud - Groene Hage(n)land
 4-BMG-III-2=14 Grensoverschrijdend Landschap Kempen~Broek
 4-BMG-III-2=20 Integrale aanpak stroomgebied De Mark
 4-ESM-III-2=17 Schone Kreken III
 4-ESM-III-2=22 Grensoverschrijdende evaluatie muskusrattenbestrijding
 4-BMG-V-1=50.15 Groen Blauwe Verbindingen
 4-ESM-V-2=46 Staats-Spaanse linies 1
3123 Fietspaden
 4-BMG-I-2=51 Fietsroutenetwerk

Controlebezoeken :

1-project "Schone Kreken, fase 2"
met kenmerk 4-ESM-III-1=50 (dd. 10 januari 2008)

2-project "Buurten in de Euregio"
met kenmerk 4-BMG-V-1=50.10 (dd. 22 februari 2008)



CONTROLEBEZOEK PROJECT "SCHONE KREKEN, FASE 2", MET KENMERK 4-ESM-III-1=50 OP 10 JANUARI 2008, TE TERNEUZEN

aanwezig voor de projectverantwoordelijke : dhr. Bram De Keuninck
: dhr. Philippe Vasseur
aanwezig voor Euregio Scheldemond :
aanwezig voor de Betalingsautoriteit : mevr. Marie-Paule Boone
aanwezig voor de Beheersautoriteit : dhr. Geert Penneman

1. bemerkingen vanwege de projectverantwoordelijke :

De feiten :

De projectverantwoordelijke stelt dat het project volgens schema verloopt.
Verder werden er geen opmerkingen door de projectverantwoordelijke aangevoerd.

Algemene stand van zaken :

Er wordt, volgens de projectverantwoordelijke een onderbesteding verwacht, gelet op de lagere kostprijs die verkregen werd bij de aanbestedingen.

De projectverantwoordelijke merkt op dat er geen verlenging van de projectduur zal nodig zijn.

Een wijziging van het contract is aan te raden voor het Fortunepad en het Kerkepad, het zou hier een verschuiving betreffen van de rubriek "leveringen" naar de rubriek "bouwwerken".

3. steekproefcontrole :

3.1. publiciteitsvereisten :

Werd gecontroleerd : het plaatsen van publiciteitsborden :

- bij de Meulekreek werd thans een bouwbord geplaatst dat later zal vervangen worden door een permanent bord (dit kadert in de plaatsing van borden bij de wandelroute).
- de projectverantwoordelijke werpt op dat omroep Zeeland, over dit project, ook publiciteit heeft gevoerd.

Er werden geen fouten vastgesteld.

3.2. aanbestedingscontrole :

1) werd gecontroleerd : de heraanleg van het Kerkepad Middelburg-Heille – voetweg nr.29, tbv 157.119,00 EUR .

De beheersautoriteit merkt op dat de kosten als bouwwerk dienen ingebracht te worden ipv als leveringen, zodat een contractaanpassing bijgevolg vereist is.

De offerteaanvraag wordt opgevraagd.



2) werd gecontroleerd : het uitbaggeren van de Meulekreek, tbv 652.000,00 EUR.

Er werden geen fouten vastgesteld.

3.3. facturen en/of kosten :

De steekproef had betrekking op declaratie 4 (3de kwartaal 2006), punt 2.1. Diensten tbv 118.228,03 EUR totale kosten, waarop 43.507,92 EUR EFRO werd uitbetaald. Deze kosten hebben betrekking op diverse facturen. De steekproef werd beperkt tot Belconsulting 2006/08/9024, tbv 1.711,15 EUR.

Er werden geen fouten vastgesteld.

De steekproef had betrekking op declaratie 6 (1ste kwartaal 2007) , punt 2.3. Leveringen tbv 23.013,20 EUR totale kosten, waarop 8.468,86 EUR EFRO werd uitbetaald. Deze kosten hebben betrekking op diverse facturen. De steekproef werd beperkt tot :
-De Bokx b.v. 2761497, tbv 22.162,44 EUR (excl. BTW).
-De Bokx b.v. 2761509, tbv -575,64 EUR (excl. BTW).

Er werden geen fouten vastgesteld.

De steekproef had betrekking op declaratie 5ter (4de kwartaal 2006), punt 2.5. Aankoop grond tbv 27.345,31 EUR totale kosten, waarop 10.063,07 EUR EFRO werd uitbetaald. Deze kosten hebben betrekking op diverse aankopen. De steekproef werd beperkt tot de Familie Coorevits (grond Meulekreek) tbv 20.000,00 EUR.

Er werden geen fouten vastgesteld in de facturatie en betaling.

Een bijkomende controle mbt de taxatierapporten werd door de beheersautoriteit uitgevoerd. De taxatierapporten mbt de aankoop van de gronden van de Familie Coorevits (tbv 20.000,00 EUR) en van de Polder van Maldegem (tbv 2.000,00 EUR) werden opgevraagd. Er waren op de controle (voor beide bovenvermelde aankopen) geen taxatierapporten aanwezig.

De taxatierapporten voor de aankoop van de gronden van de Familie Coorevits en de Polder van Maldegem worden opgevraagd.

4. CONCLUSIE :

Volgende stukken worden opgevraagd en binnen de 14 dagen ingewacht :

1) De offerteaanvraag voor de aanbesteding mbt de heraanlag van het Kerkepad Middelburg-Heille –voetweg nr.29



2) De taxatierapporten voor de aankoop van de gronden van de Familie Coorevits, tbv 20.000,00 EUR en de Polder van Maldegem, tbv 2.000,00 EUR.

Dit verslag werd op 22 januari 2008 opgemaakt door Marie-Paule Boone namens de Betalingsautoriteit

5. Bemerkingen :



CONTROLEBEZOEK PROJECT "BUURTEN IN DE EUREGIO", MET KENMERK 4-BMG-V-1=50.10 OP 22 FEBRUARI 2008, TE HEUSDEN-ZOLDER

aanwezig voor de projectverantwoordelijke : mevr. Hilde Bevers
mevr. Nicole Baerts
dhr. Stef Vandebroek
dhr. J. Jans

aanwezig voor Euregio Benelux Middengebied :
aanwezig voor de Betalingsautoriteit : mevr. Marie-Paule Boone
aanwezig voor de Beheersautoriteit : dhr. Geert Penneman

1. bemerkingen vanwege de projectverantwoordelijke :

De feiten :

- 1) Het project is effectief gestart in september 2006.
- 2) Het doel van dit project is een kennismaking bewerkstelligen tussen de kansarmen aan weerszijden van de grens; regio Maastricht – Limburgse mijnregio (oost-west-as).
- 3) Er werden verschillende initiatieven genomen om de samenwerking te bevorderen, om samen te werken, ervaring uit te wisselen en van elkaar te leren.
Een dertigtal initiatieven werden uitgewerkt, allen met als doel : mensen in kwetsbare wijken sterker maken.
- 4) De projectverantwoordelijke voert aan dat het voor de toekomst (Interreg IV) de bedoeling is om met dit concept verder te werken.
- 5) De projectverantwoordelijke stelt dat er een goede inhoudelijke samenwerking werd gerealiseerd tussen de Vlaamse en de Nederlandse partners.
- 6) De financiële rapportering van de Nederlandse partner blijft thans echter nog in gebreke (er werden geen betalingsbewijzen voorgelegd, noch werden de loonkosten bewezen). Deloitte, die de accountantsverklaring dient aan te leveren, heeft deze Nederlandse partner nu tot 29/02/2008 tijd gegeven om de benodigde bewijsstukken voor te leggen. De projectverantwoordelijke meldt dat er aan gewerkt wordt om de bewijsstukken van de Nederlandse partner binnen te krijgen.

Algemene stand van zaken :

Het project werd op 31 december 2007 beëindigd.
De afrondingsfase is thans lopende.

3. steekproefcontrole :

3.1. publiciteitsvereisten :

- 1) één publicatie in een buurtblad werd gecontroleerd.
Er werden geen fouten vastgesteld.
- 2) de folder voor Waterschei-Maastricht werd gecontroleerd.
Deze folder was niet ter plaatse aanwezig en werd bijgevolg opgevraagd.



3.2. aanbestedingscontrole :

Er waren geen aanbestedingen vereist in het project.

3.3. facturen en/of kosten :

De steekproef had betrekking op Rimo Limburg vzw – mevr. Hilde Bevers, punt 1.1 personeelskosten tbv 18.639,05 EUR totale kosten.
Deze kosten hebben betrekking op 454,5 uren voor 2007 (periode 1), aan 41,01 EUR per uur standaarduurtarief = 18.639,05 EUR

bruto maandloon januari 2007 = 2050,64 EUR
2050,64 EUR = 60%
2050,64 EUR : 60 X 100 = 3.417,74 EUR (= 100%)
3.417,74 EUR x 0,012 (B) = 41,01 EUR standaarduurtarief
Er werden geen fouten vastgesteld

De steekproef had betrekking op de aankoop van pralines, punt 1.2. werkingskosten tbv 18,04 EUR totale kosten.
Er werden geen fouten vastgesteld

4. CONCLUSIE :

Volgende stukken worden opgevraagd en binnen de 14 dagen ingewacht :

1) De folder voor Waterschei-Maastricht

Dit verslag werd op 25 februari 2008 opgemaakt door Marie-Paule Boone namens de Betalingsautoriteit

5. Bemerkingen :

