UITSTROOM BROCHURE

Begeleidersversie

Samen tegen schooluitval Oost-Vlaanderen

INHOUD

Voorwoord 03

Situering 04

De vroegtijdige schoolverlater 06

Gevolgen
van vroegtijdig schoolverlaten 07

Uitstroombegeleiding
in het kader van warme overdracht 08

Doelstelling
van de uitstroombegeleiding 09

Doelgroep 09

Warme overdracht 10

Doelstelling
van de uitstroombrochure & leidraad 11

Bijlage 12

Voorwoord

Onderwijsloopbaanbegeleiding valt niet meer weg te denken uit ons onderwijs. Zowel in het lager als het secundair onderwijs ondersteunen we leerlingen en hun ouders om de onderwijsloopbaan in eigen handen te nemen en passende keuzes te maken. Om leerlingen en hun ouders hierin te ondersteunen, zijn er diverse instrumenten beschikbaar, zoals Onderwijskiezer, Columbus en Mijn Loopbaan, en kan naar de SID-ins worden doorverwezen.

*De **uitstroombrochure** en de **leidraad** willen jongeren die dreigen ongekwalificeerd uit te stromen een warme overdracht bieden door ze te:*

- **informeren**
- **versterken in hun keuzecompetentie**
- **begeleiden naar levensloopbaanactiviteiten**

De uitstroombrochure voor begeleiders is een uitbreiding op de uitroombrochure voor jongeren. Meer informatie over hoe je met de jongeren in gesprek kunt gaan, vind je in de leidraad voor het perspectiefgesprek.

Situering

De Vlaamse overheid wil het leerrecht garanderen en stimuleren dat zoveel mogelijk jongeren een kwalificatie behalen. Een kwalificatie leidt tot meer mogelijkheden om een job te kiezen waarbij de jongere zich betrokken voelt. Het zorgt voor een beter loon en leidt zo tot een hogere levensstandaard, zowel financieel als sociaal en mentaal.

In Oost-Vlaanderen verliet in het schooljaar 2022-2023 12,4% van de leerlingen de schoolbanken zonder een kwalificatie.*
Vroegtijdig schoolverlaten is het resultaat van uiteenlopende, elkaar versterkende risicofactoren die zich zowel binnen de schoolse omgeving, de bredere context als bij de jongere en diens rechtstreekse context situeren.



*Bron: Dataloep – voor de recentste cijfers bekijk
https://onderwijs.vlaanderen.be/nl/onderwijsstatistieken/dataloep-aan-de-slag-met-cijfers-over-onderwijs

Situering

Belangrijke knipperlichten/risicofactoren

- Leermoeilijkheden
- Leerachterstand/schoolse vertraging
- Taalachterstand/anderstaligheid
- Afwezigheden (van welke aard dan ook)
- Frequente schoolwissels
- Studiekeuze die onvoldoende aansluit bij de interesses en intrinsieke vaardigheden van de jongere
- Gedragsproblemen
- Psychische problemen
- Problemen in de socio-economische context:
    - Familiale situatie
    - Kansarmoede
    - Beperkte (schoolse) betrokkenheid van de ouders

Belangrijke protectieve factoren

- Schoolbinding
    - Via een verbindend klas- en schoolklimaat
    - Via leerlingparticipatie
    - Via ouderparticipatie
- Proactieve brede basiszorg
    - Monitoring en data-analyse
    - Een degelijk uitgebouw aanwezigheidsbeleid
    - Vroegdetectie
    - Onderwijs Loopbaan Begeleiding (OLB)
    - Breed beleid op leerlingbegeleiding

Meer informatie over deze factoren en hoe je ze kan aanpakken vind je op schooluitval.be

*Bron: Dataloep – voor de recentste cijfers bekijk https://onderwijs.vlaanderen.be/nl/onderwijsstatistieken/dataloep-aan-de-slag-met-cijfers-over-onderwijs

De vroegtijdige schoolverlater

Een vroegtijdige schoolverlater is een jongere die niet langer leerplichtig is en het Vlaamse secundaire onderwijs verlaat, zonder kwalificatie om te gaan werken of verder te studeren.

Wat is een kwalificatie*?

- Diploma secundair onderwijs
- Certificaat leertijd (Syntra)
- Eindgetuigschrift deeltijds beroepssecundair onderwijs (dbso)
- Certificaat modulair stelsel van bso, dbso of buso OV3
- Getuigschrift opleidingsvorm 3 (OV3) buitengewoon secundair onderwijs (buso)
- Studiegetuigschrift 2de leerjaar van de 3de graad beroepssecundair onderwijs (bso)

OPGELET!
Met de vernieuwing van het secundair onderwijs is het kwalificatiecriterium veranderd.
Meer info: https://onderwijs.vlaanderen.be/nl/samen-tegen-schooluitval/vroegtijdig-schoolverlaten/vroegtijdig-schoolverlaten-risicofactoren-en-kenmerken en https://vlaamsekwalificatiestructuur.be/

* Volgens het Vlaamse kwalificatiecriterium

Gevolgen

van vroegtijdig schoolverlaten

Ongekwalificeerd zijn leidt vaker tot

- Lager maandloon
- Langere tijd werkloos
- Meer in ziekteverlof
- Minder gezondheidsbevorderend gedrag
- Minder vrijetijdsbesteding complementair aan werk
- Meer evasieve vrijetijdsbestedingen

... dan gekwalificeerd zijn

Wil je meer weten over vroegtijdig schoolverlaten, risicofactoren en hoe je vroegtijdig schoolverlaten kan voorkomen?

Klik hier

Uitstroombegeleiding

in het kader van warme overdracht

Gezien het grote aantal vroegtijdig schoolverlaters en de negatieve gevolgen voor zowel hun toekomst als voor onze maatschappij, loont het de moeite extra in te zetten op een goede uitstroombegeleiding.

Een adequate aanpak van vroegtijdig schoolverlaten vergt echter ook bijkomende inspanningen, van **alle** actoren. Dit zowel op preventief, interveniërend als compenserend niveau. Vandaag bestaan al heel wat initiatieven binnen onderwijs en haar externe partners op deze verschillende niveaus.

Enkele voorbeelden uit de brede waaier aan acties:

- **PREVENTIEVE ACTIES**
  verzorgen van een verbindend schoolklimaat met een sterke basiszorg
- **INTERVENIËRENDE ACTIES**
  samenwerking met schoolexterne partners zoals NAFT, POWER, VDAB
- **COMPENSERENDE ACTIES**
  volwassenenonderwijs

TOP TIPS

Op zoek naar tools en good practices?

schooluitval.be

Vroegtijdig schoolverlaten is een maatschappelijke uitdaging die een school, dienst of sector niet alleen kan aangaan. Samenwerking is het sleutelwoord, zowel school-, net- als sectoroverstijgend. Alleen zo kunnen we structureel en duurzaam te werk gaan. Samenwerking komt ook de warme overdracht ten goede: hoe beter we samenwerken, hoe laagdrempeliger de stap voor de jongere zal zijn.

Doelstelling

van de uitstroombegeleiding

Ondersteunen van jongeren met een perspectiefgesprek, gericht op de toekomst en op mogelijke hulpbronnen.

- **Motiveren om hun studie af te werken door een extra duwtje in de rug te geven.**
- **Bespreken van mogelijke toekomstperspectieven.**
- **Helpen om deze om te zetten naar kleinere haalbare stappen.**

Doelgroep

- Jongeren die spijbelen, schoolmoe zijn of de school om een andere reden dreigen te verlaten zonder kwalificatie.
- Jongeren die zelf aangeven te willen stoppen met school zonder kwalificatie.

Warme overdracht?

Warme overdracht is het voorzien van continuiteit in de begeleiding op maat van – en met – de jongere(n), met het oog op een vlotte en zorgzame overstap naar levensloopbaanactiviteiten, binnen een continuüm van maatschappelijke integratie tot een duurzame loopbaan.

Via een warme overdracht verkleinen actoren, samen met de jongere(n), de afstand tot die activiteiten.

Jongeren die twijfelen over de volgende stap in hun toekomst staan voor een grote uitdaging. Het zetten van een volgende stap kan erg beangstigend of overweldigend zijn. Niet alle jongeren beschikken ook over de nodige vaardigheden om dergelijke stappen op hun eentje te zetten. Wegstappen van het gekende en de sprong wagen naar het onbekende: Voor heel wat jongeren (en volwassenen!) is dit niet evident. Door te voorzien in een warme overdracht vergroot je de kans dat de jongere de volgende stap effectief zal zetten, en bouw je mee aan de basis van het succes van de verdere loopbaan.

Hoe pak je dit nu precies aan, zo'n 'warme overdracht'?

Neem de leidraad voor perspectiefgesprek erbij.

Doelstelling

van de uitstroombrochure & leidraad

- Aanbieden van een leidraad aan CLB-medewerkers, onderwijspersoneel en andere begeleiders over hoe je een degelijk perspectiefgesprek kan voeren.
- Bundelen van alle relevante informatie m.b.t leerwegen naar een kwalificatie en wat men kan doen, indien het behalen van een kwalificatie op dit moment geen haalbare/wenselijke doelstelling is.
- Bundelen van informatie over partners binnen levensloopbaanactiviteiten.
- Voorzien in een laagdrempelige doorverwijzing.
- Voorzien van een warme overdracht van de jongere, samen met de jongere, naar een nieuwe setting.

BIJLAGE

extra informatie bij het perspectiefgesprek

Neem de

Uitstroombrochure voor jongeren

erbij en vind hieronder extra informatie om erbij te vertellen.

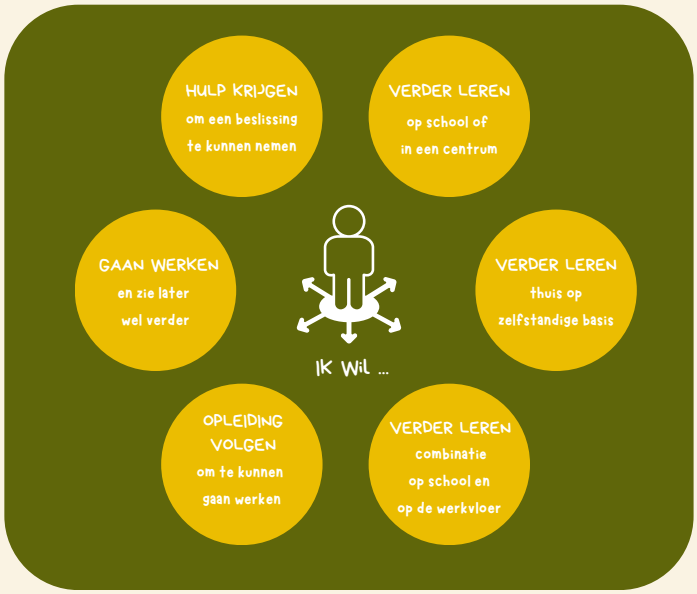

HULP KRIJGEN

via de volgende diensten

CLB chat

clbchat.be/
onderwijskiezer.be/v2/clb/clb_zoek.php

Onderwijskiezer

onderwijskiezer.be/v2/secundair/index.php

Leerwinkel De Stap

leerwinkeldestap@topuntgent.be
leerwinkel.destapgent.be
09 323 59 99 - op ma (9-13u), di (16-19u) en woe (11-15u) permanentie door Groeiteam, op do (9-12u) en vrij (9-12u) rechtstreeks via cijfer 1 'LevensLangLeren' in keuzemenu

VDAB

vdab.be

TOP TIPS

Check zeker de brochure 'De Wijze Stap' voor een overzicht van alle mogelijkheden omtrent #levenslangleren:

https://www.destapgent.be/materialen/brochure_de-wijze-stap.php

HULP KRIJGEN

via de volgende diensten

CLB (chat)

Wat?

Via CLB chat kunnen jongeren met een CLB medewerker praten. Ze kunnen hun verhaal vertellen, vragen stellen, enz.

Hoe?

Surf naar **clbchat.be**

Hoe een chat starten?
Zodra de chat open is, verschijnt bovenaan een chatknop. Klik daarop om te starten. Voor je begint te chatten, vragen we je eerst om een paar gegevens in te vullen. Dat helpt de chatbegeleider om je beter te kunnen helpen.
Bij het vakje 'naam' moet je iets invullen om de chat te openen.
Dat mag je echte naam zijn, maar evengoed een nickname, zodat je volledig anoniem kunt blijven.

De jongere kan terecht bij de CLB-medewerker van de school. De informatie over het CLB, verbonden aan de school van de jongere, vind je terug op de website onderwijskiezer.

HULP KRIJGEN

via de volgende diensten

Onderwijskiezer

Wat?

Op de **website van Onderwijskiezer** kunnen jongeren een antwoord vinden op onder andere onderstaande vragen:

- Zoek je een studierichting of een opleiding?
- Zoek je een school waar je een bepaalde studierichting of vorming kan volgen?
- Wil je meer informatie over beroepen?
- Wil je meer informatie als schoolverlater?



HULP KRIJGEN

via de volgende diensten

Leerwinkel De Stap

Wat?

De **Leerwinkel De Stap** maakt wegwijs in alle mogelijkheden van LevensLangLeren en informeert over de aansluiting tussen onderwijs en arbeidsmarkt. Bij vragen over hoger onderwijs geven ze basisinformatie, reiken ze tools aan en verwijzen ze gericht door naar de adviesdiensten en trajectbegeleiders.

Verder geeft De Stap gratis informatie en begeleiding bij het kiezen van een opleiding(straject) in LevensLangLeren.:

- Misschien wil je tijdens je loopbaan een bijscholing volgen?
- Wil je een diploma secundair of hoger onderwijs behalen?
- Wil je je heroriënteren op de arbeidsmarkt en moet je hiervoor een opleiding volgen?
- Of ben je op zoek naar een hobbycursus?

HULP KRIJGEN

via de volgende diensten

Leerwinkel De Stap

Wie kan er terecht?

De doelgroep is zeer breed:
leerlingen, ouders, studenten, werkzoekenden, werkenden, niet-beroepsactieven, professionelen

Met bijzondere aandacht voor kwetsbare groepen:
kortgeschoolden, ongekwalificeerde jongeren, anderstalige nieuwkomers, mensen in psychische kwetsbaarheid, mensen in armoede, ex-gedetineerden, ouderen, enz.

Ongekwalificeerde jongeren - die wonen, werken of studeren in Gent en langskomen in Leerwinkel De Stap met vragen naar coaching en individuele opvolging - worden doorverwezen naar Word Wijs.

Contact

Via mail of telefoon, online of persoonlijk

Miriam Makebaplein 1
9000 Gent
In De Krook (2de verdieping)
info@destapgent.be
leerwinkel.destapgent.be
09 233 75 15

VERDER LEREN

op school of in een centrum

VOLTIJDS SECUNDAIR ONDERWIJS

Leeftijd

Voltijdse leerplicht loopt tot 16 jaar (of 15 jaar als men de 1ste graad van het secundair onderwijs heeft gevolgd).
De jongere is niet ouder dan 25 jaar. Tenzij die een specialisatiejaar wil volgen. Dat kan ook na je 25ste.

Doel

Het einddoel is een diploma secundair onderwijs. Maar je kunt tijdens de opleiding ook verschillende (deel-)kwalificaties behalen, die jouw kansen op de arbeidsmarkt vergroten.

Meer info

Onderwijskiezer

Onderwijs Vlaanderen: naar het gewoon voltijds secundair onderwijs

VERDER LEREN

op school of in een centrum

SECUNDAIR VOLWASSENENONDERWIJS (CVO)

Leerplicht loopt tot 18 jaar.
Maar in sommige gevallen mogen jongeren zich al vroeger inschrijven in het volwassenenonderwijs.

Leerplicht

De leerplicht duurt tot 18 jaar, maar er zijn twee mogelijke situaties:

→ Wordt de jongere 18 vóór 1 juli?
Dan stopt de leerplicht op de dag van zijn/haar 18de verjaardag.

vb. Een jongere die op 2 februari verjaart, is vanaf die dag meerderjarig en dus niet meer leerplichtig. Hij/zij kan dus stoppen met school en hoeft niet te wachten tot het einde van het schooljaar.
Let wel: als de jongere het schooljaar stopzet, verlaat hij/zij de school zonder studiebewijs of diploma.

→ Wordt de jongere 18 op of na 1 juli?
Dan blijft de leerplicht lopen t.e.m. 30 juni van dat schooljaar.

vb. Een jongere die op 2 december verjaart, moet leerplichtig naar school tot 30 juni van het jaar waarin hij/zij 18 wordt.

VERDER LEREN

op school of in een centrum

SECUNDAIR VOLWASSENENONDERWIJS (CVO)

Inschrijven in het CVO

Inschrijven in CVO kan vanaf:

- 16 jaar (of 15 jaar als je de eerste 2 leerjaren van voltijds SO gevolgd hebt)
- Maar: zolang je leerplichtig bent, mag je CVO alleen volgen als aanvulling of voorbereiding, niet als vervanging van het regulier en buitengewoon onderwijs.

Wat met AAV?

De opleiding Aanvullende Algemene Vorming (AAV) is een opleiding binnen het volwassenenonderwijs (CVO) die je moet volgen als je via het deeltijds traject of het CVO je diploma secundair onderwijs wilt behalen.

Een leerplichtige jongere (bv. 16 of 17 jaar) mag niet zomaar inschrijven in AAV als vervanging van voltijds onderwijs. Dat mag alleen:

- als hij/zij in een officieel erkend deeltijds leertraject zit (zoals Leren en Werken), **én**
- de AAV volgt als onderdeel van dat traject.

TOP TIPS

Check de toelatingsvoorwaarden en informeer bij het CVO naar de mogelijkheden

VERDER LEREN

op school of in een centrum

SECUNDAIR VOLWASSENENONDERWIJS (CVO)

Doel

- Jongeren kunnen per geslaagde module een deelcertificaat behalen. Dit is een waardevol bewijs van hun kennis en vaardigheden, dat ze later als extra troef op hun cv kunnen vermelden.
- Voor veel modules is geen voorkennis nodig. Heeft de jongere al werkervaring of volgde die eerder een opleiding? Dan kan hij/zij die laten beoordelen om mogelijk vrijstellingen te krijgen.

Wat met het Groeipakket/de kinderbijslag?

- Tot de leeftijd van 18 jaar krijg je altijd kindergeld uitbetaald.
- Vanaf 18 jaar tot 25 jaar moet je minstens 17 uren per week regelmatig les volgen. In dit geval krijg je een formulier van het kinderbijslagfonds dat door de school moet worden ingevuld ("Kinderbijslag na de leerplicht").

Meer info

Onderwijskiezer

Onderwijs Vlaanderen: cursisten

VERDER LEREN

op zelfstandige basis - thuis

EXAMENCOMMISSIE SECUNDAIR ONDERWIJS

Voorwaarden

- Leerplichtige jongeren moeten ofwel les volgen in het secundair onderwijs ofwel officieel huisonderwijs aanvragen.
- Volg je huisonderwijs? Dan moet je voor je 15de verjaardag je getuigschrift van de 1ste graad behalen.
- Inschrijvingsgeld: 33 euro.

Doel

Tijdens het traject kan je het getuigschrift van de 1ste en de 2de graad secundair onderwijs behalen. Op het einde van het traject, het diploma secundair onderwijs.

Meer info

Examencommissie SO

Onderwijs Vlaanderen: huisonderwijs voor leerplichtige jongeren

TOP TIPS

Op de website van de Examencommissie vind je alle informatie over de verschillende studierichtingen, korte introductiefilmpjes en uitleg over hoe je vrijstellingen kunt aanvragen. Daarnaast vind je ook vakfiches (waarin staat wat de jongere moet kennen), een overzicht van erkende handboeken, handige apps, digitale proefexamens en nog veel meer praktische tools.

VERDER LEREN

combinatie op school en op de werkvloer

DUAAL LEREN

Duaal leren is bedoeld voor jongeren die hun diploma secundair onderwijs willen behalen via de combinatie van 'leren in een onderwijsinstelling' + 'leren in een onderneming'.
Onder 'onderwijsinstelling' verstaan wij: een school voor voltijds secundair onderwijs (SO), een centrum voor deeltijds onderwijs (CDO) of een SYNTRA- lesplaats.

2 soorten DUAAL LEREN

in het
GEWOON SECUNDAIR ONDERWIJS

- een school voor voltijds SO
- een centrum voor deeltijds onderwijs (CDO)
- een SYNTRA- lesplaats

Je volgt overal hetzelfde standaardtraject. je hebt recht op dezelfde attesten en de opleidingen duren even lang.

in het
BUITENGEWOON SECUNDAIR ONDERWIJS OV3 en OV4

DBSO en leertijd zijn geleidelijk aan het inkantelen in duaal leren. In het schooljaar 2025-2026 houden zij op te bestaan. Dan worden zij volledig duaal leren.
Op dat ogenblik is er nog enkel sprake over regulier onderwijs en duaal onderwijs.

VERDER LEREN

combinatie op school en op de werkvloer

DUAAL LEREN

Wie kan duaal leren volgen?

Iedereen die niet langer voltijds leerplichtig is

- 16- jarigen of jongeren vanaf 15 jaar, op voorwaarde dat zij de 1e twee leerjaren van het secundair onderwijs hebben gevolgd (ze hoeven niet geslaagd te zijn).
- Anders dan in het deeltijds onderwijs, kan een 14-jarige zich niet inschrijven in duaal leren. Dit in het kader van de mogelijkheden tot tewerkstelling (federale regelgeving).

Geslaagd zijn in het onderliggende leerjaar

Uitzondering: bij een modulaire organisatie van een opleiding, kan je overgaan naar een 3e graads- opleiding, zelfs als je niet geslaagd bent voor de algemene vorming van de onderliggende 2e graad. Voorwaarde is wel dat je geslaagd bent voor je beroepsgerichte vorming.

Bijzondere toelatingsvoorwaarden

Voor bepaalde duale opleidingen bestaan er bijzondere toelatingsvoorwaarden (bv. medisch geschikt zijn...). Deze worden vermeld in het standaardtraject van de opleiding.

VERDER LEREN

combinatie op school en op de werkvloer

DUAAL LEREN

Arbeidsrijp en arbeidsbereid

- Duaal leren is enkel bedoeld voor jongeren die arbeidsrijp en arbeidsbereid zijn.
- De klassenraad of de trajectbegeleider beslist of je er klaar voor bent.
- Ze formuleren een advies over je arbeidsrijpheid/arbeidsbereidheid nadat je een screening hebt doorlopen. Deze screening kan georganiseerd worden op het einde van vorig schooljaar of bij de start van het nieuwe schooljaar. Een kwaliteitsvol advies is goed onderbouwd en gebaseerd op meerdere observaties, regelmatige gesprekken, vaststellingen tijdens de praktijklessen, ...
- Aangezien het om een advies gaat, kunnen jongeren met een negatief advies zich ook inschrijven voor een duale opleiding.

VERDER LEREN

combinatie op school en op de werkvloer

DUAAL LEREN

Sinds de inkanteling van het deeltijds onderwijs in het systeem van duaal leren worden heel wat jongeren verkeerd georiënteerd. Voor jongeren die na de verplichte screening niet arbeidsrijp of arbeidsbereid blijken, zijn er vaak geen alternatieve trajecten meer. In dat geval moeten ze eigenlijk terugkeren naar hun vorige school voor voltijds onderwijs – iets wat in de praktijk vaak niet gebeurt, of voor bepaalde jongeren simpelweg geen haalbare optie is. Hierdoor vallen ze tussen wal en schip en zitten ze soms langdurig zonder onderwijs thuis.

- Weeg dus vooraf goed af, samen met de jongere, of er voldoende arbeidsbereidheid is. Vraag advies aan de klassenraad vóór je de stap naar duaal leren zet.
- Neem eventueel ook contact op met de opleidingsverstrekker die duaal leren aanbiedt, om te informeren of de jongere volgens hen geschikt is voor dit traject.

Meer weten over arbeidsrijpheid en arbeidsbereidheid? Neem dan zeker een kijkje op

https://www.jow.be/artikel/wat-betekent-arbeidsbereid-en-arbeidsrijp-zijn-bij-jongeren/

VERDER LEREN

combinatie op school en op de werkvloer

DUAAL LEREN

Termijn om een werkplek te vinden

- Elk schooljaar krijg je 20 opleidingsdagen (gerekend vanaf de start van de lessen) om een werkplek te vinden.
- Deze termijn kan verlengd worden:
  - met de tijd die nodig is om een onderneming te laten erkennen als leerwerkplek;
  - met de dagen waarop je gewettigd afwezig bent (bijvoorbeeld door ziekte);
  - éénmalig per schooljaar door de trajectbegeleider, met max. 20 extra opleidingsdagen (of zelfs 40 dagen in het buitengewoon secundair onderwijs type OV3 of OV4).
- Tijdens deze periode ga je voltijds naar school, maar je mag uiteraard afwezig zijn om actief een werkplek te zoeken.
- Vind je geen werkplek binnen deze termijn? Dan moet je overstappen naar een andere, niet-duale opleiding.

Hoe weet ik of duaal leren iets voor mij is?

Je kan een stage of observatie doen om te ondervinden of dit is wat je zoekt. Je kan dit doen in het jaar voorafgaand aan het duaal leren gedurende max. 1 week met. een stageovereenkomst.

VERDER LEREN

combinatie op school en op de werkvloer

DUAAL LEREN

Verdien ik iets?

Dit hangt af van je overeenkomst. Het maximumbedrag ligt vast. Wat je effectief krijgt, wordt berekend naargelang het aantal gewerkte dagen.

Bv. Als je 1 dag van de 20 werkdagen ongewettigd afwezig bent, dan gaat 1/20e af van je loon.

Groeipakket

Het Groeipakket is de vroegere kinderbijslag + andere financiële hulp.

Ingeval van een stageovereenkomst alternerende opleiding, hebben je ouders nog recht op het Groeipakket. Deze is gegarandeerd tot 31 augustus van het jaar waarin je 18 wordt. Vanaf 18 jaar zijn er voorwaarden verbonden aan het recht op een Groeipakket.

Meer info

Onderwijs Vlaanderen: deeltijds leren en deeltijds werken

Onderwijskiezer: Leren en werken

Groeipakket

OPLEIDING VOLGEN

om te kunnen gaan werken

In een veranderende wereld is levenslang leren noodzakelijk om bij te blijven. Wil je een volledig overzicht van beroepsopleidingen, bijscholingen, diplomagerichte opleidingen én opleidingen in de vrije tijd of als hobby?

Klik hier

VDAB

TOP TIPS

VDAB biedt tal van (gratis) online opleidingen aan. Voor jongeren die moeilijk te activeren zijn buitenshuis, kan dit een eerste stap zijn.

Voorwaarden en leeftijd

- De jongere is 18 jaar.
- De jongere voldoet niet meer aan de leerplicht.
- De jongere is ingeschreven bij de VDAB.

Meer info

Online opleidingen VDAB

OPLEIDING VOLGEN

om te kunnen gaan werken

SYNTRA

Wat?

- Wanneer de jongere slaagt in een module, krijgt die een deelcertificaat.
- Wanneer de jongere de eindproef met succes aflegt, ontvangt die een erkend getuigschrift voor dat beroep.
- Syntra opleidingen
- De jongere blijft ten laste van zijn/haar ouders voor Groeipakket/kinderbijslag en fiscaliteit.

Voorwaarden

Check met de jongere vooraf goed wat de specifieke toelatingsvoorwaarden voor een bepaalde opleiding zijn.

- Soms is een diploma van secundair onderwijs of een specifiek diploma een voorwaarde tot inschrijving. In dat geval is hierop geen afwijking mogelijk.
- Voor sommige opleidingen wordt voorafgaande ervaring of voorkennis in het beroep gevraagd.
- Voor bepaalde opleidingen gelden specifieke toelatingsvoorwaarden.
- Er gelden extra taalvoorwaarden voor internationale studenten.

OPLEIDING VOLGEN

om te kunnen gaan werken

SYNTRA

Soorten opleiding

- **Avondopleidingen**

Een avondopleiding omvat beroepsspecifieke vakkennis en bereidt je voor op het ondernemerschap. Je volgt één of twee avonden per week les (soms ook op zaterdag) gedurende twee tot drie jaar. Om praktijkervaring op te doen, kan je een stageovereenkomst afsluiten.

- **Voltijdse dagopleidingen**

De opleiding duurt meestal 1 (of soms 2) jaar, bestaat uit specifieke vakkennis, ondernemen en stage (minstens 17 u per week).

- **Pact-opleidingen**

Syntra biedt een aantal 1-jarige dagopleidingen aan als duaal opleidingstraject. Je bent dan als cursist voor 60 % aan de slag in een erkend leerbedrijf.

- **Korte bijscholingen en trainingen**

De kortdurende bijscholingen en trainingen richten zich op vaklui. Ze volgen de nieuwe ontwikkelingen binnen een beroep of vakgebied op de voet.

Voor een actueel overzicht van de verschillende soorten opleidingen, check:

syntra.be/opleidingen/

OPLEIDING VOLGEN

om te kunnen gaan werken

SYNTRA

Leerjobs

Leerjobs is een opleidingstraject dat zicht richt op **werkzoekende jongeren** die een beroep willen leren op de werkvloer.

- **Leren in de praktijk**
  Tijdens het grootste deel van de opleiding doe je ervaring op door mee te draaien op de werkvloer.

- **Aanvullende lessen op de campus**
  Voor de kennis en vaardigheden die je niet in het bedrijf kan leren, krijg je gerichte lessen op een Syntra-campus.

- **Toets je vaardigheden**
  Ben je er klaar voor? Dan leg je een praktijkgerichte proef af (EVC-proef) om aan te tonen dat je het beroep beheerst.

- **Sociale rechten & leervergoeding**
  Tijdens je traject bouw je sociale rechten op en heb je recht op een leervergoeding.

OPLEIDING VOLGEN

om te kunnen gaan werken

CENTRA VOOR VOLWASSENENONDERWIJS (CVO)

Wat?

- De leerstof wordt opgedeeld in verschillende pakketten of modules. Elke module is een afgerond geheel van de opleiding.
- Modulaire opleidingen kunnen starten in september, maar evengoed in januari.
- Lessen kunnen 's avonds, overdag en/of in het weekend georganiseerd worden.

Via het CVO kan je onderstaande kwalificaties behalen:

- Een deelcertificaat per geslaagde module.
- Een certificaat als je geslaagd bent in een niet-diplomagerichte opleiding (met uitzondering van bedrijfsbeheer)
- Check ook steeds de toelatingsvoorwaarden van de modules op de website van de CVO's.

Meer info

Zie pagina 19 t.e.m. 21 van deze brochure

Leerwinkel De Stap

Onderwijskiezer

GAAN WERKEN

en zie later wel verder

VDAB

Inschrijven

Men dient zich in te schrijven bij de VDAB om de beroepsinschakelingstijd op te starten.

Je heb recht op een inschakelingsuitkering als je aan deze voorwaarden voldoet:

- Je bent tussen de 18 en 25 jaar op het moment dat je je beroepsinschakelingstijd hebt doorlopen en je inschakelingsuitkering aanvraagt. Ben je 25 of ouder op het einde van je beroepsinschakelingstijd? Dan heb je geen recht op een inschakelingsuitkering. Heb je gedurende een bepaalde periode gewerkt, dan heb je misschien wel recht op een werkloosheidsuitkering.

- Je kreeg 2 positieve evaluaties van de VDAB tijdens je beroepsinschakelingstijd en ontving een inschakelingsattest.

- Je volgde een studie of opleiding die recht geeft op een uitkering. Het is niet nodig dat je je diploma behaalde. Let wel: ben je jonger dan 21 jaar wanneer je je inschakelingsuitkering aanvraagt? Dan moet je wel een diploma hebben. Heb je er geen, dan krijg je pas een uitkering als je 21 wordt.

GAAN WERKEN

en zie later wel verder

VDAB

Hoe inschrijven?

Je kan je online inschrijven als werkzoekende of bellen naar het gratis nummer 0800 30 700 (elke werkdag van 8 tot 19 uur). Kies voor de werksituatie 'Ik ben pas van school of pas afgestudeerd, en start mijn beroepsinschakelingstijd'.

Wat heb je nodig bij inschrijving?

- Identiteitskaart
- Rijksregisternummer

GAAN WERKEN

en zie later wel verder

VDAB

Wanneer inschrijven?

De jongere beëindigde de studies	De jongere schrijft zich in	Start beroeps-inschakelingstijd
juni/juli	vóór 10 augustus	1 augustus
	op of na 10 augustus	Inschrijvingsdatum
september of tijdens het schooljaar	zo snel mogelijk daarna	Inschrijvingsdatum

Is de jongere nog niet in Vlaanderen gedomicilieerd?
Dan moet die zich inschrijven bij:

- ACTIRIS als de jongere in Brussel gedomicilieerd is.
- Le FOREM als de jongere in Wallonië gedomicilieerd is.
- ADG als de jongere in de Duitstalige gemeenschap gedomicilieerd is.

GAAN WERKEN

en zie later wel verder

VDAB

Nuttige links

VDAB: hoe helpt VDAB me na mijn inschrijving?

VDAB: hulp bij solliciteren

VDAB: vind een job

VDAB: Info rond beroepen

VDAB: welke job past bij mij?

VDAB: knelpuntberoepen

VDAB: opleidingen

VDAB: begeleiding - pas van school

RVA: meer info over inschakelingsuitkering