

Provincieraadsbesluit

betreft **GEWOON PROVINCIEBEDRIJF BETALINGSAUTORITEIT**
jaarrekening 2007 voor vaststelling; verslag Rekenhof voor
kennisgeving; activiteitenverslag ter goedkeuring
verslaggever de heer Marc De Buck

De Provincieraad,

gelet op de artikels 66 §2 en §4, 68 en 112bis van de Provinciewet;

gelet op het KB van 2 juni 1999 houdende de algemene regeling van de provinciale boekhouding;

overwegende dat de jaarreken 2007 door de bijzonder rekenplichtige werd opgemaakt overeenkomstig de bepalingen van het KB van 2 juni 1999 houdende de algemene regeling van de provinciale boekhouding, dat de heer Stefaan de Smet, financieel beheerder op 16 juli 2007 gunstig advies verleende voor goedkeuring en dat deze rekeningen door de deputatie werden goedgekeurd in zitting van 4 september 2008;

gelet op de brief van het Rekenhof met kenmerk N 09-3.443.229 B1 waarbij wordt medegedeeld dat het Rekenhof deze jaarrekeningen geïviseerd heeft op 21 oktober 2008;

overwegende dat de BETALINGSAUTORITEIT het boekjaar 2007, afsluit met batige saldo van 716 402,19 EUR ;

besluit :

artikel 1: het te bestemmen winstsaldo van 2007, zijnde 716 402,19 EUR wordt op de algemene rekening 14 "overgedragen resultaat van het boekjaar" geboekt en zal in 2008 overgeboekt worden naar de rekening 17800 "schuld t.o.v. de betrokken lidstaat";

artikel 2: van het verslag van het Rekenhof, zoals in bijlage toegevoegd wordt kennisgenomen;

artikel 3: de jaarrekeningen 2007 zoals in bijlage toegevoegd, wordt vastgesteld;

artikel 4: de jaarrekening 2007 zal overeenkomstig art. 68 van de Provinciewet:

a. kort samengevat binnen de maand volgend op die tijdens welke zij werd

./...

afgesloten, in het Bestuursmemoriaal worden opgenomen en in het archief van beide wetgevende kamers worden neergelegd;
b. gedurende één maand, te rekenen van heden, op de griffie van de Provincie ter inzage van het publiek worden gelegd;
c. de neerlegging wordt ter algemene kennis gebracht door middel van het Bestuursmemoriaal en van een blad uit de Provincie.

artikel 5: het financieel verslag 2007 van het gewoon provinciebedrijf BETALINGSAUTORITEIT, zoals in bijlage toegevoegd wordt goedgekeurd.

Gent, 18 december 2008

Namens de Provincieraad :

de Provinciegriffier

(get.) Albert De Smet

de Voorzitter

(get.) Marc Lootens

FINANCIËEL JAARVERSLAG

'07

**INTERREG IIIA – GRENSREGIO VLAANDEREN-NEDERLAND
N°CCI 2001 RG 16 0 PC 011**

Bestaande uit :

- Euregio Benelux Middengebied
- Euregio Scheldemond

Opgemaakt door de betalingsautoriteit



Financieel jaarverslag – 2007

Inleiding :

In toepassing van het handboek Organisatie Deel II – Processen, punt 11 : jaarlijkse verantwoording door de betalingsautoriteit, levert de betalingsautoriteit, ten behoeve van de 30 juni rapportage, een volledig overzicht aan, van alle betalingen en ontvangsten die in het voorgaande boekjaar (in casu 2007), dat loopt van 1 januari tot en met 31 december, hebben plaatsgevonden. Deze stukken moeten uiterlijk op 30 april in handen worden gesteld van de beheersautoriteit, opdat deze ze voor 30 juni kan overmaken aan de Europese Commissie.

De stukken worden ter kennisgeving aan het Comité van Toezicht en de stuurgroepen verzonden.

Het financieel jaarverslag

Volgende overzichtlijsten, tabellen en/of grafieken worden voorgelegd :

1)	overzichtlijst :	inkomsten betalingsautoriteit 2007	3
2)	overzichtlijst :	uitgaven betalingsautoriteit 2007	3
3)	overzichtlijst :	inkomsten betalingsautoriteit gecumuleerd	4
4)	overzichtlijst :	uitgaven betalingsautoriteit gecumuleerd	4
5)	overzichtlijst :	vergelijking tussen de gemaakte prognose, de werkelijke uitvoering en het PCI	4
6)	grafiek 1 :	overzicht van de verschillende inkomstenbronnen in 2007	5
7)	grafiek 2 :	uitgaven in 2007	6
8)	tabel 1 :	overzicht van de maximum te besteden bedragen voor Euregio Benelux Middengebied en Euregio Scheldemond	7
9)	grafiek 3 :	totale kosten 2001-2008	8
10)	grafiek 4 :	maximum te besteden EFRO 2001-2008	9
11)	tabel 2 :	overzicht van het verloop der maximum te besteden bedragen voor Euregio Benelux Middengebied en Euregio Scheldemond – basis – indexering en aanpassing PCI – inhouding - verschuiving	10
12)	tabel 3 :	overzicht van het verloop van het maximum te besteden EFRO-bedrag voor Euregio Benelux Middengebied en Euregio Scheldemond – basis – indexering en aanpassing PCI – inhouding - verschuiving	11
13)	tabel 4 :	totaal van de beschikbare EFRO-middelen t.o.v. de op 31 december 2007 reeds afgesloten contracten	12
14)	grafiek 5 :	maximum beschikbare EFRO-bedrag per maatregel t.o.v. de reeds vastgelegde bedragen in de contracten	13
15)	tabel 5 :	door de betalingsautoriteit werkelijk betaalde EFRO-bijdragen t.o.v. het totaal van de afgesloten contracten op 31 december 2007	14
16)	grafiek 6 :	door de betalingsautoriteit werkelijk betaalde EFRO-bijdragen t.o.v. het totaal van de afgesloten contracten op 31 december 2007	15
17)	tabel 6 :	gecertificeerde bedragen op 31 december 2007 t.o.v. het totaal van de reeds afgesloten contracten	16
18)	grafiek 7 :	gecertificeerde bedragen op 31 december 2007 t.o.v. het totaal van de reeds afgesloten contracten	17
18)	tabel 7 :	aangifte van de uitgaven van 21 december 2007	18
19)	tabel 8 :	algemeen gedetailleerd overzicht – een stand van zaken op 31 december 2007	20



20)	tabel 9 :	vergelijking tussen de twee regio's van de bedragen die in contracten werden vastgelegd t.e.m. 31 december 2007	25
21)	grafiek 8 :	vergelijking tussen de twee regio's van de bedragen die in contracten werden vastgelegd t.e.m. 31 december 2007	26
22)	tabel 10 :	het daadwerkelijke medefinancieringspercentage van het fonds in de opgegeven uitgaven	27
23)	tabel 11 :	aandeel van de verschillende nationale en regionale bronnen in de gecertificeerde uitgaven	28
24)	grafiek 9 :	aandeel van de verschillende nationale en regionale bronnen in de gecertificeerde uitgaven	29
25)	tabel 12 :	aandeel van de nationale en regionale bronnen in de gecertificeerde uitgaven met betrekking tot Nederland en Vlaanderen	30
26)	grafiek 10 :	aandeel van de nationale en regionale bronnen in de gecertificeerde uitgaven met betrekking tot Nederland en Vlaanderen	31
27)	tabel 13 :	verschil tussen de aangegeven bijdragen van het fonds en het in theorie voorziene bedrag	32
28)	tabel 14 :	aandeel van de nationale bijdragen zoals omschreven in het programma complement, opgesplitst in overzicht voor 2007 en gecumuleerd totaal	35
29)	tabel 15 :	aandeel van de regionale bijdragen zoals omschreven in het programma complement, opgesplitst in overzicht voor 2007 en gecumuleerd totaal	38
30)	tabel 16 :	overzicht van de bijstandsgebieden per maatregel	41
31)	tabel 17 :	overzicht van de maatregelen per bijstandsgebied	46
32)	Controlebezoeken:		52
	1-project "Regionale Televisie Scheldemond"	met kenmerk 4-ESM-V-2=45 (dd. 13 februari 2007)	53
	2-project "Strategische visie bedrijventerreinen"	met kenmerk 4-ESM-II-1=49 (dd. maart 2007) verslag is niet in het bezit van de betalingsautoriteit	
	3-project "Spin-offs"	met kenmerk 4-BMG-II-2=59 (dd. 30 maart 2007)	57
	4-project "Rasa Communicatie"	met kenmerk 4-ESM-V-2=58 (dd. 22 oktober 2007)	59
	5-project "Drinkwater zonder grenzen"	met kenmerk 4-BMG-II-2=62 (dd. 19 november 2007)	62
	6-project "LCHM, Logistiek Centrum Hazeldonk-Meer"	met kenmerk 4-BMG-I-2=65 (dd. 23 november 2007)	64
	7-project "Vergeten Veldslagen uit WO II"	met kenmerk 4-ESM-V-2=54 (dd. 30 november 2007)	67

Conclusie

In 2007 werd **18.586.711,64 EUR** werkelijk ontvangen.

In 2007 werd **17.964.199,81 EUR** werkelijk uitbetaald.



Inkomsten betalingsautoriteit :

De terugstortingen hebben betrekking op de gelden die vanuit Europa ontvangen worden ten gevolge van een door de betalingsautoriteit opgemaakt certificaat

De ontvangen co-financiering heeft betrekking op de ontvangsten van de diverse passieve, publieke co-financiers uit beide euregio's

De verworven intresten hebben betrekking op de intresten die op de bankrekeningen van de betalingsautoriteit werden ontvangen

Uitgaven betalingsautoriteit :

Door de betalingsautoriteit worden zowel EFRO als passieve, publieke cofinanciering doorgestort, deze gegevens werden opgesplitst per euregio

Cumul :

Alle verrichtingen t.e.m. 31 december 2007

Inkomsten betalingsautoriteit 2007

Terugstorting uitgaven tot 20/12/2006	8 789 615,82 EUR
Terugstorting uitgaven tot 14/06/2007	1 394 550,78 EUR
Terugstorting uitgaven tot 31/10/2007	4 531 538,35 EUR
Ontvangen co-financiering	3 641 300,05 EUR
Verworven intresten	229 706,64 EUR
totaal vd ontvangsten	18 586 711,64 EUR

Uitgaven betalingsautoriteit 2007

In 2007 werden 393 overschrijvingen uitgevoerd voor een totaal van **17 964 199,81 EUR**

EFRO

Voor BMG werden 163 overschrijvingen uitgevoerd voor	11 608 874,92 EUR
Voor ESM werden 97 overschrijvingen uitgevoerd voor	2 990 646,49 EUR
<i>Totaal</i>	14 599 521,41 EUR

Co-financiering

Voor BMG werden 53 overschrijvingen uitgevoerd voor	1 909 214,07 EUR
Voor ESM werden 80 overschrijvingen uitgevoerd voor	1 455 464,33 EUR
<i>Totaal</i>	3 364 678,40 EUR



Inkomsten betalingsautoriteit cumul

Initieel voorschot 5%	5 894 341,46 EUR
Terugstorting door EC v/d uitgaven	52 588 899,16 EUR
Ontvangen co-financiering	19 245 103,61 EUR
Verworven intresten	723 456,74 EUR

totaal vd ontvangsten **78 451 800,97 EUR**

Uitgaven betalingsautoriteit cumul

EFRO

Voor BMG werden 590 overschrijvingen uitgevoerd voor	41 547 707,51 EUR
Voor ESF werden 486 overschrijvingen uitgevoerd voor	15 151 348,55 EUR
<i>Totaal</i>	<i>56 699 056,06 EUR</i>

Co-financiering

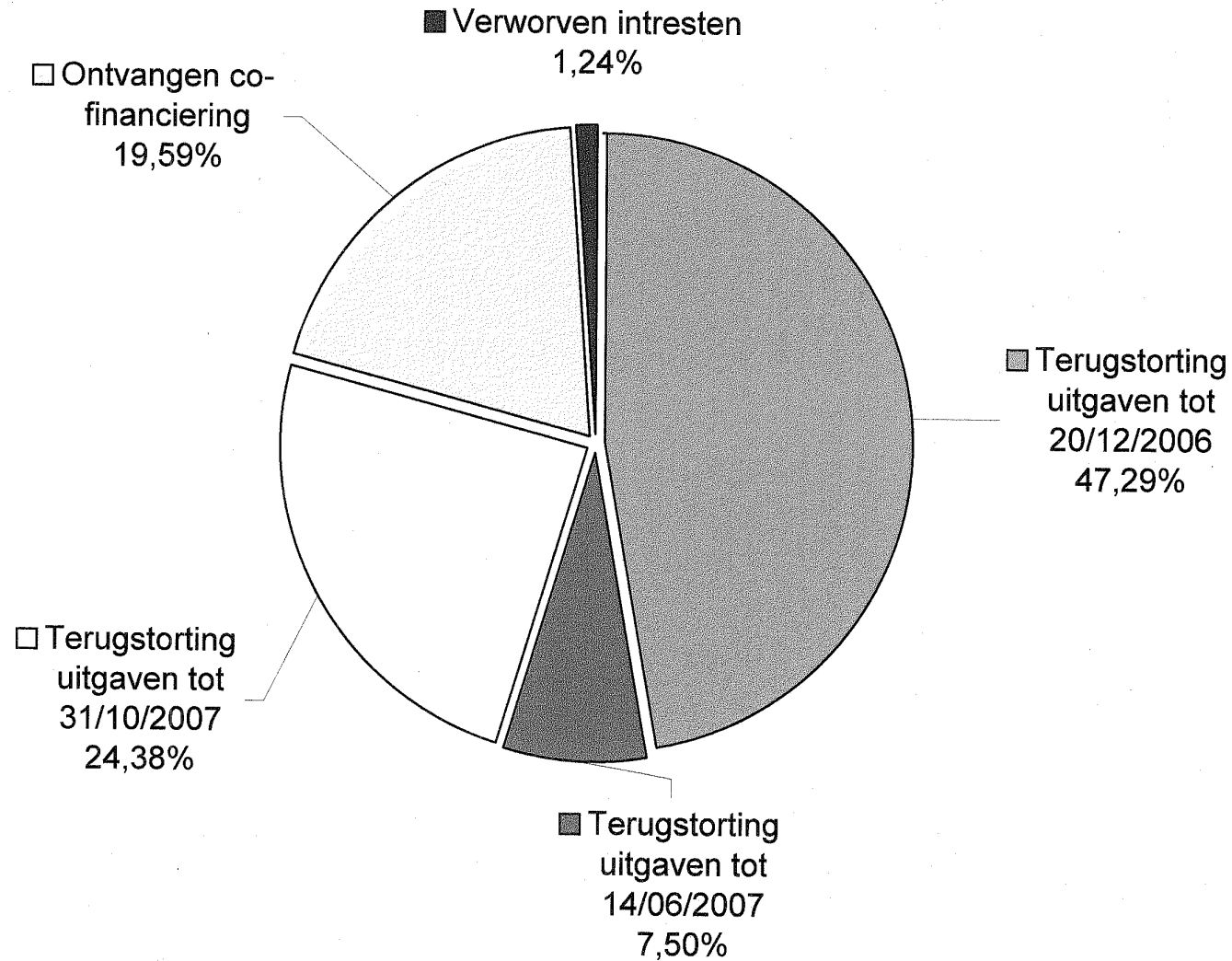
Voor BMG werden 151 overschrijvingen uitgevoerd voor	8 436 512,52 EUR
Voor ESF werden 389 overschrijvingen uitgevoerd voor	8 455 198,96 EUR
<i>Totaal</i>	<i>16 891 711,48 EUR</i>

Er werden in totaal 1014 overschrijvingen uitgevoerd voor een bedrag van **73 590 767,54 EUR**

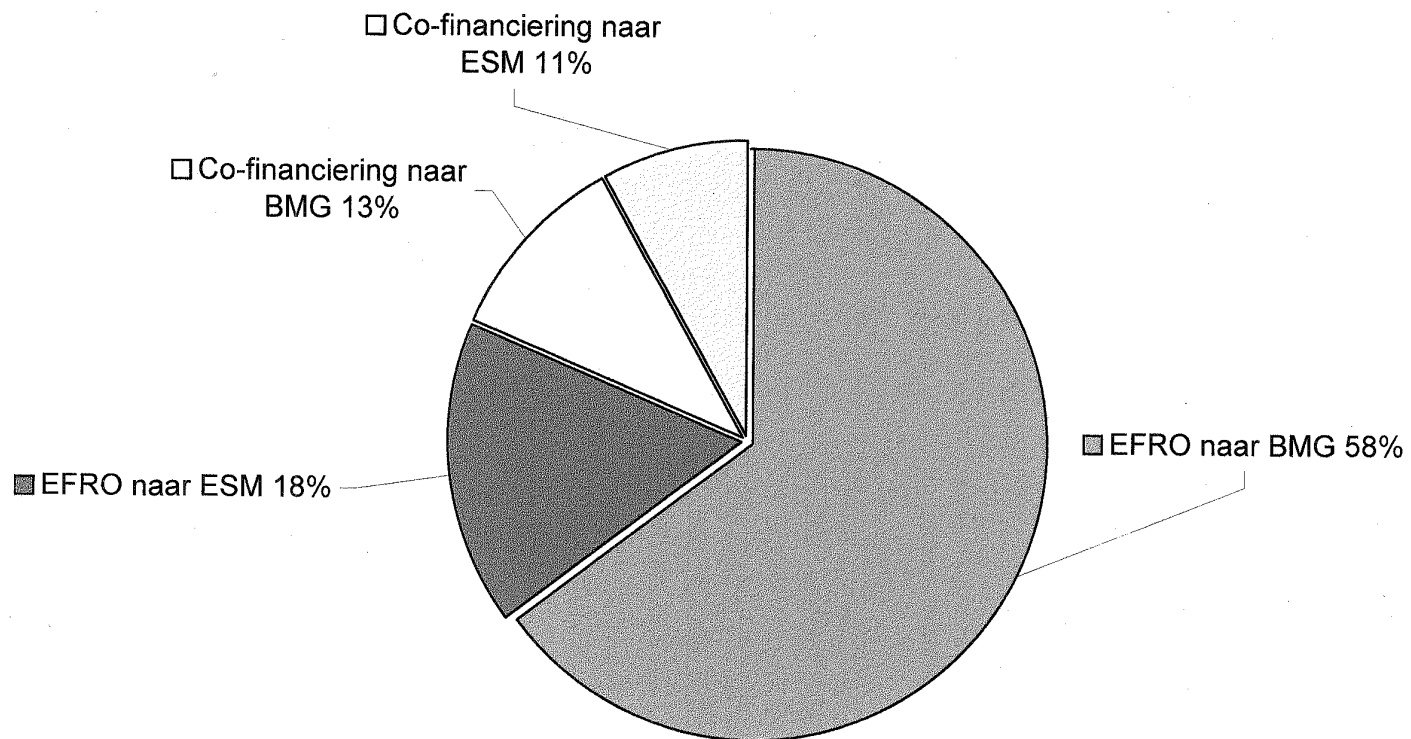
Vergelijk tussen de gemaakte prognose en de werkelijke uitvoering

	Subsidiabel	EFRO bijdrage
Prognose voor 2007	52 380 726	15 627 027
Volgens het PCI	29 010 637	13 979 041
Werkelijke uitvoering	39 749 574	12 662 350

Inkomstenbronnen 2007



Uitgaven 2007



De tabel toont in de eerste kolom in welk **percentage** de totale kosten binnen de prioriteiten, zich tot het geheel van kosten verhouden.

In de tweede kolom wordt het **bedrag** van de totale kosten per prioriteit en daarbij ook de opsplitsing per maatregel getoond.

De derde kolom geeft het **percentage** EFRO per prioriteit weer, dit ten opzichte van het totaal te besteden EFRO-bedrag,

In de vierde kolom wordt het maximaal te besteden EFRO-**bedrag** per prioriteit weergegeven, met ook de opsplitsing van de **bedragen** op maatregelniveau.

De vijfde kolom geeft het **percentage** EFRO per maatregel weer, binnen de prioriteit.

Tabel 1

Overzicht van de maximum te besteden bedragen voor Euregio Benelux Middengebied en Euregio Scheldemond periode 2001-2008

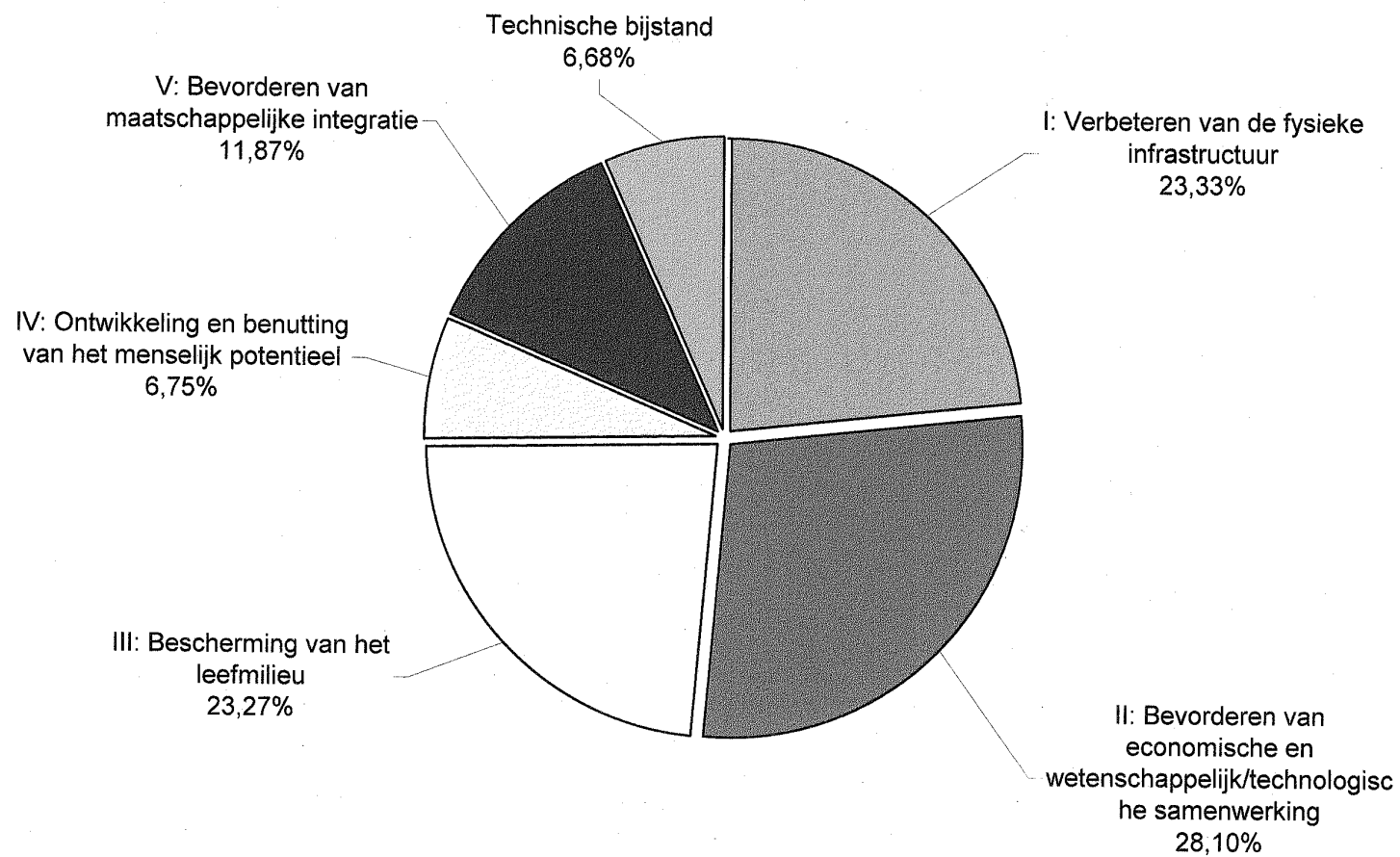
Prioriteit/Maatregel	Percentage totale kosten tov het totaal vd kosten	Totale kosten	Percentage max EFRO tov totaal EFRO	Maximum aan EFRO	Percentage EFRO-steun per maatregel
I: Verbeteren van de fysieke infrastructuur	23,33%	38 319 718,00	22,31%	17 800 025,00	
I-1: Infrastucturele voorzieningen		22 151 609,00		10 371 043,00	46,82%
I-2: Ruimtelijke ordening en grensoverschrijdende mobiliteit		16 168 109,00		7 428 982,00	45,95%
II: Bevorderen van economische en wetenschappelijk/technologische samenwerking	28,10%	46 156 894,00	28,93%	23 078 447,00	
II-1: Bevorderen economische structuur		24 874 683,00		12 437 130,00	50,00%
II-2: Innovatie, kennistransfer en samenwerking		21 282 211,00		10 641 317,00	50,00%
III: Bescherming van het leefmilieu	23,27%	38 234 578,00	22,71%	18 118 415,00	
III-1: Natuur en Milieu		17 670 115,00		8 393 799,00	47,50%
III-2: Behoud en vernieuwing gebiedseigen landschapskenmerken		20 564 463,00		9 724 616,00	47,29%
IV: Ontwikkeling en benutting van het menselijk potentieel	6,75%	11 097 306,00	6,95%	5 548 650,00	
IV-1: Ontwikkeling en benutting van het menselijk potentieel		11 097 306,00		5 548 650,00	50,00%
V: Bevorderen van maatschappelijke integratie	11,87%	19 499 256,00	12,22%	9 749 628,00	
V-1: Sociaal-maatschappelijke integratie		9 993 858,00		4 996 923,00	50,00%
V-2: Cultuur		9 505 398,00		4 752 705,00	50,00%
Technische bijstand	6,68%	10 977 346,00	6,88%	5 488 673,00	
Technische Bijstand Beheer		7 578 444,00		3 789 222,00	50,00%
Technische Bijstand overig		2 556 856,00		1 278 428,00	50,00%
Programmamanagement Grensregio		842 046,00		421 023,00	50,00%
Totaal	100,00%	164 285 098,00	100,00%	79 783 838,00	

grafiek 1

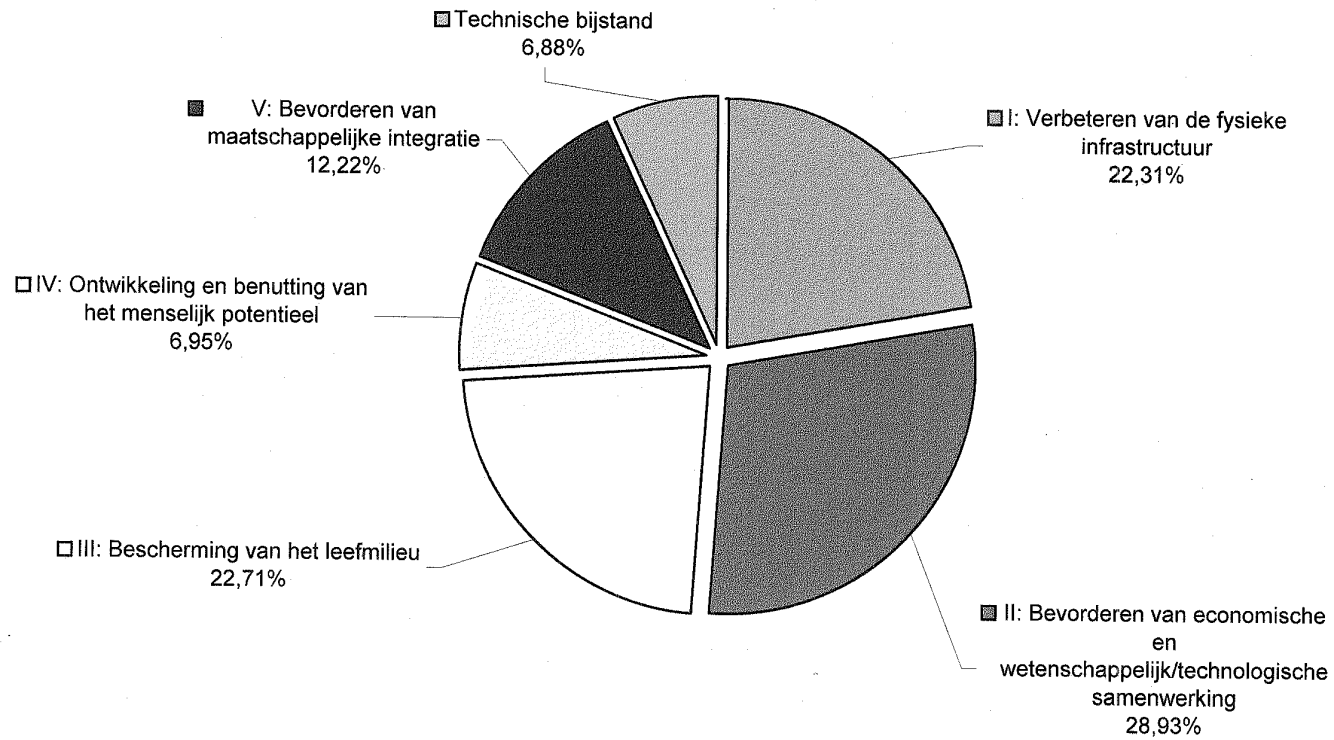
grafiek 2



Grafiek bij tabel 1 : Totale kosten 2001-2008



Grafiek bij tabel 1 : Maximum te besteden EFRO 2001-2008



De indexering, de aanpassingen van het PCI en de gevolgen van het niet halen van de N+2 in 2004, hebben geleid tot diverse aanpassingen van de maximum te besteden bedragen.

Deze tabel toont de aanpassingen die het budget in de loop van de tijd heeft meegemaakt. Het betreft hier de totale kosten.

Kolom 1 geeft de oorspronkelijke totale kosten (basisgegevens) weer, zoals gekend bij de start van het programma.

Kolom 2 geeft de totale kosten weer na indexering en de eerste aanpassing van het PCI (dd. 23 december 2004).

Kolom 3 toont de totale kosten na inhouding ten gevolge van het niet halen van de N+2 voor 2004 en de tweede aanpassing van het PCI (dd. 29 november 2005).

Kolom 4 toont de totale kosten na de in 2007 doorgevoerde verschuiving tussen maatregelen.

Tabel 2

Overzicht van de maximum te besteden bedragen voor Euregio Benelux Middengebied en Euregio Scheldemond na inhouding van het N+2 tekort 2004

Prioriteit/Maatregel	Oorspronkelijke totale kosten	Totale kosten na indexering 23/12/2004	Totale kosten na inhouding N+2	Na versch. tss maatregelen in 2007
I: Verbeteren van de fysieke infrastructuur	37 332 222,00	39 332 222,00	38 319 718,00	38 319 718,00
I-1: Infrastucturele voorzieningen	18 993 887,00	20 868 887,00	22 151 609,00	22 151 609,00
I-2: Ruimtelijke ordening en grensoverschrijdende mobiliteit	18 338 335,00	18 463 335,00	16 168 109,00	16 168 109,00
II: Bevorderen van economische en wetenschappelijk/technologische samenwerking	47 197 848,00	46 562 922,00	46 156 894,00	46 156 894,00
II-1: Bevorderen economische structuur	23 926 700,00	24 051 701,00	23 802 700,00	24 874 683,00
II-2: Innovatie, kennistransfer en samenwerking	23 271 148,00	22 511 221,00	22 354 194,00	21 282 211,00
III: Bescherming van het leefmilieu	44 377 732,00	43 027 732,00	38 234 578,00	38 234 578,00
III-1: Natuur en Milieu	23 577 410,00	23 614 910,00	17 970 577,00	17 670 115,00
III-2: Behoud en vernieuwing gebiedseigen landschapkenmerken	20 800 322,00	19 412 822,00	20 264 001,00	20 564 463,00
IV: Ontwikkeling en benutting van het menselijk potentieel	14 502 824,00	13 502 824,00	11 097 306,00	11 097 306,00
IV-1: Ontwikkeling en benutting van het menselijk potentieel	14 502 824,00	13 502 824,00	11 097 306,00	11 097 306,00
V: Bevorderen van maatschappelijke integratie	20 188 120,00	21 986 210,00	19 499 256,00	19 499 256,00
V-1: Sociaal-maatschappelijke integratie	8 968 586,00	10 475 011,00	9 685 824,00	9 993 858,00
V-2: Cultuur	11 219 534,00	11 511 199,00	9 813 432,00	9 505 398,00
Technische bijstand	11 153 345,00	11 153 344,00	10 977 346,00	10 977 346,00
Technische Bijstand Beheer	7 578 444,00	7 578 444,00	7 578 444,00	7 578 444,00
Technische Bijstand overig	2 732 856,00	2 732 856,00	2 556 856,00	2 556 856,00
Programmamanagement Grensregio	842 045,00	842 044,00	842 046,00	842 046,00
Totaal	174 752 091,00	175 565 254,00	164 285 098,00	164 285 098,00



De indexering, de aanpassingen van het PCI en de gevolgen van het niet halen van de N+2 in 2004, hebben geleid tot diverse aanpassingen van het maximum te besteden EFRO-bedrag.

Deze tabel toont de aanpassingen die het EFRO-bedrag in de loop van de tijd heeft meegemaakt. Het betreft hier enkel het EFRO-bedrag.

Kolom 1 geeft het oorspronkelijk maximaal EFRO-bedrag (basisgegevens) weer, zoals gekend bij de start van het programma.

Kolom 2 geeft het EFRO-bedrag weer na indexering en de eerste aanpassing van het PCI (dd. 23 december 2004).

Kolom 3 toont het EFRO-bedrag na inhouding ten gevolge van het niet halen van de N+2 voor 2004 en de tweede aanpassing van het PCI (dd. 29 november 2005).

EFRO-bedrag zoals vermeld werd in het PCI na inhouding N+2 voor 2004 en aanpassing.

Kolom 4 toont het EFRO bedrag na de in 2007 doorgevoerde verschuiving tussen maatregelen.

Tabel 3

Overzicht van de te besteden EFRO bedragen voor Euregio Benelux Middengebied en Euregio Scheldemond na inhouding van het N+2 tekort 2004

Prioriteit/Maatregel	Oorspronkelijk Maximum aan EFRO	Maximum EFRO na indexering 23-12-04	Maximum aan EFRO na inhouding N+2	Maximum aan EFRO na versch. tss maatregel
I: Verbeteren van de fysieke infrastructuur	17 256 586,00	18 256 586,00	17 800 025,00	17 800 025,00
I-1: Infrastucturele voorzieningen	8 792 181,00	9 792 181,00	10 371 043,00	10 371 043,00
I-2: Ruimtelijke ordening en grensoverschrijdende mobiliteit	8 464 405,00	8 464 405,00	7 428 982,00	7 428 982,00
II: Bevorderen van economische en wetenschappelijk/technologische samenwerking	23 598 924,00	23 281 461,00	23 078 447,00	23 078 447,00
II-1: Bevorderen economische structuur	11 963 350,00	11 963 350,00	11 901 350,00	12 437 130,00
II-2: Innovatie, kennistransfer en samenwerking	11 635 574,00	11 318 111,00	11 177 097,00	10 641 317,00
III: Bescherming van het leefmilieu	20 427 224,00	19 752 224,00	18 118 415,00	18 118 415,00
III-1: Natuur en Milieu	10 907 884,00	10 907 884,00	8 541 444,00	8 393 799,00
III-2: Behoud en vernieuwing gebiedseigen landschapkenmerken	9 519 340,00	8 844 340,00	9 576 971,00	9 724 616,00
IV: Ontwikkeling en benutting van het menselijk potentieel	7 251 412,00	6 751 412,00	5 548 650,00	5 548 650,00
IV-1: Ontwikkeling en benutting van het menselijk potentieel	7 251 412,00	6 751 412,00	5 548 650,00	5 548 650,00
V: Bevorderen van maatschappelijke integratie	10 094 060,00	10 993 105,00	9 749 628,00	9 749 628,00
V-1: Sociaal-maatschappelijke integratie	4 484 293,00	5 208 338,00	4 842 912,00	4 996 923,00
V-2: Cultuur	5 609 767,00	5 784 767,00	4 906 716,00	4 752 705,00
Technische bijstand	5 576 672,00	5 576 672,00	5 488 673,00	5 488 673,00
Technische Bijstand Beheer	3 789 222,00	3 789 222,00	3 789 222,00	3 789 222,00
Technische Bijstand overig	1 366 428,00	1 366 428,00	1 278 428,00	1 278 428,00
Programmamanagement Grensregio	421 022,00	421 022,00	421 023,00	421 023,00
Totaal	84 204 878,00	84 611 460,00	79 783 838,00	79 783 838,00



Deze tabel toont per prioriteit en per maatregel, het EFRO-bedrag, zowel in absolute cijfers, als in percentages, dat in de diverse contracten reeds werd vastgelegd.

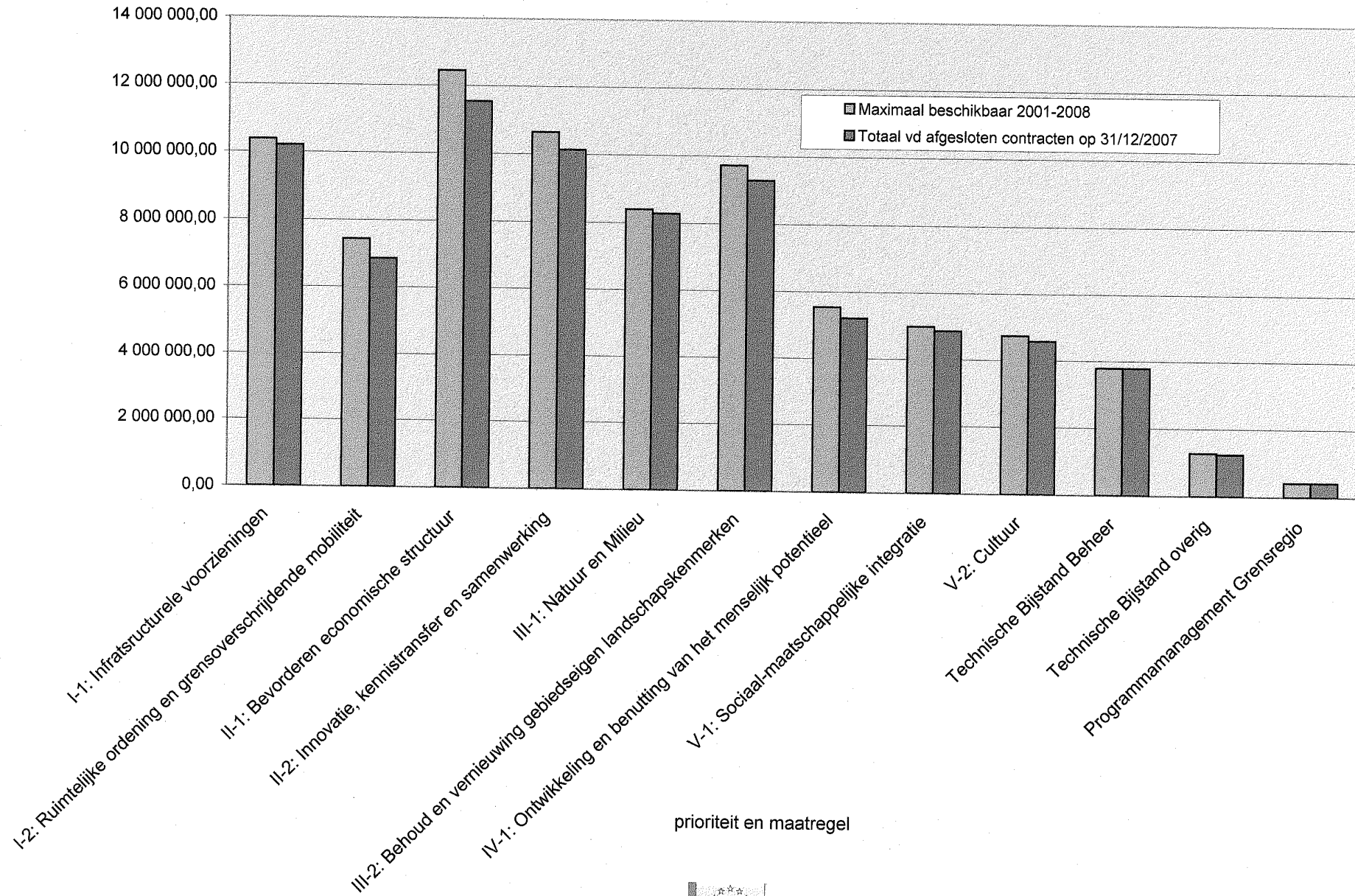
Deze gegevens omtrent het EFRO-bedrag (percentage) werden ten opzichte van het beschikbare budget na verschuiving tussen maatregelen.

Tabel 4

Totaal van de beschikbare EFRO middelen tov de op 31/12/2007 reeds afgesloten contracten

Prioriteit/Maatregel	totaal aan EFRO	op 31/12/2007 reeds afgesloten contracten	
I: Verbeteren van de fysieke infrastructuur	17 800 025,00	17 048 035,07	95,78%
<i>I-1: Infrastucturele voorzieningen</i>	<i>10 371 043,00</i>	<i>10 196 748,00</i>	98,32%
<i>I-2: Ruimtelijke ordening en grensoverschrijdende mobiliteit</i>	<i>7 428 982,00</i>	<i>6 851 287,07</i>	92,22%
II: Bevorderen van economische en wetenschappelijk/technologische samenwerking	23 078 447,00	21 660 759,63	93,86%
<i>II-1: Bevorderen economische structuur</i>	<i>12 437 130,00</i>	<i>11 529 291,40</i>	92,70%
<i>II-2: Innovatie, kennistransfer en samenwerking</i>	<i>10 641 317,00</i>	<i>10 131 468,23</i>	95,21%
III: Bescherming van het leefmilieu	18 118 415,00	17 553 617,28	96,88%
<i>III-1: Natuur en Milieu</i>	<i>8 393 799,00</i>	<i>8 270 540,76</i>	98,53%
<i>III-2: Behoud en vernieuwing gebiedseigen</i>	<i>9 724 616,00</i>	<i>9 283 076,52</i>	95,46%
IV: Ontwikkeling en benutting van het menselijk potentieel	5 548 650,00	5 222 842,41	94,13%
<i>IV-1: Ontwikkeling en benutting van het menselijk potentieel</i>	<i>5 548 650,00</i>	<i>5 222 842,41</i>	94,13%
V: Bevorderen van maatschappelijke integratie	9 749 628,00	9 465 820,40	97,09%
<i>V-1: Sociaal-maatschappelijke integratie</i>	<i>4 996 923,00</i>	<i>4 873 513,47</i>	97,53%
<i>V-2: Cultuur</i>	<i>4 752 705,00</i>	<i>4 592 306,93</i>	96,63%
Technische bijstand	5 488 673,00	5 453 554,00	99,36%
<i>Technische Bijstand Beheer</i>	<i>3 789 222,00</i>	<i>3 789 219,40</i>	100,00%
<i>Technische Bijstand overig</i>	<i>1 278 428,00</i>	<i>1 243 311,00</i>	97,25%
<i>Programmamanagement Grensregio</i>	<i>421 023,00</i>	<i>421 023,60</i>	100,00%
Totaal	79 783 838,00	76 404 628,79	95,76%

Grafiek bij tabel 4 : Maximum beschikbaar tov reeds afgesloten contracten



prioriteit en maatregel



Deze tabel geeft per prioriteit en per maatregel het volgende weer :

kolom 1 : het EFRO-bedrag dat in de diverse contracten reeds werd vastgelegd

kolom 2 : het EFRO-bedrag dat op 31 december 2007 reeds effectief door de betalingsautoriteit werd uitbetaald

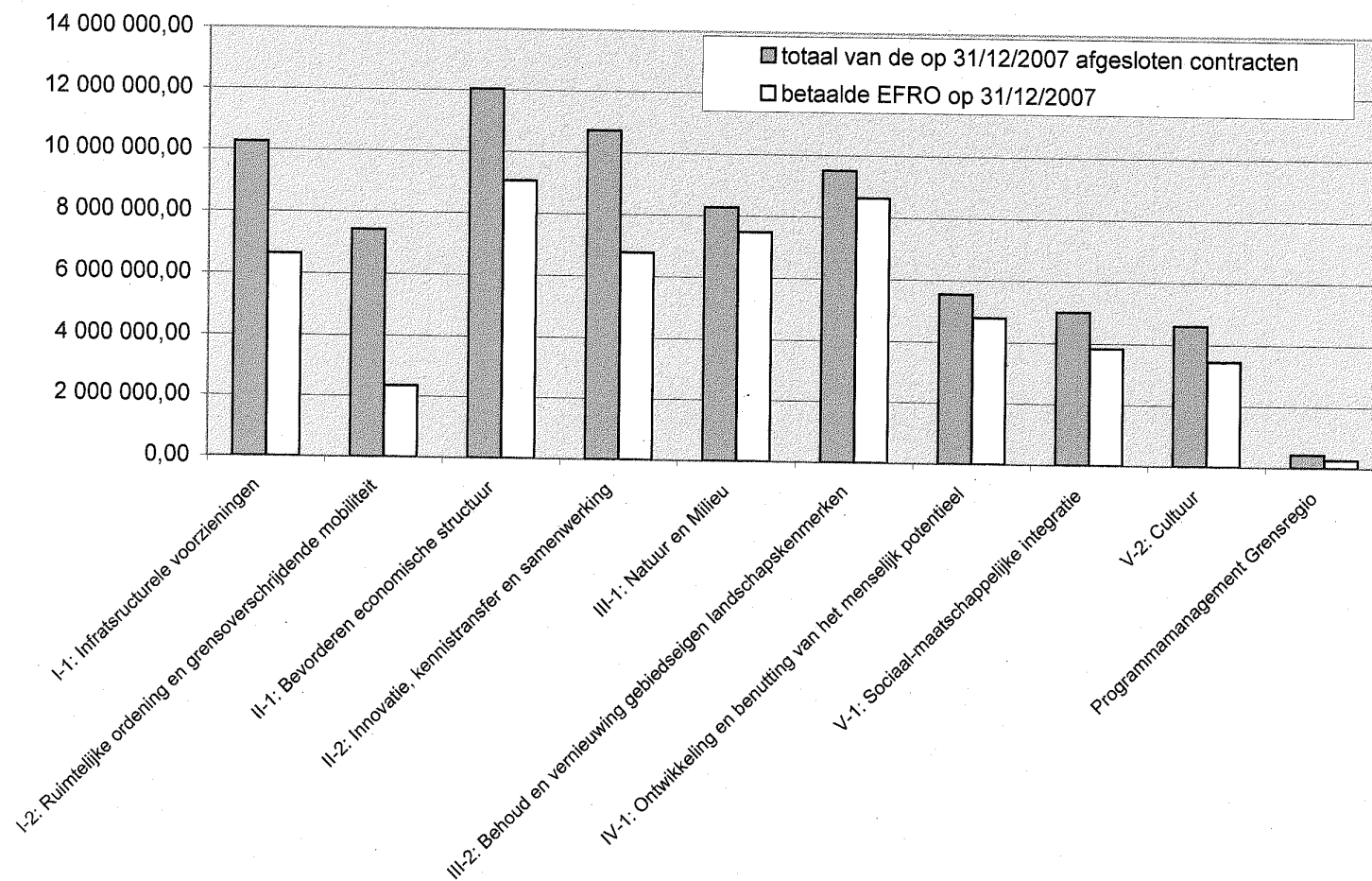
kolom 3 : het percentage van de reeds uitbetaalde EFRO-bedrag ten opzichte van het reeds in de diverse contracten vastgelegde EFRO-bedrag

Tabel 5

**Door de betalingsautoriteit werkelijk betaalde EFRO bijdragen
tov het totaal van de afgesloten contracten op 31/12/2007**

Prioriteit/Maatregel	Totaal EFRO van de reeds afgesloten contracten	werkelijk betaald tem 31/12/2007	betaald
			%-age vd afgesloten proj.
I: Verbeteren van de fysieke infrastructuur	17 690 089,14	8 980 600,45	50,77%
<i>I-1: Infrastucturele voorzieningen</i>	<i>10 261 106,97</i>	<i>6 632 378,61</i>	<i>64,64%</i>
<i>I-2: Ruimtelijke ordening en grensoverschrijdende mobiliteit</i>	<i>7 428 982,17</i>	<i>2 348 221,84</i>	<i>31,61%</i>
II: Bevorderen van economische en wetenschappelijk/technologische samenwerking	22 758 351,86	15 827 046,73	69,54%
<i>II-1: Bevorderen economische structuur</i>	<i>12 042 197,35</i>	<i>9 057 131,87</i>	<i>75,21%</i>
<i>II-2: Innovatie, kennistransfer en samenwerking</i>	<i>10 716 154,51</i>	<i>6 769 914,86</i>	<i>63,17%</i>
III: Bescherming van het leefmilieu	17 780 117,28	16 107 356,07	90,59%
<i>III-1: Natuur en Milieu</i>	<i>8 270 540,76</i>	<i>7 483 000,79</i>	<i>90,48%</i>
<i>III-2: Behoud en vernieuwing gebiedseigen</i>	<i>9 509 576,52</i>	<i>8 624 355,28</i>	<i>90,69%</i>
IV: Ontwikkeling en benutting van het menselijk potentieel	5 542 096,41	4 797 483,90	86,56%
<i>IV-1: Ontwikkeling en benutting van het menselijk potentieel</i>	<i>5 542 096,41</i>	<i>4 797 483,90</i>	<i>86,56%</i>
V: Bevorderen van maatschappelijke integratie	9 598 704,47	7 257 612,92	75,61%
<i>V-1: Sociaal-maatschappelijke integratie</i>	<i>5 006 397,54</i>	<i>3 832 433,15</i>	<i>76,55%</i>
<i>V-2: Cultuur</i>	<i>4 592 306,93</i>	<i>3 425 179,77</i>	<i>74,59%</i>
Technische bijstand	5 453 554,00	3 792 765,69	69,55%
Technische bijstand beheer	3 789 219,40	2 823 325,34	74,51%
Technische bijstand overige	1 243 311,00	714 588,56	57,47%
Programmamanagement Grensregio	421 023,60	254 851,79	60,53%
Totaal	78 822 913,16	56 762 865,76	72,01%

Grafiek bij tabel 5 : Werkelijk betaald



betaald tov totaal



Deze tabel geeft per prioriteit en per maatregel het volgende weer :

kolom 1 : het EFRO-bedrag dat in de diverse contracten reeds werd vastgelegd

kolom 2 : Bedragen uitbetaald en "on hold", hebben betrekking op het EFRO-bedrag dat op 31 december 2007 werd gecertificeerd naar Europa.

Dit bedrag slaat op de effectief uitbetaalde bedragen en de bedragen "on hold", zijnde bedragen die door Deloitte werden gecontroleerd en waarvoor een verificatierapport werd afgeleverd, doch die boven de 85% grens van de totale kosten van het project liggen en alsdusdanig pas mogen uitbetaald worden na de eindcontrole van Deloitte, met accountantsverklaring

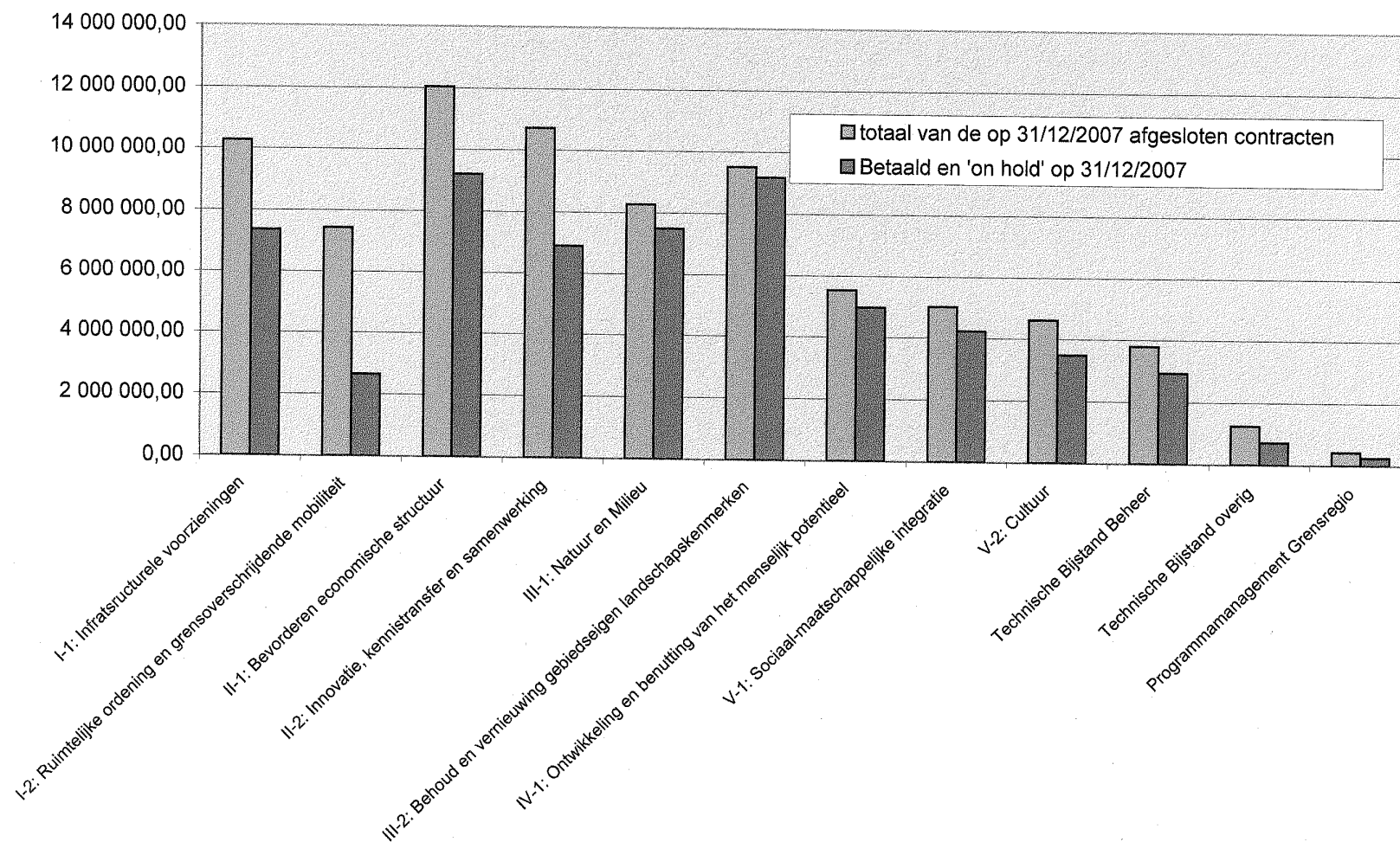
kolom 3 : het percentage van het EFRO-bedrag dat slaat op werkelijk uitbetaalde bedragen en de bedragen "on hold" ten opzichte van het reeds in de diverse contracten vastgelegde EFRO-bedrag

Tabel 6

EFRO-bedragen betalingen + bedragen "on hold" op 31/12/2007 tov het totaal van de reeds afgesloten contracten

Prioriteit/Maatregel	Totaal EFRO van van de reeds afgesloten contracten	Bedragen effectief uitbetaald en "On Hold" 31/12/2007	%-age vd afgesloten proj.
I: Verbeteren van de fysieke infrastructuur	17 690 089,14	9 988 830,72	56,466
<i>I-1: Infrastucturele voorzieningen</i>	<i>10 261 106,97</i>	<i>7 349 020,87</i>	<i>71,620</i>
<i>I-2: Ruimtelijke ordening en grensoverschrijdende mobiliteit</i>	<i>7 428 982,17</i>	<i>2 639 809,85</i>	<i>35,534</i>
II: Bevorderen van economische en	22 758 351,86	16 094 824,53	70,721
<i>II-1: Bevorderen economische structuur</i>	<i>12 042 197,35</i>	<i>9 199 059,31</i>	<i>76,390</i>
<i>II-2: Innovatie, kennistransfer en samenwerking</i>	<i>10 716 154,51</i>	<i>6 895 765,22</i>	<i>64,349</i>
III: Bescherming van het leefmilieu	17 780 117,28	16 661 975,99	93,711
<i>III-1: Natuur en Milieu</i>	<i>8 270 540,76</i>	<i>7 483 000,79</i>	<i>90,478</i>
<i>III-2: Behoud en vernieuwing gebiedseigen</i>	<i>9 509 576,52</i>	<i>9 178 975,20</i>	<i>96,523</i>
IV: Ontwikkeling en benutting van het menselijk potentieel	5 542 096,41	4 971 135,38	89,698
<i>IV-1: Ontwikkeling en benutting van het menselijk potentieel</i>	<i>5 542 096,41</i>	<i>4 971 135,38</i>	<i>89,698</i>
V: Bevorderen van maatschappelijke integratie	9 598 704,47	7 708 290,39	80,306
<i>V-1: Sociaal-maatschappelijke integratie</i>	<i>5 006 397,54</i>	<i>4 222 223,69</i>	<i>84,337</i>
<i>V-2: Cultuur</i>	<i>4 592 306,93</i>	<i>3 486 066,70</i>	<i>75,911</i>
Technische bijstand	5 453 554,00	3 900 103,59	71,515
<i>Technische Bijstand Beheer</i>	<i>3 789 219,40</i>	<i>2 930 663,24</i>	<i>77,342</i>
<i>Technische Bijstand overig</i>	<i>1 243 311,00</i>	<i>714 588,56</i>	<i>57,475</i>
<i>Programmamanagement Grensregio</i>	<i>421 023,60</i>	<i>254 851,79</i>	<i>60,531</i>
Totaal	78 822 913,16	59 325 160,60	75,264

Grafiek bij tabel 6 : Gecertificeerde bedragen tov totaal van de reeds afgesloten contracten



- Bij de eerste aangifte van de uitgaven anno 2006 (dd. 13 oktober 2005), werden volgende wijzigingen, in vergelijking met de aangifte van de uitgaven dd. 23-12-2005 doorgevoerd :
- 1) de bedragen inzake 2005 werden aangepast vanwege de bestaande discrepantie tussen geëffectueerde en werkelijk door de betalingsautoriteit uitbetaalde bedragen (cfr. bijlage : overzicht van de bedragen in mindering per prioriteit en maatregel).
 - 2) de bedragen inzake 2005 werden retro-actief aangepast, wat de prioriteit VI betreft, ingevolge een contractuele, doorgevoerde opsplitsing tussen de maatregelen 6.1, 6.2 en 6.3 in deze prioriteit (cfr. bijlage)

Aangifte van de uitgaven, uitgesplitst naar prioriteit en naar maatregel													
Door de Commissie toegekend referentienummer : CCI 2001 RG 16 0 PC 011													
Titel : Interregprogramma grensregio Vlaanderen-Nederland													
Datum : 21/12/2007													
Prioriteit/maatregel	2003				2004				2005				
	Overheden		Privé-sector	Uitgaven	Overheden		Privé-sector	Uitgaven	Overheden		Privé-sector	Uitgaven	
	Gemeenschap	Andere			Gemeenschap	Andere			Gemeenschap	Andere			
Prioriteit 1	354 427,10	573 783,94	16 175,15	944 386,19	1 038 257,81	1 496 666,33	54 669,13	2 589 593,27	1 904 418,83	3 624 826,86	101 096,22	5 630 341,91	
Maatregel 1.1.	303 611,44	479 412,07	16 175,15	799 198,66	661 099,97	796 230,86	54 669,13	1 511 999,96	1 495 873,03	2 731 257,63	101 096,22	4 328 226,88	
Maatregel 1.2.	50 815,66	94 371,87	0,00	145 187,53	377 157,84	700 435,47	0,00	1 077 593,31	408 545,80	893 569,23	0,00	1 302 115,03	
Prioriteit 2	1 640 109,13	1 069 145,95	937 066,96	3 646 322,04	1 960 506,42	2 313 932,84	495 823,01	4 770 262,27	4 096 485,79	6 531 604,28	621 458,24	11 249 548,31	
Maatregel 2.1.	918 059,25	877 425,60	406 736,95	2 202 221,80	1 244 807,97	1 998 854,65	90 474,23	3 334 136,85	3 233 128,22	5 865 498,78	418 532,97	9 517 159,97	
Maatregel 2.2.	722 049,88	191 720,35	530 330,01	1 444 100,24	715 698,45	315 078,19	405 348,78	1 436 125,42	863 357,57	666 105,50	202 925,27	1 732 388,34	
Prioriteit 3	1 847 750,14	2 117 429,05	274 373,57	4 239 552,76	3 057 259,53	3 223 420,47	413 942,64	6 694 622,64	4 691 001,07	4 477 388,52	663 448,84	9 831 838,43	
Maatregel 3.1.	467 286,86	754 936,65	27 040,84	1 249 264,35	618 727,47	530 100,50	167 379,61	1 316 207,58	1 255 139,74	1 130 551,10	210 372,77	2 596 063,61	
Maatregel 3.2.	1 380 463,28	1 362 492,40	247 332,73	2 990 288,41	2 438 532,06	2 693 319,97	246 563,03	5 378 415,06	3 435 861,33	3 346 837,42	453 076,07	7 235 774,82	
Prioriteit 4	826 595,53	788 250,05	44 966,60	1 659 812,18	1 269 605,40	1 233 684,51	59 841,83	2 563 131,74	1 583 875,21	1 506 222,28	112 374,27	3 202 471,76	
Maatregel 4.1.	826 595,53	788 250,05	44 966,60	1 659 812,18	1 269 605,40	1 233 684,51	59 841,83	2 563 131,74	1 583 875,21	1 506 222,28	112 374,27	3 202 471,76	
Prioriteit 5	1 504 973,36	1 368 106,48	137 382,09	3 010 461,93	1 077 673,23	845 905,24	235 242,34	2 158 820,81	1 663 650,63	1 423 699,40	263 120,33	3 350 470,36	
Maatregel 5.1	932 499,77	930 653,79	2 361,19	1 865 514,75	560 114,15	557 449,55	3 408,28	1 120 971,98	1 063 550,38	961 591,92	102 334,81	2 127 477,11	
Maatregel 5.2	572 473,59	437 452,69	135 020,90	1 144 947,18	517 559,08	288 455,69	231 834,06	1 037 848,83	600 100,25	462 107,48	160 785,52	1 222 993,25	
Prioriteit 6	1 026 715,90	1 099 061,31	0,00	2 125 777,21	592 227,16	653 782,33	0,00	1 246 009,49	971 366,58	1 108 127,23	0,00	2 079 493,81	
Maatregel 6.1	1 026 715,90	1 099 061,31	0,00	2 125 777,21	457 173,51	489 157,00	0,00	946 330,51	464 997,93	464 997,93	0,00	929 995,86	
Maatregel 6.2	0,00	0,00	0,00	0,00	0,00	0,00	0,00	0,00	408 053,14	505 214,25	0,00	913 267,39	
Maatregel 6.3	0,00	0,00	0,00	0,00	135 053,65	164 625,33	0,00	299 678,98	98 315,51	137 915,05	0,00	236 230,56	
Technische hulp													
Totaal EFRO-werkingsfeer													
Totaal ESF-werkingsfeer													
Totaal EOGFL-werkingsfeer													
Totaal FIOV-werkingsfeer													
Totaal	7 200 571,16	7 015 776,78	1 409 964,37	15 626 312,31	8 995 529,55	9 767 391,72	1 259 518,95	20 022 440,22	14 910 798,11	18 671 868,57	1 761 497,90	35 344 164,58	
Prioriteit/Overgangssteun (1)													



2006												2007												Totaal			
Overheden		Privé sector	Uitgaven	Overheden		Privé sector	Uitgaven	Overheden		Privé sector	Uitgaven	Overheden		Privé sector	Uitgaven												
Gemeenschap	Andere			Gemeenschap	Andere			Gemeenschap	Andere			Gemeenschap	Andere														
2 517 699,50	6 045 469,82	79 262,23	8 642 431,55	4 174 027,48	12 530 635,54	66 271,80	16 770 934,82	9 988 830,72	24 271 382,49	317 474,53	34 577 687,74																
1 871 667,25	4 103 970,70	79 262,23	6 054 900,18	3 016 769,18	8 423 000,80	58 430,18	11 498 200,16	7 349 020,87	16 533 872,06	309 632,91	24 192 525,84																
646 032,25	1 941 499,12	0,00	2 587 531,37	1 157 258,30	4 107 634,74	7 841,62	5 272 734,66	2 639 809,85	7 737 510,43	7 841,62	10 385 161,90																
4 238 742,25	6 188 074,19	1 067 700,26	11 494 516,70	4 158 980,94	5 660 622,37	3 269 106,10	13 088 709,41	16 094 824,53	21 763 379,63	6 391 154,57	44 249 358,73																
2 648 439,69	4 588 221,08	94 928,24	7 331 589,01	1 154 624,18	2 542 417,28	77 642,54	3 774 684,00	9 199 059,31	15 872 417,39	1 088 314,93	26 159 791,63																
1 590 302,56	1 599 853,11	972 772,02	4 162 927,69	3 004 356,76	3 118 205,09	3 191 463,56	9 314 025,41	6 895 765,22	5 890 962,24	5 302 839,64	18 089 567,10																
5 178 173,22	5 970 298,80	498 020,35	11 646 492,37	1 887 792,03	2 299 260,39	52 386,42	4 239 438,84	16 661 975,99	18 087 797,23	1 902 171,82	36 651 945,04																
3 460 249,52	3 328 870,68	419 729,39	7 208 849,59	1 681 597,20	1 928 436,62	52 386,42	3 662 420,24	7 483 000,79	7 672 895,55	876 909,03	16 032 805,37																
1 717 923,70	2 641 428,12	78 290,96	4 437 642,78	206 194,83	370 823,77	0,00	577 018,60	9 178 975,20	10 414 901,68	1 025 262,79	20 619 139,67																
856 592,69	777 934,57	93 626,45	1 728 153,71	434 466,55	325 638,75	108 854,86	868 960,16	4 971 135,38	4 631 730,16	419 664,01	10 022 529,55																
856 592,69	777 934,57	93 626,45	1 728 153,71	434 466,55	325 638,75	108 854,86	868 960,16	4 971 135,38	4 631 730,16	419 664,01	10 022 529,55																
2 132 320,37	2 271 988,64	537 800,92	4 942 109,93	1 329 672,80	1 411 239,99	630 572,87	3 371 485,66	7 708 290,39	7 320 939,75	1 804 118,55	16 833 348,69																
892 860,68	821 625,00	268 902,93	1 983 388,61	773 198,71	855 953,02	383 725,87	2 012 877,60	4 222 223,69	4 127 273,28	760 733,08	9 110 230,05																
1 239 459,69	1 450 363,64	268 897,99	2 958 721,32	556 474,09	555 286,97	246 847,00	1 358 608,06	3 486 066,70	3 193 666,47	1 043 385,47	7 723 118,64																
632 383,18	678 325,24	0,00	1 310 708,42	677 410,77	732 634,30	0,00	1 410 045,07	3 900 103,59	4 271 930,41	0,00	8 172 034,00																
473 192,67	473 192,67	0,00	946 385,34	508 583,23	508 583,23		1 017 166,46	2 930 663,24	3 034 992,14	0,00	5 965 655,38																
137 707,88	178 946,04	0,00	316 653,92	168 827,54	224 051,07		392 878,61	714 588,56	908 211,36	0,00	1 622 799,92																
21 482,63	26 186,53	0,00	47 669,16				0,00	254 851,79	328 726,91	0,00	583 578,70																
15 555 911,21	21 932 091,26	2 276 410,21	39 764 412,68	12 662 350,57	22 960 031,34	4 127 192,05	39 749 573,96	59 325 160,60	80 347 159,67	10 834 583,48	150 506 903,75																

Onderliggende tabel heeft enkel betrekking op het EFRO-deel

Deze tabel geeft per prioriteit, maatregel en project het volgende weer :

kolom zonder nummer : naam van de prioriteit, de maatregel en het project

kolom 1 : het toegewezen EFRO-bedrag per prioriteit en per maatregel

kolom 2 : het EFRO-bedrag dat reeds vastgelegd werd in de contracten (per prioriteit, per maatregel en per project)

kolom 3 : het bedrag dat nog kan toegewezen worden per prioriteit en per maatregel aan nieuwe projecten (hier werd enkel als basis de gegevens die door de betalingsautoriteit gekend zijn gebruikt)

kolom 4 : het EFRO-bedrag dat reeds effectief door de betalingsautoriteit werd uitbetaald per prioriteit, maatregel en project (t.e.m. 31 december 2007)

kolom 5 : het EFRO-bedrag dat op 31 december 2007 "on hold" werd gecertificeerd per prioriteit, maatregel en project
de bedragen "on hold", zijn de bedragen die door Deloitte werden gecontroleerd en waarvoor een verificatierapport werd afgeleverd, doch die boven de 85% grens van de totale kosten van het project liggen en alsdusdanig pas mogen uitbetaald worden na de eindcontrole van Deloitte, met accountantsverklaring

kolom 6 : het totaal gecertificeerd EFRO-bedrag (werkelijk uitbetaald + "on hold") per prioriteit en per maatregel t.e.m. 31 december 2007

kolom 7 : het percentage van de bedragen "on hold" ten opzien van de EFRO-bedragen voor de volledige looptijd per prioriteit en per maatregel

kolom 8 : het percentage van de bedragen "on hold" ten opzien van de EFRO-bedragen die reeds in de contracten werden vastgelegd, per prioriteit en per maatregel.

Tabel 8 : Algemeen gedetailleerd overzicht - stand van zaken op 31 december 2007

Prioriteit/Maatregel	Toegewezen EFRO voor de volledige looptijd 1	Reeds vastgelegd in project. 2	Blijft nog te verdelen 3	werkelijk betaald tem 31/12/2007 4	"On Hold" op 31/12/2007 5	Totaal aangegeven bij Europa 6	On Hold(5)	On Hold(5)
							tot	tot
							totaal (1)	Proj. (2)
	7	8						
I: Verbeteren van de fysieke infrastructuur	17 800 025,00	17 048 035,07	751 989,93	8 980 600,45	1 008 230,27	9 988 830,72	5,66%	5,91%
<i>I-1: Infrastructurale voorzieningen</i>	<i>10 371 043,00</i>	<i>10 196 748,00</i>	<i>174 295,00</i>	<i>6 632 378,61</i>	<i>716 642,26</i>	<i>7 349 020,87</i>	<i>6,91%</i>	<i>7,03%</i>
4-BMG-I-1=32 Parkmanagement		3 069 259,00		2 600 928,57	240 976,23	2 841 904,80		
4-BMG-I-1=48 Parkmanagement II		3 273 609,00		1 018 866,36	223 553,48	1 242 419,84		
4-ESM-I-1=18 - Kustfietsroute		462 009,00		389 654,05		389 654,05		
4-ESM-I-1=24 - Marit. Erfgoed		1 072 337,00		1 037 565,28		1 037 565,28		
4-ESM-I-1=25 - Platteland		661 000,00		609 343,31	12 289,19	621 632,50		
4-ESM-I-1=30 - Molens		307 983,00		307 983,00		307 983,00		
4-ESM-I-1=35 - ROMA		753 506,50		312 149,83		312 149,83		
4-ESM-I-1=36 - Maurits tot Napoleon		597 044,50		355 888,21	239 823,36	595 711,57		
<i>I-2: Ruimtelijke ordening en</i>	<i>7 428 982,00</i>	<i>6 851 287,07</i>	<i>577 694,93</i>	<i>2 348 221,64</i>	<i>291 588,01</i>	<i>2 639 809,85</i>	<i>3,93%</i>	<i>4,26%</i>
4-BMG-I-2=35 - Klantenvredenheid		181 181,00		181 181,00		181 181,00		
4-BMG-I-2=38 - Modal Shift		1 462 000,00		0,00		0,00		
4-BMG-I-2=51 - Fietsroutenetwerk		1 567 567,00		792 952,69		792 952,69		
4-BMG-I-2=63 - Albertknoop		14 688,00		14 688,00		14 688,00		
4-BMG-I-2=65 - Hazeldonk Meer		1 565 500,00		170 506,74		170 506,74		
4-BMG-I-2=73 - Agroship		527 030,07				0,00		
4-ESM-I-2=6 - WESP		833 321,00		593 938,48	213 986,87	807 925,35		
4-ESM-I-2=47 - Optimalisatie Watersystemen		700 000,00		594 954,93	77 601,14	672 556,07		



II: Bevorderen van economische en wetenschappelijk/technologische	23 078 447,00	21 660 759,63	1 417 687,37	15 800 096,51	259 521,67	16 059 618,18	1,12%	1,20%
<i>II-1: Bevorderen economische structuur</i>	<i>12 437 130,00</i>	<i>11 529 291,40</i>	<i>907 838,60</i>	<i>9 699 250,67</i>	<i>133 671,31</i>	<i>9 832 921,98</i>	<i>1,07%</i>	<i>1,16%</i>
4-BMG-II-1=1 - TSL		553 053,31		553 053,31		553 053,31		
4-BMG-II-1=19 - Beleef het water		2 698 442,00		2 698 442,00		2 698 442,00		
4-BMG-II-1=24 - Beleef het groen		3 564 646,42		3 564 646,42	85 436,97	3 650 083,39		
4-BMG-II-1=26 - Mountainbikenetwerk		72 969,41		0,00		0,00		
4-BMG-II-1=58 - Maastoeisme		70 654,68		0,00	48 234,34	48 234,34		
4-BMG-II-1=67 - Chartervaart		1 126 638,00		695 546,15		695 546,15		
4-BMG-II-1=71 - Fietsen in Limburg		78 960,00				0,00		
4-BMG-II-1=72 - Voedselketen		842 991,71		669 069,02		669 069,02		
4-BMG-II-1=75 - Citymarketing		159 843,88		45 131,31		45 131,31		
4-BMG-II-1=76 - Fietsroute Maasdal		268 303,50				0,00		
4-ESM-II-1=8 - Quadrant		171 977,11		171 977,11		171 977,11		
4-ESM-II-1=9 - Streekproducten		180 274,98		180 274,98		180 274,98		
4-ESM-II-1=19 - GO Market Scheldemond		196 804,45		40 313,86		40 313,86		
4-ESM-II-1=27 - Grens-Wijzer		262 432,87		262 432,87		262 432,87		
4-ESM-II-1=29 - Duurzaam bedrijf		187 028,26		187 028,26		187 028,26		
4-ESM-II-1=48 - Veiligheidsplannen		186 670,00		161 825,74		161 825,74		
4-ESM-II-1=49 - Bedrijventerreinen		180 612,49		180 612,49		180 612,49		
4-ESM-II-1=51 - Havengebieden		59 862,58		59 862,58		59 862,58		
4-ESM-II-1=56 - Bezoekersstromen		200 000,00		108 135,82		108 135,82		
4-ESM-II-1=59 - Theaterpromotie		300 000,00		120 898,75		120 898,75		
4-ESM-II-1=60 - Grenswijzer Ambassadeur		167 125,75				0,00		
<i>II-2: Innovatie, kennistransfer en</i>	<i>10 641 317,00</i>	<i>10 131 468,23</i>	<i>509 848,77</i>	<i>6 100 845,84</i>	<i>125 850,36</i>	<i>6 226 696,20</i>	<i>1,18%</i>	<i>1,24%</i>
4-BMG-II-2=3 - Automotivie		910 208,16		910 208,16		910 208,16		
4-BMG-II-2=7 - Vouchers		117 254,55		117 254,55		117 254,55		
4-BMG-II-2=18 - Clusters		226 704,00		226 704,00		226 704,00		
4-BMG-II-2=21 - Incodelta		135 674,72		135 674,72		135 674,72		
4-BMG-II-2=27 - EVIO		1 196 300,00		400 786,29	34 287,30	435 073,59		
4-BMG-II-2=37 - ICT		900 558,00		757 187,77		757 187,77		
4-BMG-II-2=40 - Proeftuin		819 477,00		552 750,39		552 750,39		
4-BMG-II-2=43 - Innovatievouchers		396 255,00		134 362,54		134 362,54		
4-BMG-II-2=44 - Plattelandseconomie		1 678 665,00		1 085 954,43		1 085 954,43		
4-BMG-II-2=56 - Procesindustrie		660 249,60		349 041,83		349 041,83		
4-BMG-II-2=57 - Zaken doen m/h buurland		112 464,00		91 295,90	6 410,78	97 706,68		
4-BMG-II-2=59 - Spin Offs		299 802,89		189 642,59		189 642,59		
4-BMG-II-2=62 - Drinkwater zonder grenzen		149 864,01		109 062,28		109 062,28		
4-BMG-II-2=66 - Oled+		420 979,00		61 970,47	85 152,28	147 122,75		
4-BMG-II-2=70 - Euregionaal Pact		522 550,00				0,00		
4-ESM-II-2=16 - Bio Boeren		327 717,00		327 717,00		327 717,00		

4-ESM-II-2=33 - ENFO		171 745,30		138 218,17		138 218,17		
4-ESM-II-2=57 - Bedrijventerreinenman.		1 085 000,00		513 014,75		513 014,75		
III: Bescherming van het leefmilieu	18 118 415,00	17 553 617,28	564 797,72	16 464 691,91	232 490,43	16 697 182,34	1,28%	1,32%
<i>III-1: Natuur en Milieu</i>	<i>8 393 799,00</i>	<i>8 270 540,76</i>	<i>123 258,24</i>	<i>7 483 000,79</i>	<i>0,00</i>	<i>7 483 000,79</i>	<i>0,00%</i>	<i>0,00%</i>
4-BMG-III-1=16 - Erosie		726 276,00		726 276,00		726 276,00		
4-BMG-III-2=34 - Duurzaam water		3 234 972,38		3 234 972,38		3 234 972,38		
4-BMG-III-1=36 - Benekempen		2 000 000,00		1 448 864,48		1 448 864,48		
4-BMG-III-1=47- E-bench		210 498,05		210 498,05		210 498,05		
4-ESM-III-1=11 - Milieucusters		611 678,19		611 678,19		611 678,19		
4-ESM-III-1=20 - H ² O-management		177 846,49		177 846,49		177 846,49		
4-ESM-III-1=28 - H ² O-systemen		517 197,76		517 197,76		517 197,76		
4-ESM-III-1=37 - De Schelde		289 471,89		289 471,89		289 471,89		
4-ESM-III-1=50 - Schone Kreken 2e fase		502 600,00		266 195,55		266 195,55		
<i>III-2: Behoud en vernieuwing gebiedseigen</i>	<i>9 724 616,00</i>	<i>9 283 076,52</i>	<i>441 539,48</i>	<i>8 981 691,12</i>	<i>232 490,43</i>	<i>9 214 181,55</i>	<i>2,39%</i>	<i>2,50%</i>
4-BMG-III-2=9 - Groene woud		2 288 263,31		2 205 219,12	83 044,19	2 288 263,31		
4-BMG-III-2=14 - Kempen~Broek		2 767 725,50		2 925 447,20		2 925 447,20		
4-BMG-III-2=20 - De Mark		2 479 975,82		2 479 975,82		2 479 975,82		
4-BMG-III-2=64 - Landmarks Albertkanaal		140 244,00		26 950,22	8 256,13	35 206,35		
4-ESM-III-2=17 - Schone Kreken III		203 899,36		203 899,36		203 899,36		
4-ESM-III-2=22 - Muskusratten		247 258,85		247 258,85		247 258,85		
4-ESM-III-2=39 - Domburg Wijnendale		758 000,00		610 162,44	141 190,11	751 352,55		
4-ESM-III-2=41 - Boeren Bouwen		397 709,68		282 778,11		282 778,11		
IV: Ontwikkeling en benutting van het	5 548 650,00	5 222 842,41	325 807,59	4 797 483,90	173 651,48	4 971 135,38	3,13%	3,32%
<i>IV-1: Ontwikkeling en benutting van het</i>	<i>5 548 650,00</i>	<i>5 222 842,41</i>	<i>325 807,59</i>	<i>4 797 483,90</i>	<i>173 651,48</i>	<i>4 971 135,38</i>	<i>3,13%</i>	<i>3,32%</i>
4-BMG-IV-1=2 - GIL		299 918,70		299 918,70		299 918,70		
4-BMG-IV-1=4 - Hout		174 594,50		174 594,50		174 594,50		
4-BMG-IV-1=12 - GO		537 837,89		537 837,89		537 837,89		
4-BMG-IV-1=17 - Logopedie		131 726,74		131 726,74		131 726,74		
4-BMG-IV-1=22 - Neurologie		1 500 000,00		1 500 000,00		1 500 000,00		
4-BMG-IV-1=33 - V@K		402 917,00		278 250,27	110 897,24	389 147,51		
4-ESM-IV-1=2 - RITON		348 321,43		349 562,11		349 562,11		
4-ESM-IV-1=23 - ME - tewerkstelling		962 992,50		934 719,18		934 719,18		
4-ESM-IV-1=31 - SnD		55 835,15		55 835,15		55 835,15		
4-ESM-IV-1=38 - Linker		309 742,50		267 543,73	40 207,40	307 751,13		
4-ESM-IV-1=43 - Inno Tech		114 830,50		96 200,91	5 101,27	101 302,18		
4-ESM-IV-1=52 - Empower		93 000,00		75 536,28	17 445,57	92 981,85		
4-ESM-IV-1=53 - KAT		155 058,50		95 758,44		95 758,44		
4-ESM-IV-1=65 - Ken uw gasten		57 567,00						
4-ESM-IV-1=68 - Procesindustrie2010 ESM		78 500,00						

V: Bevorderen van maatschappelijke	9 749 628,00	9 465 820,40	283 807,60	7 257 612,92	450 677,47	7 708 290,39	4,62%	4,76%
V-1: Sociaal-maatschappelijke integratie	4 996 923,00	4 873 513,47	123 409,53	3 832 433,15	389 790,54	4 222 223,69	7,80%	8,00%
4-BMG-V-1=11 - La Gilleppe		1 384 461,56		1 384 461,56		1 384 461,56		
4-BMG-V-1=15 - Libretto		273 669,48		273 669,48		273 669,48		
4-BMG-V-1=30 - Baarle Bijzonder		36 904,84		36 904,84		36 904,84		
4-BMG-V-1=31 - In-Com-Clusie		1 794 094,00		1 524 979,90	269 114,10	1 794 094,00		
4-BMG-V-1=41 - Kinderrechten		78 436,00		7 000,16		7 000,16		
4-BMG-V-1=50.1 - Zorgprogramma NAH		53 000,00		53 000,00		53 000,00		
4-BMG-V-1=50.2 - Liever Limburgs		57 791,15		57 791,15		57 791,15		
4-BMG-V-1=50.3 - Basta		1 855,44		1 855,44		1 855,44		
4-BMG-V-1=50.4 - Pijnbeleid		39 317,76		19 661,88		19 661,88		
4-BMG-V-1=50.5 - Kleinschalig wonen		19 163,45				0,00		
4-BMG-V-1=50.6 - Energiebarometer		10 021,20				0,00		
4-BMG-V-1=50.7 - Culturele Identiteit		6 688,00				0,00		
4-BMG-V-1=50.9 - Brabant 900		100 000,00		0,00	57 700,48	57 700,48		
4-BMG-V-1=50.10 - Buurten in de Euregio		17 420,38				0,00		
4-BMG-V-1=50.11 - Powerkits		7 627,97				0,00		
4-BMG-V-1=50.12 - Maneuvers		38 640,00				0,00		
4-BMG-V-1=50.13 - Ervaringsuitwisseling		50 000,00				0,00		
4-BMG-V-1=50.14 - Kempenbroek natuurlijk		44 580,00				0,00		
4-BMG-V-1=50.15 - Groen Blauwe verb.		11 922,26				0,00		
4-BMG-V-1=50.16 - Model Eur. Parlem.		41 362,00		0,00	41 362,00	41 362,00		
4-BMG-V-1=50.17 - Spiegelen		1 970,13		0,00	1 970,13	1 970,13		
4-BMG-V-1=50.18 - Planten van hier		12 550,00		0,00	6 639,03	6 639,03		
4-BMG-V-1=50.19 - Efficiën en Effectief		15 734,40				0,00		
4-BMG-V-1=50.20 - Stuk Artis		13 450,00		0,00	13 004,80	13 004,80		
4-BMG-V-1=50.22 - Land z grenzen		64 627,20		14 578,12		14 578,12		
4-BMG-V-1=50.23 - Nomdaische Cult.		1 630,00				0,00		
4-BMG-V-1=50.24 - Virtual Hockey		31 833,00				0,00		
4-BMG-V-1=50.27 - Circustheater		50 390,00				0,00		
4-BMG-V-1=50.28 - Int. Eur. Jeugdvenem.		15 242,47				0,00		
4-ESM-V-1=3 - Jeugdadviseurs		119 510,00		119 510,00		119 510,00		
4-ESM-V-1=13 - Pleegzorg		44 119,14		44 119,14		44 119,14		
4-ESM-V-1=14 - MTM		218 750,00		185 108,15		185 108,15		
4-ESM-V-1=34 - Tandheelkunde		90 543,00		63 750,29		63 750,29		
4-ESM-V-1=55 - Winkeltoerisme		75 808,64		46 043,04		46 043,04		
4-ESM-V-1=64 - Blog zonder grenzen		50 400,00				0,00		
V-2: Cultuur	4 752 705,00	4 592 306,93	160 398,07	3 425 179,77	60 886,93	3 486 066,70	1,28%	1,33%
4-BMG-V-2=6 - 4 jaargetijden		226 177,00		226 177,00		226 177,00		
4-BMG-V-2=10 - Tempus		107 322,40		107 322,40		107 322,40		
4-BMG-V-2=23 - Duistere Diamant		355 087,97		355 087,97		355 087,97		

4-BMG-V2=28 - Suikerbonen		228 923,39		228 923,39		228 923,39		
4-BMG-V-2=39 - Kunstkraker		454 500,00		153 882,44		153 882,44		
4-BMG-V-2=45 - Klankinstallaties		300 000,00		250 775,64		250 775,64		
4-BMG-V-2=52 - Baselius		80 000,00		0,00	45 653,84	45 653,84		
4-BMG-V-2=74 - Anamorfose		123 611,25		62 172,90		62 172,90		
4-BMG-V-2=77 - Verborgen Monumenten		87 130,00				0,00		
4-ESM-V-2=7 - Kleurencarroussel		34 869,47		34 869,47		34 869,47		
4-ESM-V-2=10 - Uitgevaren		118 534,23		118 534,23		118 534,23		
4-ESM-V-2=12 - Ket-Opera		69 651,53		69 651,53		69 651,53		
4-ESM-V-2=26 - Folk		194 452,58		194 452,58		194 452,58		
4-ESM-V-2=32 - Banda Azufaifo		95 571,54		95 571,54		95 571,54		
4-ESM-V-2=40 - ME II		837 710,43		837 710,43		837 710,43		
4-ESM-V-2=42 - Culturele Biografie		90 500,00		66 649,85	15 233,09	81 882,94		
4-ESM-V-2= 44 - Delphi		200 000,00		24 793,52		24 793,52		
4-ESM-V-2=45 - Regionale TV		390 322,30		251 508,38		251 508,38		
4-ESM-V-2=46 - Spaanse Linies		389 999,76		211 973,47		211 973,47		
4-ESM-V-2=54 - Vergeten Veldslagen		150 000,00		85 871,41		85 871,41		
4-ESM-V-2=58 - Rasa Communicatie		57 943,08		49 251,62		49 251,62		
VI: Technische bijstand	5 488 673,00	5 453 554,00	35 119,00	3 792 765,69	107 337,90	3 900 103,59	1,96%	1,97%
<i>VI-1: Technische Bijstand Beheer</i>	<i>3 789 222,00</i>	<i>3 789 219,40</i>	<i>2,60</i>	<i>2 823 325,34</i>	<i>107 337,90</i>	<i>2 930 663,24</i>	<i>2,83%</i>	<i>2,83%</i>
4-BMG-VI-1=24 - TB Euregio BMG		2 854 196,00		2 029 020,27		2 029 020,27		
4-ESM-VI-1=15 - TB		935 023,40		794 305,07	107 337,90	901 642,97		
<i>VI-2: Technische Bijstand overig</i>	<i>1 278 428,00</i>	<i>1 243 311,00</i>	<i>35 117,00</i>	<i>714 588,56</i>	<i>0,00</i>	<i>714 588,56</i>	<i>0,00%</i>	<i>0,00%</i>
4-BMG-VI-1=24 - TB Euregio BMG		916 311,00		558 249,15		558 249,15		
4-ESM-VI-1=15 - TB		327 000,00		156 339,41		156 339,41		
<i>VI-3: Programmamanagement Grensregio</i>	<i>421 023,00</i>	<i>421 023,60</i>	<i>-0,60</i>	<i>254 851,79</i>	<i>0,00</i>	<i>254 851,79</i>	<i>0,00%</i>	<i>0,00%</i>
4-BMG-VI-3=23 - TB Grensregio		317 132,00		225 140,65		225 140,65		
4-ESM-VI-1=15 - TB 6.3		103 891,60		29 711,14		29 711,14		
Totaal	79 783 838,00	76 404 628,79	3 379 209,21	57 093 251,38	2 231 909,22	59 325 160,60	2,80%	2,92%



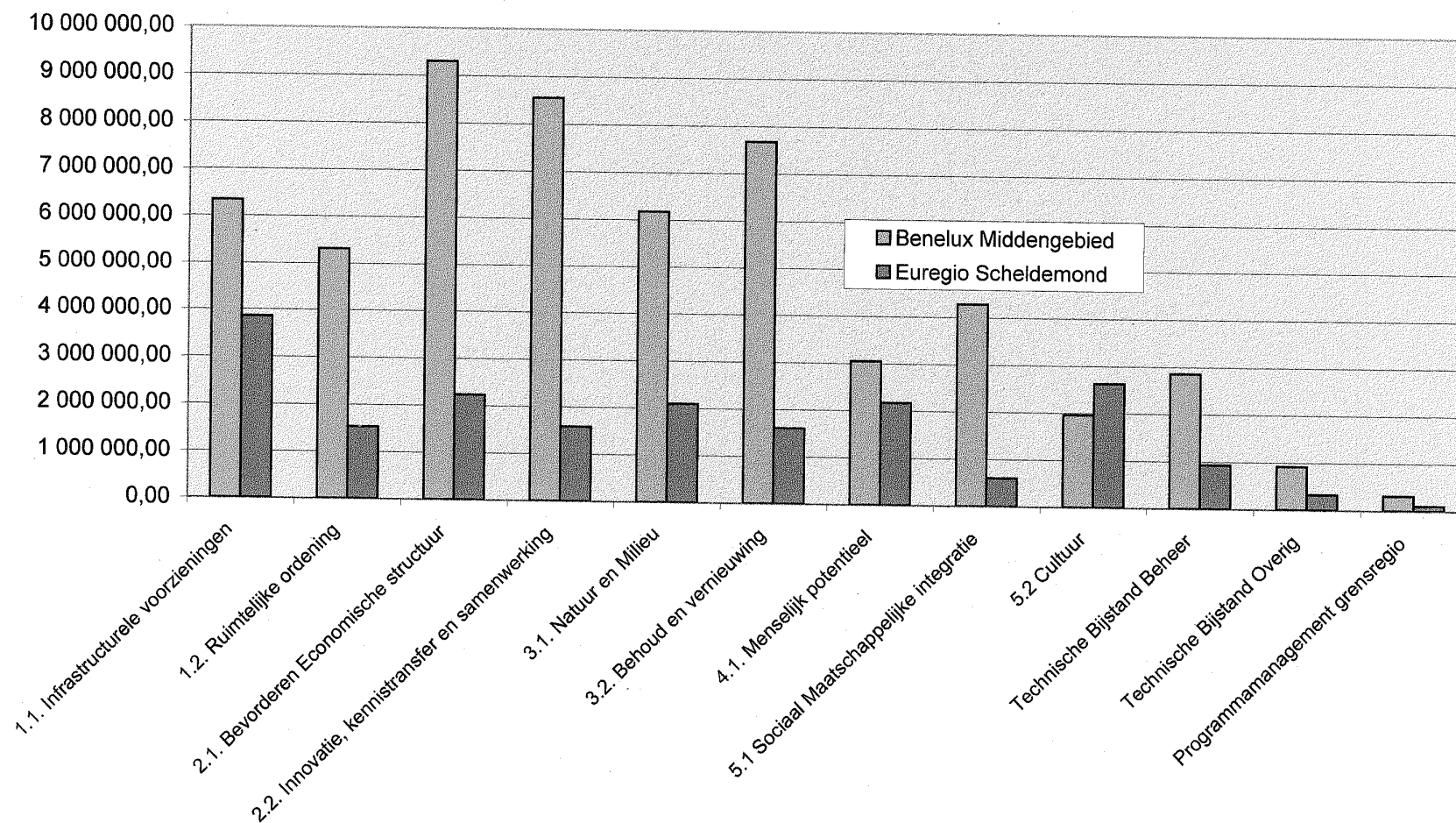
Deze tabel maakt de vergelijking tussen de beide Euregio's (Benelux Middengebied en Scheldemond). De tabel heeft enkel betrekking op het EFRO-gedeelte. De tabel geeft per prioriteit en per maatregel weer hoeveel EFRO reeds werd vastgelegd in de diverse contracten (volgens de gegevens zoals door de betalingsautoriteit gekend).

Tabel 9
Vergelijking tussen de twee regio's van de tot 31/12/2007 afgesloten contracten

Prioriteit/maatregel	BMG	ESM
Prioriteit 1	11 660 834,07	5 387 201,00
1.1. Infrastructurele voorzieningen	6 342 868,00	3 853 880,00
1.2. Ruimtelijke ordening	5 317 966,07	1 533 321,00
Prioriteit 2	17 843 473,84	3 817 285,79
2.1. Bevorderen Economische structuur	9 296 467,91	2 232 823,49
2.2. Innovatie, kennistransfer en samenwerking	8 547 005,93	1 584 462,30
Prioriteit 3	13 847 955,06	3 705 662,22
3.1. Natuur en Milieu	6 171 746,43	2 098 794,33
3.2. Behoud en vernieuwing	7 676 208,63	1 606 867,89
Prioriteit 4	3 046 994,83	2 175 847,58
4.1. Menselijk potentieel	3 046 994,83	2 175 847,58
Prioriteit 5	6 237 134,70	3 228 685,70
5.1 Sociaal Maatschappelijke integratie	4 274 382,69	599 130,78
5.2 Cultuur	1 962 752,01	2 629 554,92
Technische Bijstand	4 087 639,00	1 365 915,00
Technische Bijstand Beheer	2 854 196,00	935 023,40
Technische Bijstand Overig	916 311,00	327 000,00
Programmamanagement grensregio	317 132,00	103 891,60
Totaal EFRO-werkingssfeer	56 724 031,50	19 680 597,29



Grafiek bij tabel 9 : Verhouding tussen de twee regio's van de op 31/12/2007 afgesloten contracten



Deze tabel geeft per prioriteit en per maatregel een vergelijking weer, tussen het in het PCI voorziene percentage EFRO dat binnen de projecten maximaal kan toegekend worden en het werkelijk toegekend percentage (zoals uit de afgesloten projecten blijkt).

kolom 1 : is het percentage dat in het PCI voorzien werd

kolom 2 : is het percentage dat uit de afgesloten contracten blijkt

kolom 3 : is het verschil tussen kolom 1 en kolom 2.

Tabel 10 :

Het daadwerkelijke medefinancieringspercentage van het fonds in de opgegeven uitgaven

Prioriteit/Maatregel	Medefinancieringspercentage		
	Voorzien in PCI	Percentage vd afgesloten projecten	Vershil
I: Verbeteren van de fysieke infrastructuur			
I-1: Infrastucturele voorzieningen	46,82%	27,22%	19,60%
I-2: Ruimtelijke ordening en	45,95%	25,01%	20,94%
II: Bevorderen van economische en wetenschappelijk/technologische			
II-1: Bevorderen economische structuur	50,00%	33,03%	16,97%
II-2: Innovatie, kennistransfer en samenwerking	50,00%	42,27%	7,73%
III: Bescherming van het leefmilieu			
III-1: Natuur en Milieu	47,50%	46,52%	0,98%
III-2: Behoud en vernieuwing gebiedseigen	47,29%	43,56%	3,73%
IV: Ontwikkeling en benutting van het			
IV-1: Ontwikkeling en benutting van, het	50,00%	49,62%	0,38%
V: Bevorderen van maatschappelijke			
V-1: Sociaal-maatschappelijke integratie	50,00%	42,87%	7,13%
V-2: Cultuur	50,00%	42,58%	7,42%
VI: Technische bijstand			
VI-1: Technische Bijstand Beheer	50,00%	50,00%	0,00%
VI-2: Technische Bijstand overig	50,00%	47,57%	2,43%
VI-3: Programmamanagement Grensregio	50,00%	42,21%	7,79%

Deze tabel geeft de bijdrage van de publieke, nationale en regionale co-financiers weer, per prioriteit en per maatregel.

De private co-financiers werden niet in deze tabel opgenomen.

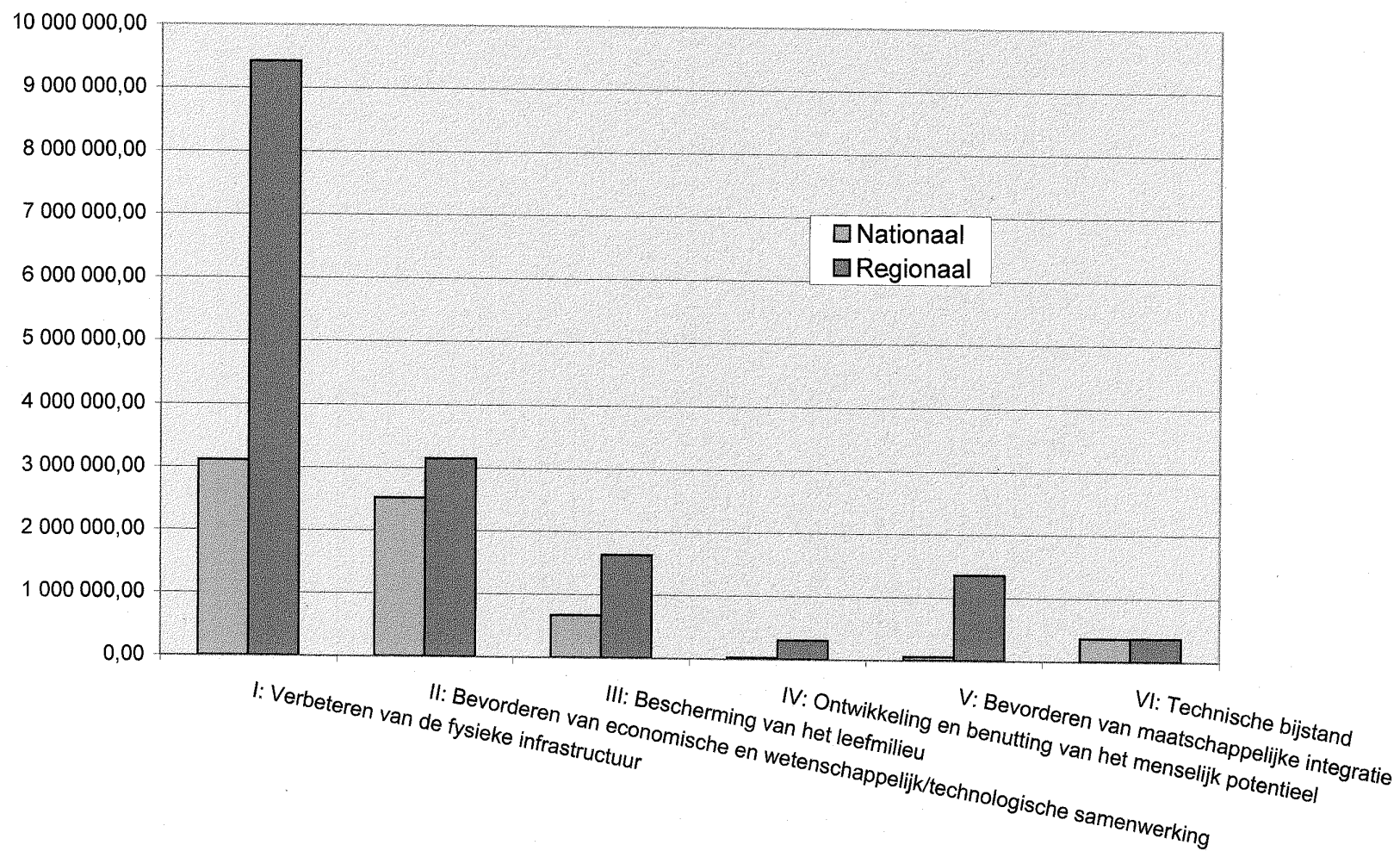
De eerste kolommen "Totaal, Nationaal en Regionaal" hebben betrekking op de bijdrages van de publieke, nationale en regionale co-financiers in 2007.

De laatste kolommen "Totaal, Nationaal en Regionaal" hebben betrekking op alle bijdrages van de publieke, nationale en regionale co-financiers t.e.m. 2007.

Tabel 11 : Aandeel van de nationale en regionale bronnen in de gecertificeerde uitgaven

	2007			Gecumuleerd totaal		
	Totale uitgaven	Nationaal	Regionaal	Totaal	Nationaal	Regionaal
I: Verbeteren van de fysieke	16 770 934,82	3 110 948,94	9 419 686,97	34 577 687,74	7 314 125,72	16 735 428,02
I-1: Infratructurele voorzieningen	11 498 200,16	2 376 609,50	6 046 395,67	24 192 525,84	5 161 779,30	11 150 245,73
I-2: Ruimtelijke ordening en	5 272 734,66	734 339,44	3 373 291,30	10 385 161,90	2 152 346,42	5 585 182,29
II: Bevorderen van economische	13 088 709,41	2 516 372,15	3 144 250,03	44 249 358,73	6 630 849,75	15 736 778,86
II-1: Bevorderen economische	3 774 684,00	779 776,32	1 762 640,96	26 159 791,63	3 750 625,07	12 726 041,64
II-2: Innovatie, kennistransfer en	9 314 025,41	1 736 595,83	1 381 609,07	18 089 567,10	2 880 224,68	3 010 737,22
III: Bescherming van het leefmilieu	4 239 438,84	668 946,25	1 630 314,14	36 651 945,04	4 388 113,52	13 724 542,50
III-1: Natuur en Milieu	3 662 420,24	550 746,20	1 377 690,42	16 032 805,37	1 682 057,04	5 990 839,87
III-2: Behoud en vernieuwing	577 018,60	118 200,05	252 623,72	20 619 139,67	2 706 056,48	7 733 702,63
IV: Ontwikkeling en benutting van	868 960,16	22 132,08	303 506,68	10 022 529,55	973 584,31	3 658 145,04
IV-1: Ontwikkeling en benutting van	868 960,16	22 132,08	303 506,68	10 022 529,55	973 584,31	3 658 145,04
V: Bevorderen van	3 371 485,66	57 164,93	1 354 075,06	16 833 348,69	1 622 558,48	5 702 462,48
V-1: Sociaal-maatschappelijke	2 012 877,60	46 164,05	809 788,97	9 110 230,05	1 524 246,03	2 603 026,97
V-2: Cultuur	1 358 608,06	11 000,88	544 286,09	7 723 118,64	98 312,45	3 099 435,51
VI: Technische bijstand	1 410 045,07	364 084,60	368 549,70	8 172 034,00	2 039 829,44	2 127 772,10
VI-1: Technische Bijstand Beheer	1 017 166,46	247 770,25	260 812,98	5 965 655,38	1 427 193,97	1 503 469,27
VI-2: Technische Bijstand overig	392 878,61	116 314,35	107 736,72	1 622 799,92	467 379,49	440 831,86
VI-3: Programmamanagement	0,00	0,00	0,00	583 578,70	145 255,98	183 470,97
Totaal	39 749 573,96	6 739 648,95	16 220 382,58	150 506 903,75	22 969 061,22	57 685 129,00

Grafiek bij tabel 11 : Aandeel van de nationale en regionale bronnen in 2007



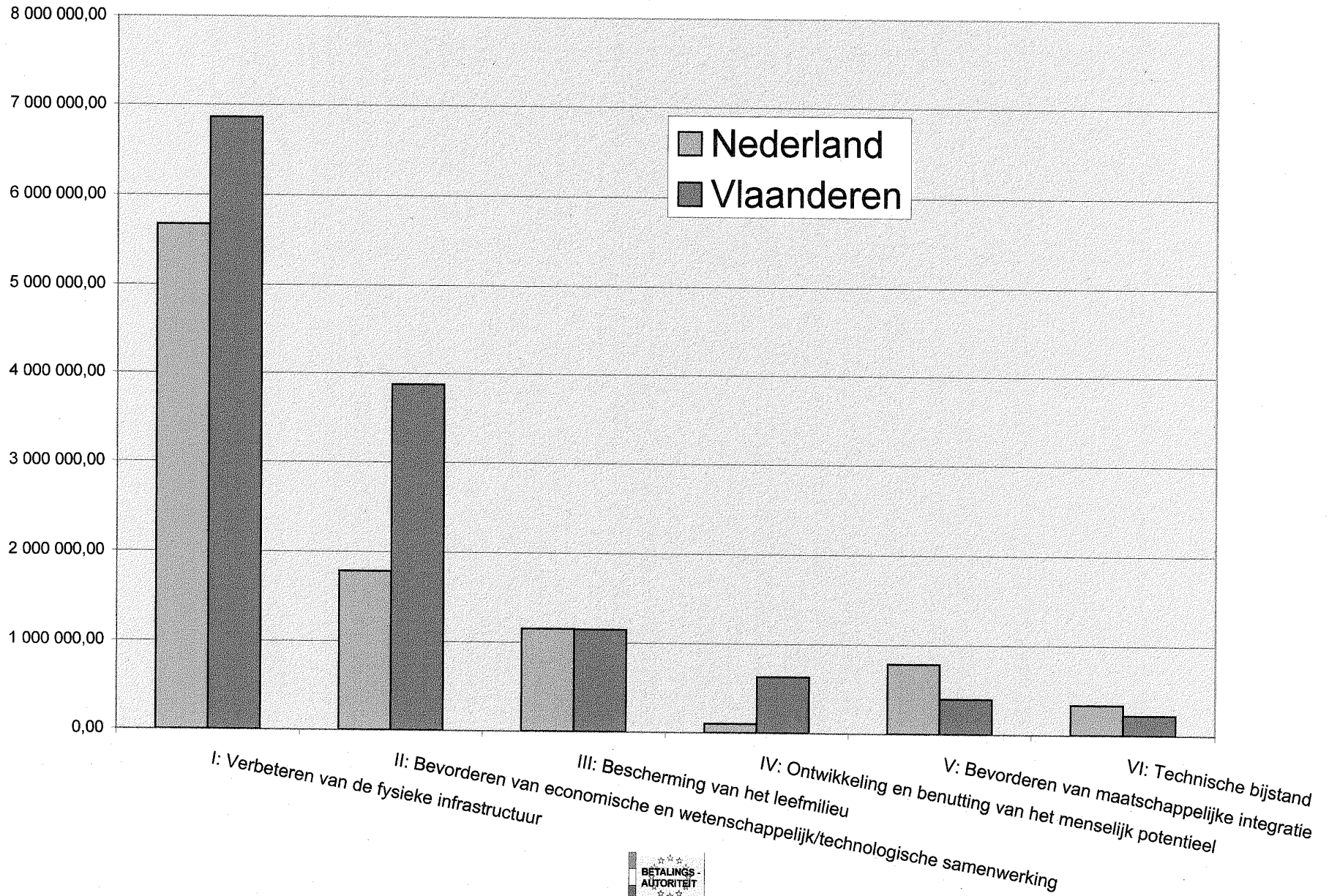
Deze tabel geeft de bijdrage van de publieke, nationale en regionale co-financiers mbt Nederland en Vlaanderen weer, per prioriteit en per maatregel. De private co-financiers werden niet in deze tabel opgenomen.

De eerste kolommen "Totaal, Nederland en Vlaanderen" hebben betrekking op de bijdrages van de publieke, nationale en regionale co-financiers in 2007. De laatste kolommen "Totaal, Nederland en Vlaanderen" hebben betrekking op alle bijdrages van de publieke, nationale en regionale co-financiers t.e.m. 2007.

Tabel 12 : Aandeel van Nederland en Vlaanderen in de gecertificeerde uitgaven

	2007			Gecumuleerd totaal		
	Totaal	Nederland	Vlaanderen	Totaal	Nederland	Vlaanderen
I: Verbeteren van de fysieke	16 770 934,82	5 669 015,95	6 861 619,59	34 577 687,74	10 522 277,53	13 527 274,82
I-1: Infratructurele voorzieningen	11 498 200,16	3 454 886,53	4 968 114,26	24 192 525,84	6 021 060,60	10 290 958,80
I-2: Ruimtelijke ordening en	5 272 734,66	2 214 129,42	1 893 505,33	10 385 161,90	4 501 216,93	3 236 316,02
II: Bevorderen van economische	13 088 709,41	1 782 542,10	3 878 084,07	44 249 358,73	8 006 496,85	14 361 146,74
II-1: Bevorderen economische	3 774 684,00	311 141,34	2 231 278,65	26 159 791,63	5 162 807,60	11 313 872,23
II-2: Innovatie, kennistransfer en	9 314 025,41	1 471 400,76	1 646 805,42	18 089 567,10	2 843 689,25	3 047 274,51
III: Bescherming van het leefmilieu	4 239 438,84	1 151 956,34	1 147 303,25	36 651 945,04	9 244 389,65	8 868 257,84
III-1: Natuur en Milieu	3 662 420,24	990 424,39	938 011,44	16 032 805,37	3 619 773,53	4 053 114,84
III-2: Behoud en vernieuwing	577 018,60	161 531,95	209 291,81	20 619 139,67	5 624 616,12	4 815 143,00
IV: Ontwikkeling en benutting van	868 960,16	101 634,20	224 004,56	10 022 529,55	2 073 330,39	2 558 399,22
IV-1: Ontwikkeling en benutting van	868 960,16	101 634,20	224 004,56	10 022 529,55	2 073 330,39	2 558 399,22
V: Bevorderen van	3 371 485,66	781 566,05	629 672,85	16 833 348,69	4 094 519,56	3 230 499,06
V-1: Sociaal-maatschappelijke	2 012 877,60	563 369,84	292 582,08	9 110 230,05	2 577 924,85	1 549 345,11
V-2: Cultuur	1 358 608,06	218 196,21	337 090,77	7 723 118,64	1 516 594,71	1 681 153,95
VI: Technische bijstand	1 410 045,07	337 109,26	395 525,04	8 172 034,00	1 899 050,28	2 268 550,78
VI-1: Technische Bijstand Beheer	1 017 166,46	236 186,70	272 396,53	5 965 655,38	1 343 013,86	1 587 649,38
VI-2: Technische Bijstand overig	392 878,61	100 922,56	123 128,51	1 622 799,92	404 661,93	503 549,43
VI-3: Programmamanagement	0,00	0,00	0,00	583 578,70	151 374,49	177 351,97
Totaal	39 749 573,96	9 823 823,90	13 136 209,36	150 506 903,75	35 840 064,26	44 814 128,46

Grafiek bij tabel 12 : aandeel van Nederland en Vlaanderen in 2007



Deze tabellen tonen per prioriteit en per maatregel het volgende :

Tabel 13 -eerste deel, heeft enkel betrekking op 2007

Tabel 13 -tweede deel, heeft betrekking op alle bijdragen t.e.m. 31 december 2007

Deze tabel toont per prioriteit en per maatregel het volgende :

kolom 1 : naam van de prioriteit en de maatregel

kolom 2 : maximaal voorziene EFRO-percentages per maatregel

kolom 3 : indien alle projecten (binnen de maatregel/prioriteit) het maximale percentage zouden toegepast hebben zou dit geleid hebben tot het vermelde EFRO-bedrag

kolom 4 : het EFRO-percentages per maatregel, zoals dat blijkt uit reeds verrichte en gecertificeerde betalingen m.a.w. binnen één maatregel lopen diverse contracten, deze hebben allen een ander EFRO-percentages, de EFRO-verhouding tegenover de totale reeds bewezen kosten binnen één maatregel (dus niet per project) wordt weergegeven

kolom 5 : het EFRO-bedrag dat t.e.m. 31 december 2007 in een certificaat werd opgenomen

tabel 13 - eerste deel : uitsluitend 2007

tabel 13 - tweede deel : cumul t.e.m. 2007

kolom 6 : het verschil tussen het theoretisch, maximaal haalbare EFRO-bedrag (per prioriteit en per maatregel) en het EFRO-bedrag (per prioriteit en per maatregel) dat reeds deel uitmaakte van een certificaat (t.e.m. 31 december 2007)

tabel 13 - eerste deel : uitsluitend 2007

tabel 13 - tweede deel : cumul t.e.m. 31 december 2007

Tabel 13 : Verschil tussen aangegeven bijdragen van het fonds en het in theorie voorziene bedrag

Prioriteit/Maatregel 2007	voorzien %-age EFRO	in theorie voorzien bedrag	werkelijk %-age EFRO	aangegeven op 31/12/2007	Verschil
I: Verbeteren van de fysieke infrastructuur		7 314 598,04		4 174 027,48	3 140 570,56
I-1: Infrastucturele voorzieningen	46,82	5 188 543,78	27,22	3 016 769,18	2 171 774,60
I-2: Ruimtelijke ordening en grensoverschrijdende mobiliteit	45,95	2 126 054,27	25,01	1 157 258,30	968 795,97
II: Bevorderen van economische en wetenschappelijk/technologische samenwerking		5 301 603,35		4 158 980,94	1 142 622,41
II-1: Bevorderen economische structuur	50,00	1 747 926,30	33,03	1 154 624,18	593 302,12
II-2: Innovatie, kennistransfer en samenwerking	50,00	3 553 677,05	42,27	3 004 356,76	549 320,29
III: Bescherming van het leefmilieu		1 940 779,78		1 887 792,03	52 987,75
III-1: Natuur en Milieu	47,50	1 716 926,12	46,52	1 681 597,20	35 328,92
III-2: Behoud en vernieuwing gebiedseigen	47,29	223 853,66	43,56	206 194,83	17 658,83
IV: Ontwikkeling en benutting van het menselijk		437 806,14		434 466,55	3 339,59
IV-1: Ontwikkeling en benutting van het menselijk potentieel	50,00	437 806,14	49,62	434 466,55	3 339,59
V: Bevorderen van maatschappelijke integratie		1 555 137,35		1 329 672,80	225 464,55
V-1: Sociaal-maatschappelijke integratie	50,00	901 744,14	42,87	773 198,71	128 545,43
V-2: Cultuur	50,00	653 393,21	42,58	556 474,09	96 919,12
VI: Technische bijstand		686 016,65		677 410,77	8 605,88
VI-1: Technische Bijstand Beheer	50,00	508 583,23	50,00	508 583,23	0,00
VI-2: Technische Bijstand overig	50,00	177 433,42	47,57	168 827,54	8 605,88
VI-3: Programmamanagement Grensregio	50,00	0,00	42,21		0,00
Totaal		17 235 941,31		12 662 350,57	4 573 590,74

Prioriteit/Maatregel	voorzien %-age	in theorie voorzien bedrag	werkelijk %-age	Aangegeven tem 31/12/07	Vershil
Cumul					
I: Verbeteren van de fysieke infrastructuur		17 489 307,24		9 988 830,72	7 500 476,52
I-1: Infrastucturele voorzieningen	46,82	12 639 587,00	27,22	7 349 020,87	5 290 566,13
I-2: Ruimtelijke ordening en grensoverschrijdende mobiliteit	45,95	4 849 720,23	25,01	2 639 809,85	2 209 910,38
II: Bevorderen van economische en wetenschappelijk/technologische samenwerking		22 082 579,29		16 094 824,53	5 987 754,76
II-1: Bevorderen economische structuur	50,00	13 925 983,87	33,03	9 199 059,31	4 726 924,56
II-2: Innovatie, kennistransfer en samenwerking	50,00	8 156 595,43	42,27	6 895 765,22	1 260 830,21
III: Bescherming van het leefmilieu		17 605 288,44		16 661 975,99	943 312,45
III-1: Natuur en Milieu	47,50	7 640 212,23	46,52	7 483 000,79	157 211,44
III-2: Behoud en vernieuwing gebiedseigen	47,29	9 965 076,21	43,56	9 178 975,20	786 101,01
IV: Ontwikkeling en benutting van het menselijk		5 009 346,68		4 971 135,38	38 211,30
IV-1: Ontwikkeling en benutting van het menselijk potentieel	50,00	5 009 346,68	49,62	4 971 135,38	38 211,30
V: Bevorderen van maatschappelijke integratie		9 017 397,23		7 708 290,39	1 309 106,84
V-1: Sociaal-maatschappelijke integratie	50,00	4 924 174,63	42,87	4 222 223,69	701 950,94
V-2: Cultuur	50,00	4 093 222,59	42,58	3 486 066,70	607 155,89
VI: Technische bijstand		3 983 556,62		3 900 103,59	83 453,03
VI-1: Technische Bijstand Beheer	50,00	2 930 663,24	50,00	2 930 663,24	0,00
VI-2: Technische Bijstand overig	50,00	751 014,25	47,57	714 588,56	36 425,69
VI-3: Programmamangement Grensregio	50,00	301 879,12	42,21	254 851,79	47 027,33
Totaal		75 187 475,49		59 325 160,60	15 862 314,89

Deze tabellen tonen per prioriteit en per maatregel het volgende :

Tabel 14 -eerste deel, heeft enkel betrekking op 2007

Tabel 14 -tweede deel, heeft betrekking op alle bijdragen t.e.m. 31 december 2007

kolom 1 : naam van de prioriteit en de maatregel

kolom 2 : totaal van de door de betalingsautoriteit gecertificeerde bedragen per prioriteit en per maatregel

tabel 14 - eerste deel : uitsluitend 2007

tabel 14 - tweede deel : cumul t.e.m. 31 december 2007

kolom 3 : maximaal voorziene nationale bijdragen in percentage per maatregel

kolom 4 : indien alle projecten (binnen de maatregel/prioriteit) het maximale percentage zouden toegepast hebben zou dit geleid hebben tot de vermelde nationale bijdrage

kolom 5 : de nationale bijdrage in percentage per maatregel, zoals dat blijkt uit reeds verrichte betalingen m.a.w. binnen één maatregel lopen diverse contracten, deze hebben allen een ander percentage, de verhouding tegenover de totale reeds bewezen kosten binnen één maatregel (dus niet per project) wordt weergegeven

kolom 6 : de nationale bijdragen die t.e.m. 31 december 2007 werkelijk werden betaald

tabel 14 - eerste deel : uitsluitend 2007

tabel 14 - tweede deel : cumul t.e.m. 2007

kolom 7 : het verschil tussen de theoretisch, maximaal haalbare nationale bijdrage (per prioriteit en per maatregel)

en de nationale bijdrage (per prioriteit en per maatregel) die reeds werden betaald (t.e.m. 31 december 2005)

tabel 14 - eerste deel : uitsluitend 2007

tabel 14 - tweede deel : cumul t.e.m. 31 december 2007

Tabel 14 : Aandeel van de nationale bijdragen zoals omschreven in het programmacomplement

2007	Tot gecertificeerd	In theorie		Werkelijk		Verschil
		voorzien %-age	voorzien bedrag	werkelijk %-age	Werkelijk betaald	
I: Verbeteren van de fysieke	16 770 934,82		4 117 887,04		3 110 948,94	-1 006 938,10
I-1: Infratructurele voorzieningen	11 498 200,16	24,56	2 823 957,96	20,67	2 376 609,50	-447 348,46
I-2: Ruimtelijke ordening en	5 272 734,66	24,54	1 293 929,09	13,93	734 339,44	-559 589,65
II: Bevorderen van economische	13 088 709,41		3 146 427,59		2 516 372,15	-630 055,44
II-1: Bevorderen economische	3 774 684,00	23,84	899 884,67	20,66	779 776,32	-120 108,35
II-2: Innovatie, kennistransfer en	9 314 025,41	24,12	2 246 542,93	18,64	1 736 595,83	-509 947,10
III: Bescherming van het leefmilieu	4 239 438,84		1 599 526,35		668 946,25	-930 580,10
III-1: Natuur en Milieu	3 662 420,24	21,24	1 462 231,16	8,00	550 746,20	-911 484,96
III-2: Behoud en vernieuwing	577 018,60	24,59	137 295,19	21,17	118 200,05	-19 095,14
IV: Ontwikkeling en benutting van	868 960,16		216 284,18		22 132,08	-194 152,10
IV-1: Ontwikkeling en benutting van	868 960,16	24,89	216 284,18	2,55	22 132,08	-194 152,10
V: Bevorderen van	3 371 485,66		533 255,56		57 164,93	-476 090,63
V-1: Sociaal-maatschappelijke	2 012 877,60	17,63	354 870,32	2,29	46 164,05	-308 706,27
V-2: Cultuur	1 358 608,06	13,13	178 385,24	0,81	11 000,88	-167 384,36
VI: Technische bijstand	1 410 045,07		345 753,76		364 084,60	18 330,85
VI-1: Technische Bijstand Beheer	1 017 166,46	25,00	254 291,62	24,36	247 770,25	-6 521,36
VI-2: Technische Bijstand overig	392 878,61	23,28	91 462,14	29,61	116 314,35	24 852,21
VI-3: Programmamanagement	0,00	25,00	0,00	100,00	0,00	0,00
Totaal	39 749 573,96		9 959 134,49		6 739 648,95	-3 219 485,54

Gecumuleerd totaal	Tot gecertificeerd	In theorie		Werkelijk		Verschil
		voorzien	voorzien	werkelijk	Werkelijk	
		%-age	bedrag	%-age	betaald	
I: Verbeteren van de fysieke	34 577 687,74		8 490 203,08		7 314 125,72	-1 176 077,36
I-1: Infrastucturele voorzieningen	24 192 525,84	24,56	5 941 684,35	21,34	5 161 779,30	-779 905,05
I-2: Ruimtelijke ordening en	10 385 161,90	24,54	2 548 518,73	20,73	2 152 346,42	-396 172,31
II: Bevorderen van economische	44 249 358,73		10 599 697,91		6 630 849,75	-3 968 848,16
II-1: Bevorderen economische	26 159 791,63	23,84	6 236 494,32	14,34	3 750 625,07	-2 485 869,25
II-2: Innovatie, kennistransfer en	18 089 567,10	24,12	4 363 203,58	15,92	2 880 224,68	-1 482 978,90
III: Bescherming van het leefmilieu	36 651 945,04		8 475 614,31		4 388 113,52	-4 087 500,79
III-1: Natuur en Milieu	16 032 805,37	21,24	3 405 367,86	10,49	1 682 057,04	-1 723 310,82
III-2: Behoud en vernieuwing	20 619 139,67	24,59	5 070 246,44	13,12	2 706 056,48	-2 364 189,96
IV: Ontwikkeling en benutting van	10 022 529,55		2 494 607,60		973 584,31	-1 521 023,29
IV-1: Ontwikkeling en benutting van	10 022 529,55	24,89	2 494 607,60	9,71	973 584,31	-1 521 023,29
V: Bevorderen van	16 833 348,69		2 620 179,04		1 622 558,48	-997 620,56
V-1: Sociaal-maatschappelijke	9 110 230,05	17,63	1 606 133,56	16,73	1 524 246,03	-81 887,53
V-2: Cultuur	7 723 118,64	13,13	1 014 045,48	1,27	98 312,45	-915 733,03
VI: Technische bijstand	8 172 034,00		2 015 096,34		2 039 829,44	24 733,10
VI-1: Technische Bijstand Beheer	5 965 655,38	25,00	1 491 413,85	23,92	1 427 193,97	-64 219,88
VI-2: Technische Bijstand overig	1 622 799,92	23,28	377 787,82	28,80	467 379,49	89 591,67
VI-3: Programmamanagement	583 578,70	25,00	145 894,68	24,89	145 255,98	-638,70
Totaal	150 506 903,75		34 695 398,27		22 969 061,22	-11 726 337,05

Deze tabellen tonen per prioriteit en per maatregel het volgende :

Tabel 15 -eerste deel, heeft enkel betrekking op 2007

Tabel 15 -tweede deel, heeft betrekking op alle bijdragen t.e.m. 31 december 2007

kolom 1 : naam van de prioriteit en de maatregel

kolom 2 : totaal van de door de betalingsautoriteit gecertificeerde bedragen per prioriteit en per maatregel

tabel 15 -eerste deel : uitsluitend 2007

tabel 15 - tweede deel : cumul t.e.m. 31 december 2007

kolom 3 : maximaal voorziene regionale bijdragen in percentage per maatregel

kolom 4 : indien alle projecten (binnen de maatregel/prioriteit) het maximale percentage zouden toegepast hebben zou dit geleid hebben tot de vermelde regionale bijdrage

kolom 5 : de regionale bijdrage in percentage per maatregel, zoals dat blijkt uit reeds verrichte betalingen

m.a.w. binnen één maatregel lopen diverse contracten, deze hebben allen een ander percentage,

de verhouding tegenover de totale reeds bewezen kosten binnen één maatregel (dus niet per project) wordt weergegeven

kolom 6 : de regionale bijdragen die t.e.m. 31 december 2007 werkelijk werden betaald

tabel 15 - eerste deel : uitsluitend 2007

tabel 15 - tweede deel : cumul t.e.m. 2007

kolom 7 : het verschil tussen de theoretisch, maximaal haalbare regionale bijdrage (per prioriteit en per maatregel)

en de regionale bijdrage (per prioriteit en per maatregel) die reeds werden betaald (t.e.m. 31 december 2007)

tabel 15 - eerste deel : uitsluitend 2007

tabel 15 - tweede deel : cumul t.e.m. 31 december 2007



Tabel 15 : Aandeel van de regionale bijdragen zoals omschreven in het programmacomplement

2007	Tot gecertificeerd	In theorie		Werkelijk		Verschil
		voorzien %-age	voorzien bedrag	werkelijk %-age	Werkelijk betaald	
I: Verbeteren van de fysieke	16 770 934,82		3 084 478,93		9 419 686,97	6 335 208,04
I-1: Infrastucturele voorzieningen	11 498 200,16	18,92	2 175 459,47	52,59	6 046 395,67	3 870 936,20
I-2: Ruimtelijke ordening en	5 272 734,66	17,24	909 019,46	63,98	3 373 291,30	2 464 271,84
II: Bevorderen van economische	13 088 709,41		929 298,37		3 144 250,03	2 214 951,66
II-1: Bevorderen economische	3 774 684,00	7,10	268 002,56	46,70	1 762 640,96	1 494 638,40
II-2: Innovatie, kennistransfer en	9 314 025,41	7,10	661 295,80	14,83	1 381 609,07	720 313,27
III: Bescherming van het leefmilieu	4 239 438,84		746 737,38		1 630 314,14	883 576,76
III-1: Natuur en Milieu	3 662 420,24	17,84	653 375,77	37,62	1 377 690,42	724 314,65
III-2: Behoud en vernieuwing	577 018,60	16,18	93 361,61	43,78	252 623,72	159 262,11
IV: Ontwikkeling en benutting van	868 960,16		129 822,65		303 506,68	173 684,03
IV-1: Ontwikkeling en benutting van	868 960,16	14,94	129 822,65	34,93	303 506,68	173 684,03
V: Bevorderen van	3 371 485,66		822 650,49		1 354 075,06	531 424,57
V-1: Sociaal-maatschappelijke	2 012 877,60	22,74	457 728,37	40,23	809 788,97	352 060,60
V-2: Cultuur	1 358 608,06	26,86	364 922,12	40,06	544 286,09	179 363,97
VI: Technische bijstand	1 410 045,07		359 268,78		368 549,70	9 280,92
VI-1: Technische Bijstand Beheer	1 017 166,46	25,00	254 291,62	25,64	260 812,98	6 521,37
VI-2: Technische Bijstand overig	392 878,61	26,72	104 977,16	27,42	107 736,72	2 759,56
VI-3: Programmamanagement	0,00	25,00	0,00	100,00	0,00	0,00
Totaal	39 749 573,96		6 072 256,59		16 220 382,58	10 148 125,99

Gecumuleerd totaal	Tot gecertificeerd	In theorie		Werkelijk		Verschil
		voorzien %-age	voorzien bedrag	werkelijk %-age	Werkelijk betaald	
I: Verbeteren van de fysieke	34 577 687,74		6 367 627,80		16 735 428,02	10 367 800,22
I-1: Infrastucturele voorzieningen	24 192 525,84	18,92	4 577 225,89	46,09	11 150 245,73	6 573 019,84
I-2: Ruimtelijke ordening en	10 385 161,90	17,24	1 790 401,91	53,78	5 585 182,29	3 794 780,38
II: Bevorderen van economische	44 249 358,73		3 141 704,47		15 736 778,86	12 595 074,39
II-1: Bevorderen economische	26 159 791,63	7,10	1 857 345,21	48,65	12 726 041,64	10 868 696,43
II-2: Innovatie, kennistransfer en	18 089 567,10	7,10	1 284 359,26	16,64	3 010 737,22	1 726 377,96
III: Bescherming van het leefmilieu	36 651 945,04		6 196 429,28		13 724 542,50	7 528 113,22
III-1: Natuur en Milieu	16 032 805,37	17,84	2 860 252,48	37,37	5 990 839,87	3 130 587,39
III-2: Behoud en vernieuwing	20 619 139,67	16,18	3 336 176,80	37,51	7 733 702,63	4 397 525,83
IV: Ontwikkeling en benutting van	10 022 529,55		1 497 365,91		3 658 145,04	2 160 779,13
IV-1: Ontwikkeling en benutting van	10 022 529,55	14,94	1 497 365,91	36,50	3 658 145,04	2 160 779,13
V: Bevorderen van	16 833 348,69		4 146 095,98		5 702 462,48	1 556 366,50
V-1: Sociaal-maatschappelijke	9 110 230,05	22,74	2 071 666,31	28,57	2 603 026,97	531 360,66
V-2: Cultuur	7 723 118,64	26,86	2 074 429,67	40,13	3 099 435,51	1 025 005,84
VI: Technische bijstand	8 172 034,00		2 070 920,66		2 127 772,10	56 851,44
VI-1: Technische Bijstand Beheer	5 965 655,38	25,00	1 491 413,85	25,20	1 503 469,27	12 055,43
VI-2: Technische Bijstand overig	1 622 799,92	26,72	433 612,14	27,16	440 831,86	7 219,72
VI-3: Programmamanagement	583 578,70	25,00	145 894,68	31,44	183 470,97	37 576,30
Totaal	150 506 903,75		23 420 144,10		57 685 129,00	34 264 984,90

Tabel 16 : overzicht van de bijstandsgebieden per maatregel

I : Verbeteren van de fysieke infrastructuur

I-1 : Infrastructurele voorzieningen

4-BMG-I-1=32	Parkmanagement,	164	Gemeenschappelijke diensten voor bedrijven (bedrijvenparken, starterscentra, stimulering, promotieactiviteiten, netwerkvorming, conferenties,
4-BMG-I-1=48	Parkmanagement, fase 2	164	Gemeenschappelijke diensten voor bedrijven (bedrijvenparken, starterscentra, stimulering, promotieactiviteiten, netwerkvorming, conferenties,
4-ESM-I-1=18	Kustfietspad der Lage Landen	172	Immateriële investeringen (bedenken en organiseren van toeristische producten, activiteiten van sportieve, culturele en recreatieve aard, erfgoed)
4-ESM-I-1=24	Maritiem Erfgoed - restauratie en toeristische ontsluiting	1310	Bevordering van toeristische activiteiten
4-ESM-I-1=25	Streekbezoekerscentra Platteland	171	Materiële investeringen (informatiekantoren, verblijfsaccommodatie, eet-en drinkgelegenheden, outillage)
4-ESM-I-1=30	Ruimte voor Molens	171	Materiële investeringen (informatiekantoren, verblijfsaccommodatie, eet-en drinkgelegenheden, outillage)
4-ESM-I-1=35	Romeinen in Oudenburg, Aardenburg en Maldegem	171	Materiële investeringen (informatiekantoren, verblijfsaccommodatie, eet-en drinkgelegenheden, outillage)
4-ESM-I-1=36	Van Maurits tot Napoleon	171	Materiële investeringen (informatiekantoren, verblijfsaccommodatie, eet-en drinkgelegenheden, outillage)

I-2 : Ruimtelijke ordening en grensoverschrijdende mobiliteit

4-BMG-I-2=35	Benchmarkmodel Klantentevredenheid	31	Stadsvervoer
4-BMG-I-2=38	Modal Shift door revitalisering Spoorlijn Lanaken-Maastricht	318	Multimodaal vervoer
4-BMG-I-2=51	Fietsroutenetwerk	3123	Fietspaden
4-BMG-I-2=63	Albertknoop	321	basisinfrastructuur
4-BMG-I-2=65	Hazeldonk - Meer	164	Gemeenschappelijke diensten voor bedrijven (bedrijvenparken, starterscentra, stimulering, promotieactiviteiten, netwerkvorming, conferenties,
4-BMG-I-2=73	Agroship	318	Multimodaal vervoer
4-ESM-I-2=6	Westerschelde Planner	316	Waterwegen
4-ESM-I-2=47	Optimalisatie watersysteem Braakman/Leopoldskanaal	316	Waterwegen

II: Bevorderen van economische en wetenschappelijk/technologische samenwerking

II-1 : Bevorderen economische structuur

4-BMG-II-1=1	Toeristische Samenwerking Limburg	172	Immateriële investeringen (bedenken en organiseren van toeristische producten, activiteiten van sportieve, culturele en recreatieve aard, erfgoed)
4-BMG-II-1=19	Beleef het water	1310	Bevordering van toeristische activiteiten
4-BMG-II-1=24	beleef het groen	1310	Bevordering van toeristische activiteiten
4-BMG-II-1=26	Mountainbikenetwerk	172	Immateriële investeringen (bedenken en organiseren van toeristische producten, activiteiten van sportieve, culturele en recreatieve aard, erfgoed)
4-BMG-II-1=58	Maastoerisme	171	Materiële investeringen (informatiekantoren, verblijfsaccommodatie, eet-en drinkgelegenheden, outillage)
4-BMG-II-1=67	Chartervaart	1310	Bevordering van toeristische activiteiten
4-BMG-II-1=71	Fietsen in Limburg	172	Immateriële investeringen (bedenken en organiseren van toeristische producten, activiteiten van sportieve, culturele en recreatieve aard, erfgoed)
4-BMG-II-1=72	Voedselketen	1309	ontwikkeling en verbetering van de met de ontwikkeling van de landbouw samenhangende infrastructuur
4-BMG-II-1=75	Citymarketing	352	Stadsvernieuwing
4-BMG-II-1=76	Fietsroute Maasdal - Voeren	171	Materiële investeringen (informatiekantoren, verblijfsaccommodatie, eet-en drinkgelegenheden, outillage)
4-ESM-II-1=8	Quadrant	153	Bedrijfsadvisering (inclusief internationalisatie, uitvoer, milieubeheer en aankoop van technologie)
4-ESM-II-1=9	Streekproducten Eu-regionaal	1304	Afzet van kwaliteitslandbouwproducten
4-ESM-II-1=19	GO Market Scheldemond	148	Door andere structuurfondsen gefinancierde acties (EFRO, ESF)
4-ESM-II-1=27	Grens-Wijzer	163	Bedrijfsadvisering (voorlichting, bedrijfsplan, organisatieadvisering, marketing, management, vormgeving, internationalisatie, uitvoer, milieubeheer,
4-ESM-II-1=29	Duurzame bedrijfsvoering	183	OTOI-infrastructuur
4-ESM-II-1=48	Koppeling veiligheidsplannen havengebied Gent - Zeeland	315	Havens
4-ESM-II-1=49	Strategische Visie Bedrijventerreinen	413	Studies
4-ESM-II-1=51	Havengebieden	315	Havens
4-ESM-II-1=56	Bezoekersstromen	413	Studies
4-ESM-II-1=59	Theaterpromotie	322	Informatie-en communicatietechnologieën (inclusief beveiliging en risicopreventie)
4-ESM-II-1=60	Grenswijzer Ambassadeur	163	bedrijfsadvisering (voorlichting, bedrijfsplan, organisatieadvisering, marketing, management, vormgeving)



II-2 : Innovatie, kennistransfer en samenwerking

4-BMG-II-2=3	Automotive - Vervoeg de keten
4-BMG-II-2=7	Grensoverschrijdende kennisvouchers
4-BMG-II-2=18	Clusters Toeleveren en Uitbesteden
4-BMG-II-2=21	SIKZNEB - Incodelta
4-BMG-II-2=27	EVIO
4-BMG-II-2=37	ICT Experience Prototyping
4-BMG-II-2=40	Euregionale Proeftuin Ingebedde Systemen (ESS)
4-BMG-II-2=43	Innovatievoucher
4-BMG-II-2=44	Plattelandseconomie
4-BMG-II-2=56	Procesindustrie
4-BMG-II-2=57	Zaken doen m/h buurland
4-BMG-II-2=59	Spin Offs
4-BMG-II-2=62	Drinkwater zonder grenzen
4-BMG-II-2=66	Oled+
4-BMG-II-2=70	Euregionaal Pact
4-ESM-II-2=16	Grensoverschrijdend Biologisch Boeren
4-ESM-II-2=33	ENFO
4-ESM-II-2=57	Bedrijventerreinenmanagement

III : Bescherming van het leefmilieu**III-1 : Natuur en Milieu**

4-BMG-III-1=16	Erosiebestrijding
4-BMG-III-1=34	duurzame watersystemen
4-BMG-III-1=36	Benekampen
4-BMG-III-1=47	E-bench
4-ESM-III-1=11	Milieuclusters op Bedrijventerreinen
4-ESM-III-1=20	Watermanagement op Bedrijfsniveau
4-ESM-III-1=28	Realisatie Duurzame Watersystemen
4-ESM-III-1=37	De Schelde, natuurlijk
4-ESM-III-1=50	Schone Kreken III fase II

III-2 : Behoud en vernieuwing gebiedseigen landschapkenmerken

4-BMG-III-2=9	Groene woud - Groene Hage(n)land
4-BMG-III-2=14	Grensoverschrijdend Landschap Kempen~Broek
4-BMG-III-2=20	Integrale aanpak stroomgebied De Mark
4-BMG-III-2=64	Landmarks Albertkanaal
4-ESM-III-2=17	Schone Kreken III
4-ESM-III-2=22	Grensoverschrijdende evaluatie muskusrattenbestrijding
4-ESM-III-2=39	Streekidentiteit (natuur en cultuur) in bezoekerscentra
4-ESM-III-2=41	Boeren bouwen aan het landschap

IV : Ontwikkelen en benutting van het menselijk potentieel

4-BMG-IV-1=2	Grensoverschrijdende Integrale Leerlingenzorg
4-BMG-IV-1=4	Uit hetzelfde hout gesneden
4-BMG-IV-1=12	Grensverleggend ondernemen

182	Innovatie en technologieoverdracht,totstandbrenging van netwerken van en partnerschappen tussen bedrijven en/of onderzoeksinstellingen
182	Innovatie en technologieoverdracht,totstandbrenging van netwerken van en partnerschappen tussen bedrijven en/of onderzoeksinstellingen
182	Innovatie en technologieoverdracht,totstandbrenging van netwerken van en partnerschappen tussen bedrijven en/of onderzoeksinstellingen
319	Intelligente vervoerssystemen
152	Milieutechnologieën,schone en zuinige energietechnologieën
182	Innovatie en technologieoverdracht,totstandbrenging van netwerken van en partnerschappen tussen bedrijven en/of onderzoeksinstellingen
182	Innovatie en technologieoverdracht,totstandbrenging van netwerken van en partnerschappen tussen bedrijven en/of onderzoeksinstellingen
164	Gemeenschappelijke diensten voor bedrijven (bedrijvenparken,starterscentra,stimulering,promotieactiviteiten,netwerkvorming,conferenties,
1307	Diversificatie van de bedrijvigheid in de landbouw en in verwante sectoren,gericht op het combineren van verscheidene activiteiten of het
182	Innovatie en technologieoverdracht,totstandbrenging van netwerken van en partnerschappen tussen bedrijven en/of onderzoeksinstellingen
163	bedrijfsadvisering (voorlichting, bedrijfsplan, organisatieadvisering, marketing, management, vormgeving
164	Gemeenschappelijke diensten voor bedrijven (bedrijvenparken,starterscentra,stimulering,promotieactiviteiten,netwerkvorming,conferenties,
182	Innovatie en technologieoverdracht,totstandbrenging van netwerken van en partnerschappen tussen bedrijven en/of onderzoeksinstellingen
184	Opleiding van onderzoekers
181	Onderzoeksprojecten aan universiteiten en onderzoeksinstellingen
114	Verbetering van de verwerking en afzet van landbouwproducten
182	Innovatie en technologieoverdracht,totstandbrenging van netwerken van en partnerschappen tussen bedrijven en/of onderzoeksinstellingen
164	Gemeenschappelijke diensten voor bedrijven (bedrijvenparken,starterscentra,stimulering,promotieactiviteiten,netwerkvorming,conferenties,

1301	Grondverbetering
1308	Waterbeheer in de landbouw
351	Sanering en herinrichting van industrie-en militaire terreinen
153	Bedrijfsadvisering (inclusief internationalisatie,uitvoer,milieubeheer en aankoop van technologie)
153	Bedrijfsadvisering (inclusief internationalisatie,uitvoer,milieubeheer en aankoop van technologie)
1308	Waterbeheer in de landbouw
1308	Waterbeheer in de landbouw
316	Waterwegen
1301	Grondverbetering

1312	Milieubehoud in samenhang met de instandhouding van land,bos en landschap en verbetering van het dierenwelzijn
1312	Milieubehoud in samenhang met de instandhouding van land,bos en landschap en verbetering van het dierenwelzijn
1312	Milieubehoud in samenhang met de instandhouding van land,bos en landschap en verbetering van het dierenwelzijn
172	Immateriële investeringen (bedenken en organiseren van toeristische producten,activiteiten van sportieve,culturele en recreatieve aard,erfgoed)
1312	Milieubehoud in samenhang met de instandhouding van land,bos en landschap en verbetering van het dierenwelzijn
1312	Milieubehoud in samenhang met de instandhouding van land,bos en landschap en verbetering van het dierenwelzijn
171	Materiële investeringen (informatiekantoren,verblijfsaccommodatie,eet-en drinkgelegenheden,outillage)
111	Investeringen in landbouwbedrijven

23	Diensten en toepassingen ten behoeve van de burgers (gezondheid,overheid,onderwijs)
154	Dienstverlening aan rechthebbenden (gezondheid en veiligheid,zorgverlening voor niet-zelfstandige personen)
23	Ontwikkeling van onderwijs en van niet aan een specifieke sector gekoppelde beroepsopleiding (personen, bedrijven)



4-BMG-IV-1=17	Grensoverschrijdende Accreditatiestandaarden Logopedie	23	Ontwikkeling van onderwijs en van niet aan een specifieke sector gekoppelde beroepsopleiding (personen, bedrijven)
4-BMG-IV-1=22	Neurologische reïntegratieprogramma's	22	Maatschappelijke integratie
4-BMG-IV-1=33	v@k	167	Specifiek op het midden-en kleinbedrijf en de ambachtelijke sector gerichte beroepsopleiding
4-ESM-IV-1=2	RITON	23	Ontwikkeling van onderwijs en van niet aan een specifieke sector gekoppelde beroepsopleiding (personen, bedrijven)
4-ESM-IV-1=23	Maritiem Erfgoed - tewerkstellingsproject	354	Instandhouding en restauratie van cultureel erfgoed
4-ESM-IV-1=31	Scholen naar Duurzaamheid	415	Voorlichting van het publiek
4-ESM-IV-1=38	LINKER	22	Maatschappelijke integratie
4-ESM-IV-1=43	Innovatieve Technische Opleidingen	23	Ontwikkeling van onderwijs en van niet aan een specifieke sector gekoppelde beroepsopleiding (personen, bedrijven)
4-ESM-IV-1=52	Empower	166	Dienstverlening in het kader van de sociale economie (zorgverlening voor niet-zelfstandige personen, gezondheid en veiligheid, culturele activiteit)
4-ESM-IV-1=53	Kat	167	Specifiek op het midden-en kleinbedrijf en de ambachtelijke sector gerichte beroepsopleiding
4-ESM-IV-1=65	Ken uw Gasten	167	Specifiek op het midden-en kleinbedrijf en de ambachtelijke sector gerichte beroepsopleiding
4-ESM-IV-1=68	Procesindustrie 2010 Scheldemon	23	Ontwikkeling van onderwijs en van niet aan een specifieke sector gekoppelde beroepsopleiding (personen, bedrijven)

V : Bevorderen van maatschappelijke integratie

V-1 : Sociaal maatschappelijke integratie

4-BMG-V-1=11	Leer-werkcentrum "La Gileppe"	22	Maatschappelijke integratie
4-BMG-V-1=15	Libretto	22	Maatschappelijke integratie
4-BMG-V-1=30	Baarle Bijzonder	323	Diensten en toepassingen ten behoeve van de burgers (gezondheid, overheid, onderwijs)
4-BMG-V-1=31	IN-COM-CLUSIE	22	Maatschappelijke integratie
4-BMG-V-1=41	Kinderrechteneducatie	22	Maatschappelijke integratie
4-BMG-V-1=50.1	Zorgprogramma NAH	323	Diensten en toepassingen ten behoeve van de burgers (gezondheid, overheid, onderwijs)
4-BMG-V-1=50.2	Liever Limburgs	172	Immateriële investeringen (bedenken en organiseren van toeristische producten, activiteiten van sportieve, culturele en recreatieve aard, erfgoed)
4-BMG-V-1=50.3	Basta !	415	Voorlichting van het publiek
4-BMG-V-1=50.4	Pijn Beleid	323	Diensten en toepassingen ten behoeve van de burgers (gezondheid, overheid, onderwijs)
4-BMG-V-1=50.5	Kleinschalig wonen	166	Dienstverlening in het kader van de sociale economie (zorgverlening voor niet-zelfstandige personen, gezondheid en veiligheid, culturele activiteit)
4-BMG-V-1=50.6	Energiebarometer	333	energie-efficiëntie, warmtekrachtkoppeling en beheersing van het energieverbruik
4-BMG-V-1=50.7	Culturele Identiteit	1306	dorpsvernieuwing en -ontwikkeling en bescherming en instandhouding van het landelijke erfgoed
4-BMG-V-1=50.9	Brabant 900	415	Voorlichting van het publiek
4-BMG-V-1=50.10	Buurten in de Euregio	22	Maatschappelijke integratie
4-BMG-V-1=50.11	Powerkits	415	Voorlichting van het publiek
4-BMG-V-1=50.12	Maneuvers	354	Instandhouding en restauratie van cultureel erfgoed
4-BMG-V-1=50.13	Ervaringsuitwisseling	415	Voorlichting van het publiek
4-BMG-V-1=50.14	Kempbroek natuurlijk	415	Voorlichting van het publiek
4-BMG-V-1=50.15	Groen Blauwe Verbindingen	1312	Millieubehoud in samenhang met de instandhouding van land, bos en landschap en verbetering van het dierenwelzijn
4-BMG-V-1=50.16	Model Europees Parlement	415	Voorlichting van het publiek
4-BMG-V-1=50.17	Spiegelen Turnhout - Tilburg	415	Voorlichting van het publiek
4-BMG-V-1=50.18	Planten van Hier	127	Verbetering en handhaving van de ecologische stabiliteit van beschermde bossen
4-BMG-V-1=50.19	Efficiënt en Effectief	323	Diensten en toepassingen ten behoeve van de burgers (gezondheid, overheid, onderwijs)
4-BMG-V-1=50.20	Stuk Artis	22	Maatschappelijke integratie
4-BMG-V-1=50.22	Land zonder Grenzen	353	Plattelandsvernieuwing
4-BMG-V-1=50.23	Nomadische Cultuur en Arbeid	22	Maatschappelijke integratie
4-BMG-V-1=50.24	Virtual Hockey	172	Immateriële investeringen (bedenken en organiseren van toeristische producten, activiteiten van sportieve, culturele en recreatieve aard, erfgoed)
4-BMG-V-1=50.27	Circustheater	172	Immateriële investeringen (bedenken en organiseren van toeristische producten, activiteiten van sportieve, culturele en recreatieve aard, erfgoed)
4-BMG-V-1=50.28	Int. Europees Jeugdfeest	172	Immateriële investeringen (bedenken en organiseren van toeristische producten, activiteiten van sportieve, culturele en recreatieve aard, erfgoed)
4-ESM-V-1=3	Jeugdadviseurs Internationaal	22	Maatschappelijke integratie



4-ESM-V-1=13	Pleegzorg aan de Scheldemon	22	Maatschappelijke integratie
4-ESM-V-1=14	Over de Grens, van Mens tot Mens III, fase 1	22	Maatschappelijke integratie
4-ESM-V-1=14.1	Kunst Creëert Ontmoeting	22	Maatschappelijke integratie
4-ESM-V-1=14.10	Netwerk Onderwijsontwikkeling voor Euregio Scheldemon	182	Innovatie en technologieoverdracht, totstandbrenging van netwerken van en partnerschappen tussen bedrijven en/of onderzoeksinstituten
4-ESM-V-1=14.11	Interregionaal Project Ervaringsleren E.M.K.I.V.E.Z.	323	Diensten en toepassingen ten behoeve van de burgers (gezondheid, overheid, onderwijs)
4-ESM-V-1=14.12	HRM - Over de Grenzen Heen!	24	Aanpassingsvermogen van de arbeidskrachten, ondernemingsgeest en innovatie, informatie- en communicatietechnologieën (personen, bedrijven)
4-ESM-V-1=14.13	Steden Onderstroom 2002	22	Maatschappelijke integratie
4-ESM-V-1=14.14	MTM-coördinatiekosten	22	Maatschappelijke integratie
4-ESM-V-1=14.15	project om problemen op te lossen	114	Verbetering van de verwerking en afzet van landbouwproducten
4-ESM-V-1=14.16	Grensoverschrijdend Bibliotheek-/Auteursproject	23	Ontwikkeling van onderwijs en van niet aan een specifieke sector gekoppelde beroepsopleiding (personen, bedrijven)
4-ESM-V-1=14.17	Grensoverschrijdende Wegwijsexcursies	1310	Bevordering van toeristische activiteiten
4-ESM-V-1=14.18	CST - Grensoverschrijdend	23	Ontwikkeling van onderwijs en van niet aan een specifieke sector gekoppelde beroepsopleiding (personen, bedrijven)
4-ESM-V-1=14.19	Projectweek Duurzaamheid en Water	23	Ontwikkeling van onderwijs en van niet aan een specifieke sector gekoppelde beroepsopleiding (personen, bedrijven)
4-ESM-V-1=14.2	Juridische Structuur - Bedrijvencluster	163	Bedrijfsadviesing (voortlichting, bedrijfsplan, organisatieadviesing, marketing, management, vormgeving, internationalisatie, uitvoer, milieubeheer,
4-ESM-V-1=14.20	Rescue Vlissingen 2004	323	Diensten en toepassingen ten behoeve van de burgers (gezondheid, overheid, onderwijs)
4-ESM-V-1=14.25	El Camino de Santiago	22	Maatschappelijke integratie
4-ESM-V-1=14.4	Senioren Grenzeloos Actief	22	Maatschappelijke integratie
4-ESM-V-1=14.5	IRES 2002	22	Maatschappelijke integratie
4-ESM-V-1=14.6	Vossenstreken	22	Maatschappelijke integratie
4-ESM-V-1=14.7	Grensoverschrijdende Havenbezoeken - Business to Busir	315	Havens
4-ESM-V-1=14.8	Switchback Memorial Route - Herdenkingsroute	22	Maatschappelijke integratie
4-ESM-V-1=14.9	Rembert & Ayse	22	Maatschappelijke integratie
4-ESM-V-1=34	Grensoverschrijdende tandheelkunde onder narcose voor	323	Diensten en toepassingen ten behoeve van de burgers (gezondheid, overheid, onderwijs)
4-ESM-V-1=55	Winkeltoerisme	166	Dienstverlening in het kader van de sociale economie (zorgverlening voor niet-zelfstandige personen, gezondheid en veiligheid, culturele activiteit)
4-ESM-V-1=64	Blog zonder Grenzen	22	Maatschappelijke integratie
V-2 : Cultuur			
4-BMG-V-2=6	De vier jaargetijden	22	Maatschappelijke integratie
4-BMG-V-2=10	Tempus Arti	22	Maatschappelijke integratie
4-BMG-V-2=23	Promotie Duistere Diamant	172	Bevordering van toeristische activiteiten
4-BMG-V-2=28	Suikerbonen en beschuit met muisjes	354	Instandhouding en restauratie van cultureel erfgoed
4-BMG-V-2=39	De Kunstkraker	172	Immateriële investeringen (bedenken en organiseren van toeristische producten, activiteiten van sportieve, culturele en recreatieve aard, erfgoed)
4-BMG-V-2=45	Klankinstallaties	171	Materiële investeringen (informatiekantoren, verblijfsaccommodatie, eet- en drinkgelegenheden, outillage)
4-BMG-V-2=52	Baselius	172	Immateriële investeringen (bedenken en organiseren van toeristische producten, activiteiten van sportieve, culturele en recreatieve aard, erfgoed)
4-BMG-V-2=74	Anamorfose	23	Ontwikkeling van onderwijs en van niet aan een specifieke sector gekoppelde beroepsopleiding (personen, bedrijven)
4-BMG-V-2=77	Verborgen Monumenten	172	Bevordering van toeristische activiteiten
4-ESM-V-2=7	Kleurencarroussel	323	Diensten en toepassingen ten behoeve van de burgers (gezondheid, overheid, onderwijs)
4-ESM-V-2=10	Uitgevaren Kamer Zeeland	22	Maatschappelijke integratie
4-ESM-V-2=12	Ket Opera Project	21	Arbeidsmarktbeleid
4-ESM-V-2=26	Publiciteitsplan International Folkfestival	172	Immateriële investeringen (bedenken en organiseren van toeristische producten, activiteiten van sportieve, culturele en recreatieve aard, erfgoed)
4-ESM-V-2=32	Banda Azufaifo, een grenzen overschrijdende fanfare	354	Instandhouding en restauratie van cultureel erfgoed
4-ESM-V-2=40	Restauratie en ontsluiting Maritiem Erfgoed II	1310	Bevordering van toeristische activiteiten
4-ESM-V-2=42	Communicatie en promotie Culturele Biografie	171	Materiële investeringen (informatiekantoren, verblijfsaccommodatie, eet- en drinkgelegenheden, outillage)
4-ESM-V-2=44	DELPHI 1	415	Voorlichting van het publiek
4-ESM-V-2=45	Regionale Televisie Scheldemon	415	Voorlichting van het publiek

4-ESM-V-2=46 Staats-Spaanse linies 1
4-ESM-V-2=54 Vergeten Veldslagen
4-ESM-V-2=58 Rasa communicatie

1312 Milieubehoud in samenhang met de instandhouding van land, bos en landschap en verbetering van het dierenwelzijn
171 Materiële investeringen (informatiekantoren, verblijfsaccommodatie, eet- en drinkgelegenheden, outillage)
22 Maatschappelijke integratie

VI : Technische bijstand

VI-1: Technische bijstand beheer

4-BMG-VI-1=25 Technische bijstand Euregio BMG
4-ESM-VI-1=15 Technische Bijstand

1310 Bevordering van toeristische activiteiten
411 Voorbereiding, tenuitvoerlegging, toezicht, publiciteit

VI-3 : Programmamanagement grensregio

4-BMG-VI-3=26 Technische bijstand Grensregio Vlaanderen-Nederland

1310 Bevordering van toeristische activiteiten



Tabel 17 : overzicht van de bijstandsgebieden per maatregel

21 Arbeidsmarktbeleid	
4-ESM-V-2=12	Ket Opera Project
22 Maatschappelijke integratie	
4-BMG-IV-1=22	Neurologische reïntegratieprogramma's
4-ESM-IV-1=38	LINKER
4-BMG-V-1=11	Leer-werkcentrum "La Gileppe"
4-BMG-V-1=15	Libretto
4-BMG-V-1=31	IN-COM-CLUSIE
4-BMG-V-1=41	Kinderrechteneducatie
4-BMG-V-1=50.10	Buurten in de Euregio
4-BMG-V-1=50.20	Stuk Artis
4-BMG-V-1=50.23	Nomadische Cultuur en Arbeid
4-ESM-V-1=3	Jeugdadviseurs Internationaal
4-ESM-V-1=13	Pleegzorg aan de Scheldemond
4-ESM-V-1=14	Over de Grens, van Mens tot Mens III, fase 1
4-ESM-V-1=14.1	Kunst Creëert Ontmoeting
4-ESM-V-1=14.13	Steden Onderstroom 2002
4-ESM-V-1=14.14	MTM-coördinatiekosten
4-ESM-V-1=14.25	El Camino de Santiago
4-ESM-V-1=14.4	Senioren Grenzeloos Actief
4-ESM-V-1=14.5	IRES 2002
4-ESM-V-1=14.6	Vossenstreken
4-ESM-V-1=14.8	Switchback Memorial Route - Herdenkingsroute
4-ESM-V-1=14.9	Rembert & Ayse
4-ESM-V-1=64	Blog zonder Grenzen
4-BMG-V-2=6	De vier jaargetijden
4-BMG-V-2=10	Tempus Arti
4-ESM-V-2=10	Uitgevaren Kamer Zeeland
4-ESM-V-2=58	Rasa communicatie
23 Diensten en toepassingen ten behoeve van de burgers (gezondheid,overheid,onderwijs)	
4-BMG-IV-1=2	Grensoverschrijdende Integrale Leerlingenzorg
4-BMG-IV-1=12	Grensverleggend ondernemen
4-BMG-IV-1=17	Grensoverschrijdende Accreditatiestandaarden Logopedie
4-ESM-IV-1=2	RITON
4-ESM-IV-1 =43	Innovatieve Technische Opleidingen

- 4-ESM-IV-1=68 Procesindustrie 2010 Scheldemond
 4-ESM-V-1=14.16 Grensoverschrijdend Bibliotheek-/Auteursproject
 4-ESM-V-1=14.18 CST - Grensoverschrijdend
 4-ESM-V-1=14.19 Projectweek Duurzaamheid en Water
 4-BMG-V-2=74 Anamorfose
24 Aanpassingsvermogen van de arbeidskrachten, ondernemingsgeest en innovatie, informatie- en communicatietechnologieën (
 4-ESM-V-1=14.12 HRM - Over de Grenzen Heen!
31 Stadsvervoer
 4-BMG-I-2=35 Benchmarkmodel Klantentevredenheid
111 Investerings in landbouwbedrijven
 4-ESM-III-2=41 Boeren bouwen aan het landschap
114 Verbetering van de verwerking en afzet van landbouwproducten
 4-ESM-II-2=16 Grensoverschrijdend Biologisch Boeren
 4-ESM-V-1=14.15 project omproblemen op te lossen
127 Verbetering en handhaving van de ecologische stabiliteit van beschermde bossen
 4-BMG-V-1=50.18 Planten van Hier
148 Door andere structuurfondsen gefinancierde acties (EFRO, ESF)
 4-ESM-II-1=19 GO Market Scheldemond
152 Milieutechnologieën, schone en zuinige energietechnologieën
 4-BMG-II-2=27 EVIO
153 Bedrijfsadvisering (inclusief internationalisatie, uitvoer, milieubeheer en aankoop van technologie)
 4-ESM-II-1=8 Quadrant
 4-BMG-III-1=47 E-bench
 4-ESM-III-1=11 Milieuclusters op Bedrijventerreinen
154 Dienstverlening aan rechthebbenden (gezondheid en veiligheid, zorgverlening voor niet-zelfstandige personen)
 4-BMG-IV-1=4 Uit hetzelfde hout gesneden
163 Bedrijfsadvisering (voorlichting, bedrijfsplan, organisatieadvisering, marketing, management, vormgeving, internationalisatie, ui
 4-ESM-II-1=27 Grens-Wijzer
 4-ESM-II-1=60 Grenswijzer Ambassadeur
 4-BMG-II-2=57 Zaken doen m/h buurland
 4-ESM-V-1=14.2 Juridische Structuur - Bedrijvencluster
164 Gemeenschappelijke diensten voor bedrijven (bedrijvenparken, starterscentra, stimulering, promotieactiviteiten, netwerkvormir
 4-BMG-I-1=32 Parkmanagement,
 4-BMG-I-1=48 Parkmanagement, fase 2
 4-BMG-I-2=65 Hazeldonk - Meer
 4-BMG-II-2=43 Innovatievoucher

4-BMG-II-2=59 Spin Offs
4-ESM-II-2=57 Bedrijventerreinenmanagement

166 Dienstverlening in het kader van de sociale economie (zorgverlening voor niet-zelfstandige personen, gezondheid en veiligheid)

4-ESM-IV-1=52 Empower
4-BMG-V-1=50.5 Kleinschalig wonen
4-ESM-V-1=55 Winkeltoerisme

167 Specifiek op het midden-en kleinbedrijf en de ambachtelijke sector gerichte beroepsopleiding

4-BMG-IV-1=33 v@k
4-ESM-IV-1=53 Kat
4-ESM-IV-1=65 Ken uw Gasten

171 Materiële investeringen (informatiekantoren, verblijfsaccommodatie, eet-en drinkgelegenheden, outillage)

4-ESM-I-1=25 Streekbezoekerscentra Platteland
4-ESM-I-1=30 Ruimte voor Molens
4-ESM-I-1=35 Romeinen in Oudenburg, Aardenburg en Maldegem
4-ESM-I-1=36 Van Maurits tot Napoleon
4-BMG-II-1=58 Maastoerisme
4-BMG-II-1=76 Fietsroute Maasdal - Voeren
4-ESM-III-2=39 Streekidentiteit (natuur en cultuur) in bezoekerscentra
4-BMG-V-2=45 Klankinstallaties
4-ESM-V-2=42 Communicatie en promotie Culturele Biografie
4-ESM-V-2=54 Vergeten Veldslagen

172 Immateriële investeringen (bedenken en organiseren van toeristische producten, activiteiten van sportieve, culturele en recrea

4-ESM-I-1=18 Kustfietspad der Lage Landen
4-BMG-II-1=1 Toeristische Samenwerking Limburg
4-BMG-II-1=26 Mountainbikenetwerk
4-BMG-II-1=71 Fietsen in Limburg
4-BMG-III-2=64 Landmarks Albertkanaal
4-BMG-V-1=50.2 Liever Limburgs
4-BMG-V-1=50.24 Virtual Hockey
4-BMG-V-1=50.27 Circustheater
4-BMG-V-1=50.28 Int. Europees Jeugdevenement
4-BMG-V-2=23 Promotie Duistere Diamant
4-BMG-V-2=39 De Kunstkraker
4-BMG-V-2=52 Baselius
4-BMG-V-2=77 Verborgene Monumenten
4-ESM-V-2=26 Publiciteitsplan International Folkfestival

- 181 Onderzoeksprojecten aan universiteiten en onderzoeksinstellingen**
- 4-BMG-II-2=70 Euregioaal Pact
- 182 Innovatie en technologieoverdracht, totstandbrenging van netwerken van en partnerschappen tussen bedrijven en/of onderzo**
- 4-BMG-II-2=3 Automotive - Vervoeg de keten
- 4-BMG-II-2=7 Grensoverschrijdende kennisvouchers
- 4-BMG-II-2=18 Clusters Toeleveren en Uitbesteden
- 4-BMG-II-2=37 ICT Experience Prototyping
- 4-BMG-II-2=40 Euregioonale Proeftuin Ingebedde Systemen (ESS)
- 4-BMG-II-2=56 Procesindustrie
- 4-BMG-II-2=62 Drinkwater zonder grenzen
- 4-ESM-II-2=33 ENFO
- 4-ESM-V-1=14.10 Netwerk Onderwijsontwikkeling voor Euregio Scheldemond
- 183 OTOI-infrastructuur**
- 4-ESM-II-1=29 Duurzame bedrijfsvoering
- 184 Opleiding van onderzoekers**
- 4-BMG-II-2=66 Oled+
- 315 Havens**
- 4-ESM-II-1=48 Koppeling veiligheidsplannen havengebied Gent - Zeeland Seaports
- 4-ESM-II-1=51 Havengebieden
- 4-ESM-V-1=14.7 Grensoverschrijdende Havenbezoeken - Business to Business 2003-2004
- 316 Waterwegen**
- 4-ESM-I-2=6 Westerschelde Planner
- 4-ESM-I-2=47 Optimalisatie watersysteem Braakman/Leopoldskanaal
- 4-ESM-III-1=37 De Schelde, natuurlijk
- 318 Multimodaal vervoer**
- 4-BMG-I-2=38 Modal Shift door revitalisering Spoorlijn Lanaken-Maastricht
- 4-BMG-I-2=73 Agroship
- 319 Intelligente vervoerssystemen**
- 4-BMG-II-2=21 SIKZNEB - Incodelta
- 321 basisinfrastructuur**
- 4-BMG-I-2=63 Albertknoop
- 322 Informatie-en communicatietechnologieën (inclusief beveiliging en risicopreventie)**
- 4-ESM-II-1=59 Theaterpromotie
- 323 Diensten en toepassingen ten behoeve van de burgers (gezondheid, overheid, onderwijs)**
- 4-BMG-V-1=30 Baarle Bijzonder
- 4-BMG-V-1=50.1 Zorgprogramma NAH

- 4-BMG-V-1=50.4 Pijn Beleid
 4-BMG-V-1=50.19 Efficiënt en Effectief
 4-ESM-V-1=14.11 Interregionaal Project Ervaringsleren E.M.K.I.V.E.Z.
 4-ESM-V-1=14.20 Rescue Vlissingen 2004
 4-ESM-V-1=34 Grensoverschrijdende tandheelkunde onder narcose voor mensen met een verstandelijke handicap
 4-ESM-V-2=7 Kleurencarroussel
- 333 energie-efficiëntie, warmtekrachtkoppeling en beheersing van het energieverbruik**
- 4-BMG-V-1=50.6 Energiebarometer
- 351 Sanering en herinrichting van industrie-en militaire terreinen**
- 4-BMG-III-1=36 Benekempen
- 352 Stadsvernieuwing**
- 4-BMG-II-1=75 Citymarketing
- 353 Plattelandsvernieuwing**
- 4-BMG-V-1=50.22 Land zonder Grenzen
- 354 Instandhouding en restauratie van cultureel erfgoed**
- 4-ESM-IV-1=23 Maritiem Erfgoed - tewerkstellingsproject
 4-BMG-V-1=50.12 Maneuvers
 4-BMG-V-2=28 Suikerbonen en beschuit met muisjes
 4-ESM-V-2=32 Banda Azufaifo, een grenzen overschrijdende fanfare
- 411 Voorbereiding, tenuitvoerlegging, toezicht, publiciteit**
- 4-ESM-VI-1=15 Technische Bijstand
- 413 Studies**
- 4-ESM-II-1=49 Strategische Visie Bedrijventerreinen
 4-ESM-II-1=56 Bezoekersstromen
- 415 Voorlichting van het publiek**
- 4-ESM-IV-1=31 Scholen naar Duurzaamheid
 4-BMG-V-1=50.3 Basta !
 4-BMG-V-1=50.9 Brabant 900
 4-BMG-V-1=50.11 Powerkits
 4-BMG-V-1=50.13 Ervaringsuitwisseling
 4-BMG-V-1=50.14 Kempenbroek natuurlijk
 4-BMG-V-1=50.16 Model Europees Parlement
 4-BMG-V-1=50.17 Spiegelen Turnhout - Tilburg
 4-ESM-V-2=44 DELPHI 1
 4-ESM-V-2=45 Regionale Televisie Scheldemond

1301 Grondverbetering

- 4-BMG-III-1=16 Erosiebestrijding
 4-ESM-III-1=50 Schone Kreken III fase II

1304 Afzet van kwaliteitslandbouwproducten

- 4-ESM-II-1=9 Streekproducten Eu-regionaal

1306 dorpsvernieuwing en - ontwikkeling en bescherming en instandhouding van het landelijke erfgoed

- 4-BMG-V-1=50.7 Culturele Identiteit

1307 Diversificatie van de bedrijvigheid in de landbouw en in verwante sectoren, gericht op het combineren van verscheidene activ

- 4-BMG-II-2=44 Plattelandseconomie

1308 Waterbeheer in de landbouw

- 4-BMG-III-1=34 duurzame watersystemen
 4-ESM-III-1=20 Watermanagement op Bedrijfsniveau
 4-ESM-III-1=28 Realisatie Duurzame Watersystemen

1309 ontwikkeling en verbetering van de met de ontwikkeling van de landbouw samenhangende infrastructuur

- 4-BMG-II-1=72 Voedselketen

1310 Bevordering van toeristische activiteiten

- 4-ESM-I-1=24 Maritiem Erfgoed - restauratie en toeristische ontsluiting
 4-BMG-II-1=19 Beleef het water
 4-BMG-II-1=24 beleef het groen
 4-BMG-II-1=67 Chartervaart
 4-ESM-V-1=14.17 Grensoverschrijdende Wegwijsexcursies
 4-ESM-V-2=40 Restauratie en ontsluiting Maritiem Erfgoed II
 4-BMG-VI-1=25 Technische bijstand Euregio BMG
 4-BMG-VI-3=26 Technische bijstand Gensregio Vlaanderen-Nederland

1312 Milieubehoud in samenhang met de instandhouding van land, bos en landschap en verbetering van het dierenwelzijn

- 4-BMG-III-2=9 Groene woud - Groene Hage(n)land
 4-BMG-III-2=14 Grensoverschrijdend Landschap Kempen~Broek
 4-BMG-III-2=20 Integrale aanpak stroomgebied De Mark
 4-ESM-III-2=17 Schone Kreken III
 4-ESM-III-2=22 Grensoverschrijdende evaluatie muskusrattenbestrijding
 4-BMG-V-1=50.15 Groen Blauwe Verbindingen
 4-ESM-V-2=46 Staats-Spaanse linies 1

3123 Fietspaden

- 4-BMG-I-2=51 Fietsrouten netwerk

Controlebezoeken :

- 1-project "Regionale Televisie Scheldemond"
met kenmerk 4-ESM-V-2=45 (dd. 13 februari 2007)
- 2-project "Strategische visie bedrijventerreinen"
met kenmerk 4-ESM-II-1=49 (dd. maart 2007)
verslag is niet in het bezit van de betalingsautoriteit
- 3-project "Spin-offs"
met kenmerk 4-BMG-II-2=59 (dd. 30 maart 2007)
- 4-project "Rasa Communicatie"
met kenmerk 4-ESM-V-2=58 (dd. 22 oktober 2007)
- 5-project "Drinkwater zonder grenzen"
met kenmerk 4-BMG-II-2=62 (dd. 19 november 2007)
- 6-project "LCHM, Logistiek Centrum Hazeldonk-Meer"
met kenmerk 4-BMG-I-2=65 (dd. 23 november 2007)
- 7-project "Vergeten Veldslagen uit WO II"
met kenmerk 4-ESM-V-2=54 (dd. 30 november 2007)



**CONTROLEBEZOEK PROJECT "REGIONALE TELEVISIE SCHELDEMOND", MET
KENMERK 4-ESM-V-2=45 OP 13 FEBRUARI 2007, TE MIDDELBURG**

aanwezig voor de projectverantwoordelijke : dhr. Arjen Bastiaanse
dhr. Jan-Leendert Verduijn

aanwezig voor Euregio Scheldemond :
aanwezig voor de Betalingsautoriteit : mevr. Marie-Paule Boone
aanwezig voor de Beheersautoriteit : dhr. Geert Penneman

1. bemerkingen vanwege de projectverantwoordelijke:

De feiten:

- 1) Het betreft hier een moeizamer lopend project, omwille van het feit dat omroepen een andere structuur hebben en elke 0,01 EUR dient bewezen te worden (hier wordt inzonderheid aan de werkings-, reis- en verblijfkosten gedacht), wat door de projectverantwoordelijke als een zware bewijslast wordt ervaren.
- 2) Na het maken van de kosten (bv. werkingskosten) dienen deze achteraf bewezen te worden. De projectverantwoordelijke voert aan dat deze kosten niet 1 op 1 te bewijzen zijn, bv. een leasewagen. De problemen die ondervonden zijn, worden door de projectverantwoordelijke bestempeld als een leerproces. In de toekomst zal men niet meer met deze kostensoorten op een gelijkaardige manier omgaan.
- 3) Wat de accountant Deloitte betreft, stelt de projectverantwoordelijke dat er onduidelijkheid heerst wat het toepassen van de regels betreft. Deze regels werden immers in de tijd aangepast, zodat er onduidelijkheid ontstond. Duidelijkheid, naar de projectinitiatiefnemer toe, van bij de start van een project, is door de projectverantwoordelijke gewenst. Desnoods moet gewerkt worden, volgens de projectverantwoordelijke, met meer regels, die meer gespecificeerd zijn.
- 4) De projectverantwoordelijke merkt op dat de communicatie inzake de toepasbare regelgeving (bv. BTW- Nederland) voor verbetering vatbaar is.

Algemene stand van zaken:

Einde februari 2007 werden reeds 80 uitzendingen gerealiseerd.
De kosten werden te ruim begroot, zodat tegen het einde van de zomer 2007, nog 20 uitzendingen kunnen verwezenlijkt worden.
Een eerste verlenging van het project werd thans aangevraagd.
Einde september 2007 wordt het project beëindigd.
Een wijziging van het kosten- en financieringsplan is thans in de maak.

3. Steekproefcontrole:

3.1. Publiciteitsvereisten:

Bij elke uitzending wordt het logo met de tekst vermeld.
De website vermeldt logo en tekst.



Er werden geen fouten vastgesteld.

3.2. Aanbestedingscontrole:

1) Camera-aankoop, door Omroep Zeeland, tbv 51.200,00 EUR.

Er konden op het controlebezoek geen documenten dienaangaande voorgelegd worden.

De projectverantwoordelijke zal dit nagaan.

De stavingstukken of andere documenten worden binnen de 14 dagen ingewacht.

2) Leveringen tapes / grafiek, door FOCUS TV, tbv 16.000,00 EUR.

Er konden op het controlebezoek geen documenten dienaangaande voorgelegd worden.

De projectverantwoordelijke zal dit nagaan.

De stavingstukken of andere documenten worden binnen de 14 dagen ingewacht

3.3. facturen en/of kosten:

3.3.1. De steekproef had betrekking op declaratie 4 (1^{ste} kwartaal 2006), punt 1.1. personeelskosten tbv 16.160,31 EUR totale kosten, waarop 8.003,75 EUR EFRO werd uitbetaald.

Deze kosten hebben betrekking op zowel op te voeren kosten, als kosten in natura.

Er moet opgemerkt worden dat uit de voorgelegde documenten een andere totale kost werd aangevoerd : nl. 4.833,04 EUR (op te voeren kost) + 11.330,53 EUR (kost in natura) = 16.163,57 EUR. Waaraan deze discrepantie te wijten is, kon niet nagegaan worden.

3.3.1.1. De op te voeren kosten bedragen 4.833,04 EUR totale kosten en hebben betrekking op FOCUS TV vzw.

De steekproef werd beperkt tot mevr. Cleo Dursin 2006.

Er werden 141,50 uren ingebracht aan 22,26 EUR per uur.

Het maandloon 01/2006 bedraagt: 1.855,28 EUR x 0,012 = 22,26 EUR (afgerond)

Het contract of detacheringcontract van bovenvermeld persoon kon, op het controlebezoek, niet worden voorgelegd

Het (detachering)contract wordt binnen de veertien dagen ingewacht.

3.3.1.2. De kosten in natura bedragen 11.330,53 EUR totale kosten en hebben betrekking op

-Stichting Omroep Zeeland

-FOCUS TV vzw

-AVS

De steekproef werd voor Stichting Omroep Zeeland beperkt tot dhr. W. Moraal.

Er werden 3 uren ingebracht aan 48,80 EUR per uur.

Het maandloon 01/2006 bedraagt : 4.879,83 x 0,001 = 48,80 EUR (afgerond).

Het arbeidscontract was aanwezig.

Er werden geen fouten vastgesteld.

De steekproef werd voor FOCUS TV vzw beperkt tot dhr. Frank Gevaert.

Er werden 47 uren ingebracht aan 45,39 EUR per uur.



Het maandloon 01/2006 bedraagt : $3.782,30 \times 0,012 = 47,39$ EUR (afgerond).

Het arbeidscontract was aanwezig.

Er werden geen fouten vastgesteld.

De steekproef werd voor AVS beperkt tot dhr. Pascal Vermaut.

Er werden 43 uren ingebracht aan 26,98 EUR per uur.

Het maandloon 01/2006 bedraagt : $2.248,00 \times 0,012 = 26,98$ EUR (afgerond).

Het arbeidscontract was aanwezig.

Er werden geen fouten vastgesteld.

3.3.2. De steekproef had betrekking op declaratie 6 (3e kwartaal 2006) , punt 2.3. leveringen
tbv 3.658,37 EUR totale kosten, waarop 1.811,89 EUR EFRO werd uitbetaald.

Deze kosten hebben betrekking op :

-FOCUS TV vzw 2.779,00 EUR (excl. BTW)

-AVS 735,70 EUR (excl. BTW)

-Stichting Omroep Zeeland 143,67 EUR (excl. BTW)

Er werden geen fouten vastgesteld.

3.3.3. De steekproef had betrekking op declaratie 2 (3^e kwartaal 2005), punt 2.1. diensten tbv 47.970,65 EUR totale kosten, waarvan er 19.866,65 EUR werden verantwoord en waarop 9.839,40 EUR EFRO werd uitbetaald.

Er konden op het controlebezoek geen documenten dienaangaande voorgelegd worden.

De projectverantwoordelijke zal dit nagaan.

De stavingstukken of andere documenten worden binnen de 14 dagen ingewacht.

4. CONCLUSIE:

Volgende stukken worden opgevraagd en binnen de 14 dagen ingewacht :

- 1) De stavingstukken of andere documenten inzake de camera-aankoop door Omroep Zeeland (aanbestedingscontrole).**
- 2) De stavingstukken of andere documenten inzake de levering van tapes / grafiek door FOCUS TV (aanbestedingscontrole).**
- 3) Het (detachering)contract van mevr. Cleo Dursin (controle facturen en/of kosten).**
- 4) Alle stavingstukken of andere documenten aangaande de steekproef inzake declaratie 2 (3^e kwartaal), punt 2.1. diensten (controle facturen en/of kosten).**

dit verslag werd op 19 februari 2007 opgemaakt door Marie-Paule Boone namens de Betalingsautoriteit

5. Bemerkingen:

5.1. Op 27 februari 2007 werden van dhr. A. Bastiaanse volgende bemerkingen ontvangen :

3.2 Aanbestedingscontrole

1) Camera-aankoop door Omroep Zeeland tbv EUR 51.200,00

Zie mijn e-mail van 26 februari 2007, welke door u eveneens op 26 februari 2007 is doorgezonden



naar de heer Penneman. Zodra ik antwoord van de heer Penneman heb gekregen zal ik mijn reactie aan u doen toekomen.

2) Leveringen tapes/grafiek door FOCUS TV tbv EUR 16.000,00

Bij brief van 26 april 2006, kenmerk LE/06/04/39 (zie bijgevoegd bestand Regionale Zenders.PDF), heeft het Euregio secretariaat de leden van de Stuurgroep Interreg III verzocht in te stemmen met een afwijking van de offerteregels tav het project Regionale Televisie Scheldemond. Indien niet akkoord, dan moest dit uiterlijk 5 mei 2006 worden medegedeeld aan het secretariaat. Er zijn geen bedenkingen op het secretariaat binnengekomen waardoor de Stuurgroep met deze afwijking heeft ingestemd.

Echter, de provincie Zeeland heeft tot op heden geen brief van het secretariaat ontvangen waarin werd medegedeeld dat de Stuurgroep heeft ingestemd met de afwijking van de offerteregels. Navraag bij het secretariaat leerde dat er kennelijk iets niet goed is gegaan. Binnen enkele weken zal Zeeland alsnog een brief ontvangen van het secretariaat (voorzitter van de Stuurgroep) waarin wordt medegedeeld dat de Stuurgroep Interreg III heeft ingestemd met de afwijking van de offerteregels.

3.3.1 personeelskosten

Er werd een verschil geconstateerd tussen de steekproefgegevens betalingsautoriteit (EUR 4.819,04 op te voeren en EUR 11.341,27 in natura = EUR 16.160,31) en de gegevens van de projectverantwoordelijke (EUR 4.833,04 op te voeren en EUR 11.330,53 in natura = EUR 16.163,57) mbt tot de personeelskosten. Inmiddels is duidelijk geworden waar dit verschil vandaan komt.

Door de controller van de Euregio Scheldemond zijn enkele standaardtarieven aangepast. Deze aanpassingen van de standaardtarieven zijn door de projectverantwoordelijke eveneens verwerkt in de detailstaten. Deze aanpassingen waren echter niet verwerkt in de totaalstaten waardoor dit verschil kon ontstaan. De aanpassing van de totaalstaten heeft inmiddels plaatsgevonden.

3.3.1.1. personeelskosten op te voeren Focus TV

contract Cleo Dursin op 26-2-2007 aan Bram de Kort meegegeven. Komt via Euregio secretariaat per interne post naar u toe

3.3.3. diensten 3e kw 2005

Stavingstukken diensten ad EUR 19.866,65 op 26-2-2007 aan Bram de Kort meegegeven. Komen via Euregio secretariaat per interne post naar u toe

Op 6 maart werden de in de bemerkingen van dhr. A. Bastiaanse vermelde bijkomende stukken ontvangen door de betalingsautoriteit.

Deze stukken werden op 7 maart 2007 ingescand en doorgestuurd naar de beheersautoriteit.

De bemerkingen/aanvullingen en commentaren werden op 8 maart 2007 verwerkt door Marie-Paule Boone namens de Betalingsautoriteit

5.2. Een bijkomende wijziging werd op 14 maart 2007 door dhr. Arjen Bastiaanse aangevraagd

punt 3.2 van de aanbestedingscontrole slaat op camera-werk Focus TV niet op een camera-aankoop.

5.3 Dhr. Penneman stelt op 15 maart 2007 dat deze correctie in het verslag zal opgenomen worden.



3.2. aanbestedingscontrole :

- 1) projectuitvoering tbv 309.400 EUR in 2006 (de totale kost over de diverse jaren bedraagt voor de projectuitvoering : 626.535 EUR)
De projectuitvoering heeft betrekking op verschillende kleine opdrachten met individuele interne aanbesteding (tot nu toe werden er 26 opdrachten verleend).
In bijlage 1 : 2 voorbeelden van de werkwijze die gevolgd werd betreffende de aanbesteding in deze materie.
- 2) investeringskost informatica tbv 16.575 EUR. De originele aanbesteding tbv 60.800 EUR dateert van januari / februari 2004. Er werd één offerte ontvangen. De thans opgevoerde kosten vallen onder de regel van onvoorziene omstandigheden, waarbij het mogelijk is om bijkomende diensten te gunnen wanneer zij op niet meer dan 50% van het bedrag van de hoofdopdracht liggen (cfr. bijlage 2).

3.3. facturen en/of kosten :

De steekproef had betrekking op declaratie 1 (4^{de} kwartaal 2005), punt 1.1. personeelskosten tbv 23.604,32 EUR totale kosten, waarop 5.665,01 EUR EFRO werd uitbetaald.

Deze kosten hebben betrekking op verschillende personen.

De steekproef werd beperkt tot Sonja Mertens:

de kosten hebben betrekking op :

-inbreng in natura voor 63 uren

-en op te voeren voor 57 uren aan 30,79 EUR per uur.

Er werden geen fouten vastgesteld in de berekening.

De detacheringbeslissing ontbreekt.

De steekproef had betrekking op declaratie 4 (3de kwartaal 2006), punt 2.1. diensten tbv 5.339,31 EUR totale kosten, waarop 1.281,43 EUR EFRO werd uitbetaald.

Deze kosten hebben betrekking op verschillende facturen.

De steekproef werd beperkt tot Quadratura tbv 28,62 EUR.

Er werden geen fouten vastgesteld.

De steekproef had betrekking op declaratie 5 (4^{de} kwartaal 2006), punt 2.4. informatica tbv 15.293,60 EUR, waarop 3.670,45 EUR EFRO werd uitbetaald.

Deze kosten hebben betrekking op twee facturen van NV Sygel tbv 9.176,16 EUR en 6.117,44 EUR.

Er werden geen fouten vastgesteld.

4. CONCLUSIE :

De detacheringbeslissingen worden opgevraagd.

dit verslag werd op 18 april 2007 opgemaakt door Marie-Paule Boone namens de Betalingsautoriteit

5. Bemerkingen :



12) De projectverantwoordelijke onderstreept dat alles binnen dit project gratis is.

Algemene stand van zaken :

Het project werd beëindigd eind september 2007.

De projectverantwoordelijke voert aan dat het project en als dusdanig ook de kosten voor 100% werden gerealiseerd

3. steekproefcontrole :

3.1. publiciteitsvereisten :

De website PIXELme werd gecontroleerd.

Er werden geen fouten vastgesteld.

3.2. aanbestedingscontrole :

Er werden geen opdrachten boven de 15.000,00 EUR gegund, dus was er geen aanbestedingsprocedure voor private partners noodzakelijk.

3.3. facturen en/of kosten :

De steekproef had betrekking op declaratie 1 (3^{de} kwartaal 2006), punt 2.1. diensten tbv 23.243,41 EUR totale kosten, waarop 11.621,71 EUR EFRO werd uitbetaald. Deze kosten hebben betrekking op diverse facturen. De steekproef werd beperkt tot de factuur nr.28 Snoek & Moose – schijf 6 (website -creatie) tbv 1.490,00 EUR (totale kost) waarop 745,00 EUR EFRO werd betaald.

Er werden geen fouten vastgesteld.

De steekproef had betrekking op declaratie 1 (3^{de} kwartaal 2006), punt 1.1. personeelskosten tbv 65.015,95 EUR totale kosten, waarop 32.507,98 EUR EFRO werd uitbetaald. Deze kosten hebben betrekking op diverse facturen. De steekproef werd beperkt tot de factuur mbt mevr. Margriet Hughe (34 uren aan 30,81 EUR standaarduurtarief per uur = 1.047,54 EUR).

Het detacheringbesluit is aanwezig.

Er werden geen fouten vastgesteld.

De steekproef had betrekking op declaratie 1 (3^{de} kwartaal 2006), punt 2.2. Onderzoeks- en Advieskosten tbv 205,00 EUR totale kosten, waarop 102,50 EUR EFRO werd uitbetaald. Deze kosten hebben betrekking op deelnames aan studiedagen en de adviescurator (drie facturen tbv 40,00 EUR, 40 EUR en 125 EUR)

Er werden geen fouten vastgesteld in de betalingsbewijzen.



4. CONCLUSIE :

Er werden geen fouten vastgesteld.

dit verslag werd op 25 oktober 2007 opgemaakt door Marie-Paule Boone namens de
Betalingsautoriteit

5. Bemerkingen :



CONTROLEBEZOEK PROJECT "Drinkwater zonder grenzen", MET KENMERK 4-BMG-II-2=62 OP 19 NOVEMBER 2007, TE RUMST

aanwezig voor de projectverantwoordelijke : dhr. P. De Feyter
dhr. H. Ketelaars
dhr. Sven Kempeneers
dhr. J. Weytjens

aanwezig voor Euregio Benelux Middengebied :
aanwezig voor de Betalingsautoriteit : mevr. Marie-Paule Boone
aanwezig voor de Beheersautoriteit : dhr. Geert Penneman

1. bemerkingen vanwege de projectverantwoordelijke :

De feiten :

Er werden geen inhoudelijke wijzigingen aan het project doorgevoerd.
Het project wordt uitgevoerd als omschreven in het dossier.

Algemene stand van zaken :

Het project bestaat uit vier studieprojecten, waarvan er reeds twee gerealiseerd werden. Een derde studieproject is thans voor 75% gerealiseerd en voor het vierde studieproject (zijnde de pilots) werd een verlenging van de projectduur aangevraagd tot 30 juni 2008. Deze verlenging werd niet verleend, zij werd beperkt tot 31 maart 2008. De beperking van de verlenging tot 31 maart 2008 zou volgens de projectverantwoordelijke kunnen leiden tot een problematische eindrapportering. Er werd door de projectverantwoordelijke melding gemaakt dat op 19 november 2007 64,87% van het project gerealiseerd is.

3. steekproefcontrole :

3.1. publiciteitsvereisten :

De publiciteit op de website en voor de studiedagen werd gecontroleerd.
Er werden geen fouten vastgesteld.

3.2. aanbestedingscontrole :

- 1) De aanbesteding voor de pilots (2.1. diensten tbv 435.000,00 EUR) werd gecontroleerd. De aanbesteding werd conform art. 17 §2,1^of en art. 17 §2,3^oa uitgevoerd.
Er werden geen fouten vastgesteld.
- 2) De aanbesteding voor de aankoop van apparatuur tbv 24.000,00 EUR (12.000,00 EUR + 10.400,00 EUR) werd gecontroleerd.
Er zijn geen offertes voor deze aankopen aanwezig.



De projectverantwoordelijke werpt op dat de reden hiervoor te vinden is in het feit dat er maar één leverancier bestaat die dergelijke apparatuur kan leveren.

Dhr. Geert Penneman merkt op dat het gedetailleerde kosten- en financieringsplan niet voldoet aan de vereiste van transparantie, het maakt de controle onmogelijk, zowel voor de gecontroleerde als voor de controleur.

3.3. facturen en/of kosten :

De steekproef had betrekking op declaratie 6 (2de kwartaal 2007), punt 1.1. personeelskosten tbv 9.352,38 EUR totale kosten, waarop 1.780,46 EUR EFRO werd uitbetaald.

Deze kosten hebben betrekking op diverse personen. De steekproef werd beperkt tot dhr. Jan Bahlman (Nederlandse overheid) tbv 1.919,40 EUR voor 42 uren aan een standaarduurtarief van 45,70 EUR per uur.

Het standaarduurtarief diende als volgt berekend te worden :
brutoloon januari 2007 = 4.154,93 EUR x 1% (= Nederlandse overheid) = 41,55 EUR
standaarduurtarief.

Een verbetering wordt gevraagd.

De steekproef had betrekking op declaratie 4 (4de kwartaal 2006), punt 1.3. reis- en verblijfkosten tbv 2.857,86 EUR totale kosten, waarop 544,07 EUR EFRO werd uitbetaald. Deze kosten hebben betrekking op diverse kosten. De steekproef werd beperkt tot de hotelkosten van dhr. D. Smets tbv 952,62 EUR voor drie overnachtingen in de Hilton Garden Inn te New York.

Er werden geen fouten vastgesteld.

De steekproef had betrekking op declaratie 1 (1ste kwartaal 2006), punt 2.1. diensten tbv 12.192,96 EUR totale kosten, waarop 2.321,23 EUR EFRO werd uitbetaald.

Deze kosten hebben betrekking op 11 facturen. De steekproef werd beperkt tot nr.7 Randstad, factuurnummer 5548623 van 31 december 2005 tbv. 1.195,08 EUR.

Er werden geen fouten vastgesteld.

4. CONCLUSIE :

Een herberekening van het standaarduurtarief wordt gevraagd.

dit verslag werd op 26 november 2007 opgemaakt door Marie-Paule Boone namens de Betalingsautoriteit

5. Bemerkingen :



**CONTROLEBEZOEK PROJECT "LCHM, KWALITEITSONTWIKKELING LOGISTIEK
CENTRUM HAZELDONK-MEER ", MET KENMERK 4-BMG-I-2=65 OP 23 NOVEMBER
2007, TE BREDA**

aanwezig voor de projectverantwoordelijke : dhr. K. Kerstens
dhr. R. van Woerden
aanwezig voor Euregio Benelux Middengebied :
aanwezig voor de Betalingsautoriteit : mevr. Marie-Paule Boone
aanwezig voor de Beheersautoriteit : dhr. Geert Penneman

1. bemerkingen vanwege de projectverantwoordelijke :

De feiten :

Het project werd tot op heden inhoudelijk niet gewijzigd.

Algemene stand van zaken :

Het project moet thans nog op volle kracht komen.
Het deel "Infrastructuur" wordt gestart op 4 februari 2008. Men is nu in de voorbereidingsfase.

Dhr. G. Penneman drukt zijn bezorgdheid uit over de korte tijdsperiode waarin het project zal moeten uitgevoerd worden, het niet tijdig realiseren van dit project zou tot een decommittering kunnen leiden van EFRO-gelden, met een terugvloeiing van deze gelden naar Europa, zonder dat er een mogelijkheid bestaat ze in een ander project vast te kunnen leggen.

3. steekproefcontrole :

3.1. publiciteitsvereisten :

- 1) het document "planontwikkeling" werd gecontroleerd.
Het logo van Europa ontbreekt.
- 2) de nieuwsbrief werd gecontroleerd.
Het logo van Europa ontbreekt. De projectverantwoordelijke voert aan dat bij de volgende nieuwsbrieven het logo van Europa zal voorzien worden.

3.2. aanbestedingscontrole :

- 1) een eerste steekproef heeft betrekking op de "planontwikkeling" tbv 45.000,00 EUR (april 2007) :
het aanbestedingsreglement van de gemeente Breda wordt opgevraagd, als ook de beslissing van de gunning, verslag en toewijzing (door het College van de gemeente Breda of door degene die bij delegatie van bevoegdheid hierover kan beslissen dmv interne richtlijnen, in voorkomend geval worden eveneens deze interne richtlijnen opgevraagd)



- 2) een tweede steekproef heeft betrekking op de "nieuwsbrieven" tbv 15.000,00 EUR.
het aanbestedingsreglement van de gemeente Breda wordt opgevraagd, als ook de beslissing van de gunning, verslag en toewijzing (door het College van de gemeente Breda of door degene die bij delegatie van bevoegdheid hierover kan beslissen dmv interne richtlijnen, in voorkomend geval worden eveneens deze interne richtlijnen opgevraagd)

3.3. facturen en/of kosten :

De steekproef had betrekking op declaratie 1 (1ste kwartaal 2007), punt 1.1. personeelskosten tbv 64.719,57 EUR totale kosten, waarop 18.688,29 EUR EFRO werd uitbetaald.

Deze kosten hebben betrekking op diverse personen. De steekproef werd beperkt tot mevr. Anita Costenoble (Nederlandse overheid) voor 3 uren aan een standaarduurtarief van 41,59 EUR = 124,77 EUR

Er werden geen fouten vastgesteld.

De steekproef had betrekking op declaratie 1 (1ste kwartaal 2007), punt 2.1. diensten tbv 103.303,95 EUR totale kosten, waarop 29.829,84 EUR EFRO werd uitbetaald.

Deze kosten hebben betrekking op diverse facturen. De steekproef werd beperkt tot nr. 10 op naam van Nomos, factuurnummer 63194 tbv 3.523,32 EUR.

Er werden geen fouten vastgesteld.

De steekproef had betrekking op declaratie 2 (2de kwartaal 2007), punt 1.1.

personeelskosten tbv 35.381,57 EUR totale kosten, waarop 10.216,71 EUR EFRO werd uitbetaald.

Deze kosten hebben betrekking op diverse personen. De steekproef werd beperkt tot dhr. C. Prins (Nederlandse overheid) voor 24 uren aan een standaarduurtarief van 38,62 EUR = 926,88 EUR

Er werden geen fouten vastgesteld.

4. CONCLUSIE :

1) **het aanbestedingsreglement van de gemeente Breda wordt opgevraagd**

2) **de beslissing van de gunning voor de :**

- planontwikkeling
- nieuwsbrieven

wordt opgevraagd

dit voor zowel het verslag als ook de toewijzing (door het College van de gemeente Breda of door degene die bij delegatie van bevoegdheid hierover kan beslissen dmv interne richtlijnen, in voorkomend geval worden eveneens deze interne richtlijnen opgevraagd)



3) de aanwervingsovereenkomst van de parkmanager dhr. D. Deiteren wordt opgevraagd.

dit verslag werd op 26 november 2007 opgemaakt door Marie-Paule Boone namens de Betalingsautoriteit

5. Bemerkingen :



3.3. facturen en/of kosten :

De steekproef had betrekking op declaratie 1 (1ste kwartaal 2006), punt 2.6. Bouwwerken tbv 35.689,04 EUR totale kosten, waarop 4.614,95 EUR EFRO werd uitbetaald. Deze kosten hebben betrekking op NV Vandenbussche tbv 18.329,52 EUR en 17.359,52 EUR.

Er werden geen fouten vastgesteld.

De steekproef had betrekking op declaratie 4 (3de kwartaal 2006) , punt 1.1. Personeelskosten tbv 240,10 EUR totale kosten, waarop 31,05 EUR EFRO werd uitbetaald. Deze kosten hebben betrekking op verschillende personen. De steekproef werd beperkt tot mevr. Josephine Fassaert, er werden 2 uren ingebracht aan 30,60 EUR per uur (standaarduurtarief) = 61,20 EUR.

Er werden geen fouten vastgesteld wat de berekening van het standaarduurtarief betreft.

Het detacheringcontract wordt opgevraagd.

De ondertekende urenstaat van mevr. J. Fassaert wordt opgevraagd.

De steekproef had betrekking op declaratie 5 (4de kwartaal 2006), punt 2.3. Leveringen tbv 1.023,55 EUR totale kosten, waarop 132,36 EUR EFRO werd uitbetaald. Deze kosten hebben betrekking op Stichting Polderhuis.

698,56 EUR Hubo Westkapelle factuurnr 2006199 en 324,99 EUR Prografici.

Er werden geen fouten vastgesteld.

4. CONCLUSIE :

Volgende stukken worden opgevraagd en binnen de 14 dagen ingewacht :

- 1) De publiciteit inzake het werfbord aan de Bevrijdingscentrum te Knokke**
- 2) De offerte betreffende het Bevrijdingscentrum te Knokke**
- 3) Een stand van zaken mbt de aanbesteding inzake het ontwerp en productie multimedia**
- 4) Het detacheringcontract van mevr. J. Fassaert**
- 5) De ondertekende urenstaat van het derde kwartaal 2006 mbt mevr. J. Fassaert**

Dit verslag werd op 18 december 2007 opgemaakt door Marie-Paule Boone namens de Betalingsautoriteit

5. Bemerkingen :





Deputatie van de provincie Oost-Vlaanderen
Gouvernementstraat 1
9000 GENT

uw bericht van	uw kenmerk	ons kenmerk	Brussel
11 september 2008	--	N 09-3.443.229 B1	21 oktober 2008

Jaarrekening 2007 van het gewoon provinciebedrijf Betalingsautoriteit zoals goedgekeurd in zitting van de deputatie van 4 september 2008

Geachte deputatie,

Het Rekenhof deelt u mee dat het de controle van de bovenvermelde jaarrekening heeft beëindigd. Die controle kadert in de bevoegdheid van het Rekenhof, toegekend door artikel 66, §2, van de provinciewet.

De jaarrekeningen die de provinciebedrijven krachtens artikel 114ter, derde lid, van de provinciewet moeten stellen, werden door het gewoon provinciebedrijf Betalingsautoriteit opgesteld overeenkomstig de door de provincieraad vastgestelde normen.

Het Rekenhof heeft een grondige controle uitgevoerd op de jaarrekening van de Betalingsautoriteit. De controle geeft aanleiding tot de volgende opmerkingen die, rekening houdend met hun aard, ingedeeld zijn in opmerkingen en bevindingen voor de provincieraad of voor het management.

1. Opmerkingen en bevindingen voor de provincieraad

Deze bevindingen en opmerkingen betreffen alle items die de provincieraad moeten toelaten de balans en resultatenrekening juist te lezen. Hieronder vallen ook eventuele opmerkingen over het niet naleven van het juridisch kader.

1.1. Correcte afgrenzing

Een aantal overeenkomsten werden reeds ondertekend op het einde van een boekjaar, maar werden pas het volgende boekjaar uitgedrukt als een vordering en een schuld (vb. Culturele Identiteit, Go-market).

De uitgedrukte schuld en/of vordering werd in 2007 reeds aangepast aan overeenkomsten ondertekend in 2008 (vb. Modal Shift, Fietsen in Limburg).

Het Rekenhof herhaalt dat de schuld ten opzichte van de projectpartners en de vordering ten opzichte van EFRO en de co-financiers in de boekhouding moet worden uitgedrukt op het moment waarop de overeenkomst wordt ondertekend.

1.2. Overige schulden

De overige schulden (rekening 489000 'Andere diverse schulden) bevatten het saldo van Interreg II. De Betalingsautoriteit heeft op dit moment geen informatie over de derden die aanspraak kunnen maken op deze gelden.

1.3. Interreg IV

Op 15 november 2007 werden de operationele programma's van Interreg IV "Grensregio Vlaanderen-Nederland" en "France-Wallonie-Vlaanderen" goedgekeurd door de Europese Commissie. Voor beide regio's werd de provincie Oost-Vlaanderen aangesteld als certificeringsautoriteit.

Op 27 november 2007 werd een eerste deel van de voorfinanciering ontvangen voor het programma "France-Wallonie-Vlaanderen". Dit bedrag werd als een schuld tot uiting gebracht in de boekhouding.

Het totale bedrag van de programma's, 94.873.561 euro voor het programma "Grensregio Vlaanderen-Nederland" en 138.113.331 euro voor het programma "France-Wallonie-Vlaanderen", werd echter nog niet als een vordering geboekt in de boekhouding van 2007.

Bovendien werd de Betalingsautoriteit opgericht voor het Interreg III A-programma Vlaanderen-Nederland met het provincieraadsbesluit van 13 november 2002. Het Rekenhof stelt vast dat op vandaag de opdracht van de Betalingsautoriteit nog niet werd gewijzigd.

2. Opmerkingen en bevindingen voor het management

De bevindingen en opmerkingen voor het management betreffen punten die in se geen debat in de raad behoeven. Zij worden in dit verslag opgenomen daar artikel 66 van de provinciewet bepaalt dat het Rekenhof zijn opmerkingen richt aan de provincieraad.

2.1. Vorderingen co-financiers

De vorderingen op co-financiers worden uitgedrukt als vorderingen op meer dan 1 jaar (29-rekeningen). Wanneer een schijf wordt opgevraagd aan de co-financiers, wordt op het moment van de ontvangst van de gelden de vordering op meer dan 1 jaar afgeboekt op de 29-rekening. Het Rekenhof herhaalt dat het beter is, om zoals de betalingsaanvragen van EFRO, de vordering op meer dan 1 jaar over te boeken naar een diverse vordering (op ten hoogste 1 jaar). Zo is op jaareinde duidelijk wat reeds werd opgevraagd aan de co-financiers, maar nog niet werd ontvangen.

2.2. Overlopende rekeningen

Het Rekenhof herhaalt dat de verworven maar nog niet ontvangen intresten beter worden geboekt op de overlopende rekening, verkregen opbrengsten, in plaats van op de rekening "diverse vorderingen".

2.3. Werkingskosten


De kosten verbonden aan de uitvoering van de opdrachten van de Betalingsautoriteit worden terugbetaald via het project Technische Bijstand van de deelprogramma's Euregio Scheldemond en Benelux Middengebied. Vastgesteld werd dat:

- De werkingskosten 2007 werden geboekt op basis van het opgestelde financieel meerjarenplan, goedgekeurd door de provincieraad op 13 november 2002. De schuldvordering werd nog niet ontvangen van de provincie Oost-Vlaanderen. Bijge-

volg is het aangewezen deze kosten te boeken via de rekening 444 'te ontvangen facturen' in plaats van via de rekening 44 'leveranciers'.


- De werkingskosten 2006 opgenomen in de boekhouding niet overeenstemmen met de schuldvordering ontvangen van de provincie Oost-Vlaanderen. De boekhouding dient bijgevolg in overeenstemming te worden gebracht met de schuldvordering.

Op last:



Jozef Van Ingelgem
Hoofdgriffier

Het Rekenhof:



Franki Vanstapel
Eerste voorzitter