

# meerjarenplan 2020–2025



# MEERJARENPLAN 2020-2025

## STRATEGISCHE NOTA

- Inleiding 7
- Strategische nota (prioritaire beleidsdoelstellingen en actieplannen) 29
- Doelstellingenboom: overzicht van alle beleidsdoelstellingen, actieplannen en acties 63

## FINANCIËLE NOTA

- Schema M1 – het financieel doelstellingenplan 85
- Schema M2 – de staat van het financieel evenwicht 93
- Schema M3 – het overzicht van de kredieten 95

## TOELICHTINGEN

- Schema T1 – overzicht ontvangsten en uitgaven naar functionele aard 99
- Schema T2 – overzicht ontvangsten en uitgaven naar economische aard 103
- Schema T3 – de investeringsprojecten 109
- Schema T4 – evolutie van de financiële schulden 139
- Overzicht van de financiële risico's 141
- Verwijzing naar de plaats waar alle documentatie beschikbaar is 143
- Beschrijving van de gekozen grondslagen en assumpties voor de opmaak van het meerjarenplan 145

## DOCUMENTATIE

- Link naar detailoverzicht van alle beleidsdoelstellingen met bijhorende actieplannen en acties 149
- Overzicht per boekjaar van de toegestane werkings- en investeringssubsidies 151
- Per beleidsdomein een overzicht van de beleidsvelden die er deel van
- Uitmaken 161
- Overzicht van de verbonden entiteiten 165
- Overzicht van de personeelsinzet 167
- Overzicht van de jaarlijkse opbrengst van elke door het bestuur geheven belastingsoort 171
- Samenvatting per beleidsitem per jaar 173
- Detail investeringsbudget per beleidsdoelstelling 185
- De omgevingsanalyse 199



# Strategische nota



# Inleiding op het Meerjarenplan 2020–2025





## Woord vooraf

Ambitieuus aan de slag met de nieuwe realiteit is het credo van het provinciebestuur van Oost-Vlaanderen. We willen over alle beleidsdomeinen heen een frisse wind door de organisatie laten waaien. Als overheid willen we uitblinken in wat we doen en zijn we niet te beroerd om gedurfde beslissingen te nemen.

We focussen op die zaken waar de Provincie een meerwaarde betekent: bovenlokale taken-behartiging, ondersteunende taken op verzoek van andere overheden en initiatieven met het oog op gebiedsgerichte samenwerking tussen besturen in een regio. De Provincie is een belangrijke partner van steden en gemeenten.

Ons meerjarenplan zet in op acht speerpunten: onderwijs, economie, integraal waterbeleid, toerisme, mobiliteit, klimaat, ruimte en recreatiedomeinen. Deze speerpunten schetsen de prioriteiten van ons beleid.

Deze beknopte inleidende tekst biedt een inkijk in onze ambities, doelstellingen en initiatieven aan de hand van negen thematische onderdelen.

De deputatie stelt u graag het meerjarenplan 2020–2025 voor.

De deputatie van Oost-Vlaanderen  
Kurt Moens · *wnd. voorzitter*, Leentje Grillaert, Riet Gillis, Annemie Charlier · *gedeputeerden*  
Albert De Smet, *provinciegriffier*

# Ondernemen

## Economie en Internationale samenwerking

Om Oost-Vlaanderen als innovatieve kennisregio verder te versterken, vertrekken we vanuit de slimme specialisatiestrategie. De afgebakende clusters zijn de aanjagers voor onze provinciale economische ecosystemen. Binnen deze clusters nemen we verscheidene initiatieven op vlak van netwerking, infrastructuur, internationalisering en cofinanciering of deelname aan projecten.

Transversaal zetten we sterk in op twee thema's: de transitie naar een circulaire economie en het sociaal ondernemerschap. Dit doen we onder andere door het ondersteunen van initiatieven die streven naar de reductie van CO<sub>2</sub>-uitstoot van bedrijven zoals Smart Delta Resources, maar ook organisaties die nieuwe sociale en circulaire bedrijfsmodellen promoten zoals De Punt.

Ook de lokale economie krijgt onze volledige aandacht. Zo blijven we lokale besturen inspireren en ondersteunen bij de ontwikkeling van hun kernversterkend beleid. Daarbij wordt het aspect van de lokale ruimtelijke economie verder uitgewerkt, onder andere via een domeinoverschrijdende aanpak van de baanwinkels en handelsvestigingsbeleid.

De ruggengraat van ons economisch beleid wordt gevormd door het Informatiecentrum Economie. Deze studiedienst zal verder uitgebouwd worden als aanspreekpunt voor iedereen die op zoek is naar economische informatie uit de provincie.

Om onze bedrijven te doen groeien is er nood aan ruimte en voldoende gekwalificeerd personeel. Daarom zetten we in op doordacht gebruik van de beschikbare bedrijfsruimtes en -gronden, maar ook op de ontwikkeling van een provinciaal arbeidsmarktbeleid. Hierbij zal er extra aandacht gaan naar personen met een grote afstand tot de arbeidsmarkt.

Voor de uitwerking van het economisch beleid werkt de Provincie nauw samen met de Provinciale Ontwikkelingsmaatschappij (POM) en de Economische Raad voor Oost-Vlaanderen (EROV). Door een nauwere en goed afgebakende samenwerking met deze actoren verhogen we de efficiëntie en de slagkracht.

## Europese en grensoverschrijdende samenwerking

Als streekmotor en streekbestuur vervullen we een schakelfunctie tussen Europa en Oost-Vlaamse lokale besturen, publieke en private organisaties en burgers. De Europese Unie stelt financiële middelen ter beschikking via de verschillende Europese fondsen. Deze zorgen door het stimuleren van innovatie en ondernemerschap voor duurzame economische groei, bestrijding van de klimaatsverandering en werkgelegenheid.

Vanuit de grote jarenlange opgebouwde expertise, staan we vanuit een volwaardig Europaloket klaar om initiatiefnemers te sensibiliseren en bij te staan in de uitwerking, participatie en uitvoering van hun projecten.

Omwille van de vele raakvlakken tussen Europese en provinciale beleidsopties spelen we als cofinancier voluit in op dit Europees beleid en creëren we kansen en hefboomen die de Oost-Vlaamse topprioriteiten verwezenlijken en de speerpuntclusters versterken. Voor de interne provinciale diensten staat de Europacel in voor toeleiding en financiële begeleiding.

Het Informatiepunt Europa Direct vormt een lokale schakel tussen burgers en de EU. We blijven dé brug tussen elke Oost-Vlaming en Europa door de verdere uitbouw van het interactief inloopcentrum en de (participatieve) organisatie van vormingen en activiteiten.

Naast de Europese samenwerking zetten we heel sterk in op grensoverschrijdende samenwerking. Met Nederland bestaan er intensieve structurele samenwerkingsverbanden die bijdragen aan de sociaal-economische ontwikkeling: Euregio Scheldemond sinds 1989 en de Vlaams-Nederlandse Delta sinds 2011. Vanuit een faciliterende en/of aanjagersrol besteden alle betrokken actoren blijvend aandacht aan grenswerking en het wegwerken van de grensknelpunten. Ook het North Sea Port District krijgt definitief vorm.

## Mondiale solidariteit

We blijven inzetten op mondiale solidariteit en dragen op die manier wereldwijd bij tot duurzame ontwikkeling in het kader van Agenda 2030.

We realiseren mondiale solidariteit via structurele samenwerking met drie regio's: de Cordillera-regio (Filipijnen), Province du Sud (Rwanda) en de provincie Esmeraldas (Ecuador). We koppelen Oost-Vlaamse actoren aan actoren in de partnerregio's om daar ons beleid te versterken. In het kader van de exit-strategie uit Ecuador streven we naar een maximale verankering van de bereikte resultaten.

Daarnaast ondersteunen we via advies, vorming en subsidies Oost-Vlaamse particuliere initiatieven, lokale besturen en ngo's actief in landen in ontwikkeling. In 2020 geven we een extra impuls aan de Oost-Vlaamse diaspora-federaties om via vorming, uitwisseling en een éénmalige subsidie hun capaciteit m.b.t. ontwikkelingsamenwerking te versterken.

In de eigen provincie zetten we lokale besturen en Oost-Vlaamse actoren aan tot kwalitatief mondiaal beleid en duurzaam handelen. We stemmen steeds af met VVSG. Daarnaast ondersteunen we lokale besturen via een subsidiereglement en creëren we een digitaal uitwisselingsplatform.

Voor educatieve en sensibiliserende materialen rond mondiale solidariteit en wereldburgerschap kan men terecht in ons documentatiecentrum.

Ook intern streven we naar maximale afstemming en samenwerking met het oog op mondiale solidariteit en duurzame ontwikkeling. We leggen als FairTradeProvincie de lat hoger en werken samen voor meer duurzame consumptie en aankopen.

## Landbouw, Platteland en Dierenwelzijn

De land- en tuinbouw is een belangrijke economische sector in de Provincie en de motor van het voedselsysteem. We denken mee na over toekomstig (ruimtelijk) beleid en houden hierbij rekening met actuele uitdagingen en kansen. Ondernemers bieden we een globaal pakket aan ondersteuning op vlak van agrarisch bouwen en landschappelijke inkleding. We werken een kader uit voor de herbestemming van vrijkomende bedrijfszetels en tonen concrete voorbeelden. De land- en tuinbouwers zijn leveranciers van ecosysteemdiensten en nemen tal van nieuwe functies op, vaak op vraag van de maatschappij.

We ondersteunen deze diversiteit en verbreding in de land- en tuinbouw door betoelaging van organisaties en projecten of door eigen initiatieven, onder meer op vlak van korte keten. We brengen de milieu-inspanningen van de sector in beeld en stimuleren landbouwers om mee te bouwen aan een kwaliteitsvol en klimaatgezond landschap, mede door de implementatie van de best beschikbare technieken. Een belangrijke uitdaging voor de sector vormt de impact van het wijzigend klimaat, waarbij we zowel maatregelen rond adaptatie als mitigatie bekijken. Met de provinciale proefcentra voor aardappelen, groenten en sierteelt werken we aan kennis voor en innovatie in de sector. Als sierteeltprovincie bouwen we mee aan slimme logistieke netwerken in de sierteelt. We organiseren of ondersteunen imagooversterkende initiatieven die bijdragen tot een goed ondernemersklimaat en die de landbouw dichterbij de burger brengen.

We zetten in op een Oost-Vlaams plattelandsbeleid als hefboom voor de (be)leefbaarheid van het platteland. We versterken dorpen door de uitrol van een actief dorpenbeleid in samenwerking met verscheidene plattelandsactoren Het sociaal weefsel, de lokale dienstverlening en de voorzieningen stimuleren we door projectmatige betoelaging. In de aanloop begeleiden we potentiële promotoren en beheren we de Europese, Vlaamse en provinciale plattelandsmiddelen via het plattelandsloket. Lokale ambtenaren en beleidsmakers bieden we advies op maat en voorbeelden bij de uittekening van het plaatselijke beleid.

Plantaardige en dierlijke overlast bestrijden we in samenwerking met RATO vzw; de interbestuurlijke samenwerking tussen de Provincie en de lokale besturen. We implementeren daarbij de Europese aanpak rond exoten. Erkende dierenasielen kunnen een beroep doen op een provinciale betoelaging op basis van een aangepast reglement. We inspireren lokale besturen met de voorbeeldprojecten.

# Onderwijs en vorming

## Onderwijs

Het Provinciaal Onderwijs biedt kwaliteitsvol en betaalbaar onderwijs, waar elke leerling of cursist gebruik kan maken van dynamische, innovatieve leermiddelen en methodieken in een inspirerende en motiverende leer-, leef- en werkomgeving.

We bereiden leerlingen voor op de arbeidsmarkt en /of het hoger onderwijs.  
We zetten verder in op onderwijs aan volwassenen die een tweede kans grijpen om een diploma secundair te behalen en op NT2 voor niet-Nederlandstaligen.

De verdere uitbouw van het arbeidsmarktgericht onderwijs in specifieke investerings-intensieve studierichtingen en opleidingen behoort tot onze kerntaken. Daarvoor voeren we de samenwerking tussen scholen, bedrijven en kennisinstellingen op.

We onderscheiden ons als een ambitieuze onderwijsverstrekker met expertise in duidelijk afgebakende onderwijsvormen; domeinen en studierichtingen waar we het verschil kunnen maken en zetten bij onze scholen en centra in op innovatie die door investeringen in infrastructuur en leermiddelen geoptimaliseerd moet worden. We blijven inzetten op professionalisering om op die manier kwaliteitsvol onderwijs te blijven garanderen

We zetten het Oost-Vlaamse Provinciaal Onderwijs verder op de kaart en maken ons bij het brede publiek bekend onder een nieuwe benaming van onze scholen en centra waarbij de campussen centraal staan.

## Flankerend Onderwijsbeleid

Met ons flankerend onderwijsbeleid willen we voor tal van partners uit het onderwijs, de bedrijfswereld en overheid het verschil maken. We willen voor meer Oost-Vlaamse leerlingen een kwalificatie op het einde van het leerplichtonderwijs en een grotere garantie op een vlotte aansluiting naar de arbeidsmarkt. Hierbij is het belangrijk dat jongeren de voor hen juiste studierichting volgen, al naargelang hun interesses en talenten. Dit gebeurt in eerste instantie via een subsidiereglement waarbij we scholen en samenwerkingsverbanden van scholen over alle netten heen ondersteunen. We willen de onderwijsontwikkeling versterken door blijvend mee in te zetten op de ontwikkeling van modern en kwaliteitsvol onderwijs in de provincie.

## PAULO

Met PAULO beschikken we over een vormingscentrum voor onze lokale besturen en veiligheidsdiensten.

Om de kwaliteit van de opleidingen te garanderen, blijven we investeren in de verdere digitalisering van zowel de administratie als de opleidingen. We werken naar sterke opleidingen met ruimte voor innovatie en ontwikkeling. We focussen op een meer geïntegreerde werking van de verschillende disciplines met de verdere uitbouw van een multidisciplinaire cultuur. We zetten voldoende lesgevers in en zorgen geleidelijk aan voor de gelijkschakeling van hun vergoeding. Met ons masterplan realiseren we een nieuwbouw met aanvullende faciliteiten, noodzakelijk om tegemoet te komen aan de opleidingsnoden en de steeds veranderende uitdagingen in het werkveld (budget 10 000 000 EUR).

# Recreatie en Toerisme

## Recreatiedomeinen

Via de recreatiedomeinen biedt de Provincie een laagdrempelige, kwaliteitsvolle en sociale dag- en verblijfsrecreatie aan. We willen onze domeinen in de komende bestuursperiode maximaal optimaliseren binnen een eenvormige beheersstructuur. We streven naar eenvormige tarieven en naar maximale toegankelijkheid van onze domeinen.

Op dit moment loopt een oefening die moet leiden tot een globaal recreatieplan, met een visie op elk domein. We zullen de komende jaren fors investeren:

In De Ster komt er ter hoogte van de Lange Rekstraat een nieuw inkomgebouw dat zal fungeren als polyvalente zaal voor activiteiten en evenementen, in combinatie met kantoren voor het personeel en een cafetaria. Blikvanger voor De Brielmeersen is de bouw van een nieuwe cafetaria met bezoekerscentrum, kaderend in het masterplan en het RUP in opmaak. In het recent verworven domein Nieuwdonk pakken we de parking, de toegang en de speeltuin aan.

Ook na de integratie van het APB De Gavers in de provinciale organisatie investeren we verder in het domein. Er komen vier nieuwe bungalows, een fietsherstel- en opslagplaats, twee bijkomende lokalen aan de jeugdherberg ter vervanging van de containerklassen, een biomassaketel en de sanitaire blokken op de camping worden gerenoveerd.

In Puyenbroeck gaat de uitbouw van het landschapspark naar een volgende fase. We optimaliseren en renoveren de 9-holes golf en golfschool en verplaatsen de camping. Ook het stacaravanterrein renoveren we grondig.

Er komt een opvangcentrum voor vogels en wilde dieren in Het Leen. We passen de gebouwen van het bosklassencentrum aan, zodat er ook grotere groepen terecht kunnen. In De Boerekreek komt op de oude site een nieuwe loods die ook dienst zal doen als ruimte voor indooractiviteiten (bij slecht weer en in de winter).

## Toerisme

Oost-Vlaanderen heeft heel wat troeven voor de toerist en de recreant. De toeristische regio's Waasland, Meetjesland, Leiestreek, Scheldeland en de Vlaamse Ardennen zijn elk op zich unieke bestemmingen voor een 'dicht bij huis' vakantie of uitstap. Oost-Vlaanderen en zijn gevarieerd landschap kan de fietser en wandelaar zeker bekoren. Het zakelijk toerisme in en buiten de steden heeft nog veel groeipotentieel.

Toerisme Oost-Vlaanderen vzw werkt, samen met partners, een gevarieerd aanbod voor de toerist-recreant uit en promoot dit. We doen dit op een duurzame, kwaliteitsvolle en creatieve manier. Uithangbord zijn de wandel- en fietsknooppuntennetwerken. Voor de toeristische ondernemer en aanbieder wil Toerisme Oost-Vlaanderen een expertisecentrum en steunpunt zijn.

Om toeristen aan te trekken en de identiteit en aantrekkingskracht van onze steden en gemeenten, regio's of provincie te verhogen, ondersteunen we de organisatie van toeristische evenementen.

Iedereen heeft recht op vakantie en een zinvolle vrijetijdsbesteding. Toch is dit niet voor elke Oost-Vlaming vanzelfsprekend. Het is belangrijk om in de vakantieketen drempels weg te werken. We doen dit onder andere door de ondersteuning van Rap-op-stapkantoren die mensen helpen bij het vinden van budgetvriendelijke uitstappen en vakanties. Er gaat ook aandacht naar een eigen gratis en betaalbaar aanbod in de provinciale recreatiedomeinen. We streven ernaar het toeristisch en vrijetijdsaanbod betaalbaar, fysiek toegankelijk en duurzaam bereikbaar te maken.

We bouwen het Provinciaal Streekcentrum De Huysmanhoeve in Eeklo verder uit tot toeristische poort op het Meetjesland.

# Onroerend erfgoed

Complementair met andere overheden zal de Provincie een duidelijke taak opnemen op het vlak van onroerend erfgoed:

- Ondersteunen van lokale overheden en erfgoedzorgers: zowel inhoudelijk, logistiek, financieel, promotioneel als infrastructureel
- Inzetten op niet-beschermd klein historisch erfgoed
- Inzetten op preventie
- Voorbeeldwerking op vlak van ontsluiting, publiekswerking en erfgoedzorg o.a. met de dynamische provinciale erfgoedplaatsen die daarvoor een troef zijn
- Erfgoedtoets bij provinciale beleidsbeslissingen bijv. bij vergunningsdossiers en ruimtelijke plannen, en in landschapszorg

## Preventieve erfgoedzorg

Monumentenwacht, een provinciale dienst gelinkt met de koepel van Monumentenwacht Vlaanderen vzw, staat in voor de valorisatie en de monitoring van het waardevol bouwkundig erfgoed en dit op basis van lidmaatschap.

De expertise en inzet van onze monumentenwachters integreren we nog meer dan vroeger in het ruimere provinciale erfgoedbeleid. Voor de inspecties van molens is er een coherente samenwerking met Mola.

We onderzoeken de mogelijkheid om nieuwe technieken (drones, fotogrammetrie, ...) aan te wenden en om inspectiemethoden en rapportagesystemen te optimaliseren.

We gaan de uitdaging aan om via het actualiseren van onze expertise waardevol erfgoed op klimaatgezonde wijze in stand te houden en eigenaars/beheerders te adviseren bij het nemen van energiebesparende maatregelen.

## Integrale landschapszorg

In de bredere context van een omvattend omgevingsbeleid, zullen we vanuit de provinciale erfgoedzorg op een gecoördineerde wijze inzetten op integrale landschapszorg, ook buiten beschermde landschappen. Om deze erfgoedgemeenschap beter te bereiken werven we een extra beleidsmedewerker aan. In dit kader passen ook het streven naar een Unesco-erkenning van het Geopark Schelde-Delta en de uitrol van een pilootproject rond een depot van enten. De Regionale Landschappen zijn prioritaire partners bij de ontwikkeling van het beleid erfgoed en landschap. Ook de beleidsdomeinen toerisme, ruimte, waterbeleid en landbouw hebben raakvlakken hiermee.

## Sensibilisering en publiekswerking

We blijven inzetten op publiekswerking en ontsluiting om het belang van ons erfgoed en de zorg ervoor te duiden. Op die manier versterken we het draagvlak voor erfgoedzorg en betrekken we de inwoners, ook kinderen en jongeren, meer bij hun eigen patrimonium.

De provincie werkt daarom actief mee aan o.a. Open Monumentendag, molendagen en is partner van de Archeologiedagen.

Leerkrachten coachen we met het project 'Erfgoedredders' bij erfgoededucatie en omgevingsonderwijs.

We zetten de succesvolle erfgoed-toeristische reeks 'erfgoedprokkels' verder in samenwerking met partners van over heel de provincie.

Via een vernieuwde provinciale erfgoedprijs brengen we toonaangevende projecten rond herbestemming, erfgoedlandschap en erfgoedgemeenschappen in beeld.



## Erfgoedsites

We zetten verder in op de provinciale erfgoedsites Ename, Archeocentrum Velzeke, Scheepswerven Baasrode en het Mola Molencentrum in Wachtebeke, met bijzondere aandacht voor publiekswerking en educatie om zo een breed publiek in contact te brengen met onroerend erfgoed. Ook via het ter beschikking stellen van de infrastructuur van de sites ten behoeve van de gemeenschap.

We optimaliseren de bestaande depotcapaciteit in de twee erkende provinciale onroerend-erfgoeddepots in Ename en Velzeke en investeren waar nodig. Mola neemt initiatief voor een verdere uitbouw van zijn bestaande (transit)depotwerking.

In de **Erfgoedsite Ename** zetten we prioritair in op conservatie van de abdijmuurresten en op vernieuwende publieksontsluiting. Dit moet leiden tot een innovatief en aantrekkelijk bezoekerscentrum als portaal naar het volledige erfgoed in Ename, als modelproject, met o.a. het ICOMOS Ename Charter als leidraad. Daarbij wordt de plek an sich in breder perspectief geplaatst en een staalkaart geboden van hoe men in de 21ste eeuw omgaat met erfgoed en welke rol de provincie daarbij vervult.

**Archeocentrum Velzeke** heeft jarenlange ervaring met het succesvol inzetten op educatie en publiekswerking, dit door '(be)levende archeologie' die een heel breed publiek aanspreekt. We bouwen dit verder uit met een archeopark waar archeologisch onderzoek en de verwerking ervan in de publiekswerking zijn ingebed. Het archeodepot, dat vanwege zijn laagdrempelig en open karakter uniek is, sluit daarop aan. De aanleg van een ruime publieksparking zal de bezoekersstromen beter kanaliseren.

Het maalvaardig houden en dynamisch inzetten van het molenerfgoed blijven een prioriteit. We versterken **Mola Molencentrum** en de provinciale molensites als voorbeelden op het vlak van molenzorg. Daartoe voorzien we de verdere uitbouw van een uniek molenexpertisecentrum en een ontmoetingsoord voor de molenerfgoedgemeenschap.

De provinciale erfgoedsite **Scheepswerven Baasrode** is één van de best bewaarde authentieke scheepswerven van West-Europa. Deze legislatuur ontwikkelen en professionaliseren we de site in samenwerking met de verenigingen die er actief zijn en de Stad Dendermonde. Dit behelst een investering die we zowel besteden aan de verdere restauratie, als aan de betere ontsluiting van het erfgoed. Via de aanwerving van twee nieuwe medewerkers kunnen we de werking en uitstraling ook verder dynamiseren, mee in het bredere perspectief van het watertoerisme aan de Schelde.

In **Middelburg** (Maldegem) ontsluiten we de burchtruïne op een exemplarische en vernieuwende wijze.

# Klimaat, energie en leefmilieu

## Klimaatuitdaging: groter dan ooit

We streven naar een klimaatgezond Oost-Vlaanderen in 2040. We actualiseren het provinciaal klimaatactieplan en werken dit geïntegreerd uit over alle beleidsdomeinen heen. Het provinciaal klimaatfonds voorziet de nodige budgetten voor nieuwe klimaatacties. We blijven inzetten op subsidies voor energieambassadeurs.

## Ondersteuning gemeenten

Gemeenten zijn een belangrijke partner in het realiseren van de klimaatdoelen. Bijna alle Oost-Vlaamse gemeenten ondertekenden het burgemeestersconvenant. De Provincie neemt binnen het convenant haar rol op als territoriaal coördinator en ondersteunt de gemeenten bij de opmaak van klimaatplannen (reductie CO<sub>2</sub>- uitstoot én klimaatbestendigheid) en bij de uitvoering van klimaatacties.

Het milieucontract wordt omgevormd tot een omgevingscontract waarin projecten vanuit verschillende beleidsdomeinen zijn opgenomen bv rond duurzame mobiliteit, lokale economie, ....

## Klimaatgezond wonen

Het provinciaal steunpunt duurzaam wonen en bouwen biedt, in samenwerking met gemeenten, gratis renovatieadvies aan huis aan. Ook in samenwerking met gemeenten rollen we wijkrenovatieprojecten uit. Dit moet de renovatiegraad in Oost-Vlaanderen opkrikken.

Via Europese projecten ondersteunen we o.a. de verduurzaming van het gemeentelijk patrimonium en de verdere opbouw van kennis, instrumenten en opleidingen rond de aanpak van hittestress.

## Energie en warmte

We zullen gebiedsdekkend regionale energievisies opmaken gericht op 2050 – waarin productie, opslag en omslag van hernieuwbare energie een plek krijgen en zo efficiënt mogelijk worden kortgesloten aan de energievragers. We nemen de regisseursrol op in de realisatie van de windlandschappen en de EHUBts (bedrijventerreinen die een extra rol krijgen als draaischijf van de hernieuwbare en duurzame energie energiestromen). We zetten energiemakelaars in om warmteuitwisseling tot stand te brengen tussen bedrijventerreinen en grote kernen.

We zetten de groepsaankoop groene stroom verder.

## Milieu en natuur

We zetten in op de creatie en uitbreiding van groenblauwe structuren. Acties zoals 'Beplant het landschap' vormen daarbij een hulpmiddel in de strijd tegen klimaatopwarming en CO<sub>2</sub> reductie. We streven ernaar om het areaal aan eigen provinciale natuur- en bosgebieden aanzienlijk te vergroten. Nieuw is dat we vanaf 2020 financiële ondersteuning voorzien aan de erkende terreinbeherende natuurverenigingen bij aankoopprojecten. We zetten de werking met de vzw's Regionale landschappen en bosgroepen verder; de klemtoon ligt daarbij in de versterking van de biodiversiteit (door soortenbeschermingsacties) en een grotere bosindex (door een op te richten bebossingsfonds).

## Waterbeleid

Waterbeheer is een belangrijke kerntaak van de provincie. We beheren niet minder dan 1650 km onbevaarbare waterlopen.

Het provinciaal waterbeleid is gericht op het duurzaam oplossen van waterkwantiteitsproblemen, zowel bij teveel water als bij droogte. Ook aan het ecologisch en landschappelijk opwaarderen van het watersysteem besteden we ruime aandacht. Als een moderne waterloopbeheerder pakken we deze uitdagingen op een geïntegreerde manier aan.

## Klimaateducatie

Natuur- en milieueducatie helpt mee om de klimaatverandering tegen te gaan door te focussen op wat burgers zelf kunnen doen op vlak van adaptatie en mitigatie. De Kaaihoeve en Bastion VIII ontvangen kinderen van alle leeftijden, adolescenten en volwassenen in een natuurlijke omgeving, waarbij ook plaats is voor ecologisch tuinieren.

Fabriek Energiek, het doe-centrum rond hernieuwbare energie bestaat sinds 2018. Het centrum kent heel wat succes. We breiden dit verder uit met experimenteermodules in de natuurtuin. Voor Bastion VIII voorzien we nieuwe huisvesting op dezelfde locatie.

## Provinciaal Centrum voor Milieuonderzoek (PCM)

Het PCM zet verder in op de technisch-wetenschappelijke ondersteuning van openbare besturen door onder meer metingen en analyses, deskundige rapportering en beleids-ondersteunend advies, maar ook specifieke projecten en ondersteuning op maat.

We maken verder werk van het diversifiëren van het klantenbestand, dit om minder afhankelijk te zijn van een beperkt aantal grote klanten. Hiervoor bestendigen en verruimen we het aanbod binnen het 'omgevingscontract', versterken we de samenwerking met het Provinciaal Instituut voor Hygiëne in Antwerpen en bouwen we ons dienstverleningsaanbod buiten de provinciegrenzen verder uit via het Interprovinciaal Kenniscentrum (IPKC).

## Ruimtelijk omgevingsbeleid

Het provinciebestuur Oost-Vlaanderen focust op de grondgebonden bevoegdheden en heeft als rol in te spelen op, en te sturen in de grondgebonden ruimtelijke organisatie van haar territorium. Daardoor is er een grote taak weggelegd voor het bepalen van visie en het uitzetten, operationaliseren en uitdragen van beleid. Dit geïntegreerd omgevingsbeleid werkt door op alle beleidsbeslissingen, plannings- en vergunningsdossiers.

We maken een **Provinciaal Beleidsplan Ruimte** op. De goedgekeurde conceptnota “Maak Ruimte voor Oost-Vlaanderen 20-50” vormt hiervoor de basis. Niet alleen de doelstellingen zijn ambitieus maar de provincie wenst uitdrukkelijk de missing link tussen de doelen en de effectieve realisatie er van weg te werken. Dit doen we door te werken aan een helder beleid, het verspreiden van kennis en het effectief operationaliseren naar het terrein toe. Het creëren van maatschappelijk draagvlak is hierbij essentieel. Hiervoor zetten we niet alleen in op het gevoel van hoogdringendheid rond de maatschappelijke uitdagingen die op ons af komen (bevolkingsgroei, vergrijzing, klimaatadaptatie, energietransitie,...), maar evenzeer op het duiden van de opportuniteiten die hiermee gepaard gaan. Daarvoor zetten we in op een kennis- en expertisecentrum en voorzien we voldoende ruimte om toekomstscenario's te verbeelden.

Door actief synergiën op te zoeken, verhogen we de slagkracht en de efficiëntie van de Provincie. Ter uitvoering van het ondertekende Europees charter voor democratie in ruimtelijke planningsprocessen gaan we bij het uitwerken van beleid uit van een nauwe **interactie** tussen de beleidsvorming binnen deputatie en de provincieraad en de bottom-up insteken vanuit gemeentebesturen, burger en bedrijven. Beleid dient op een correcte manier uitgedragen te worden in het bijzonder in relatie met de steden en gemeenten, door ze te ondersteunen zowel in formele processen als daarbuiten.

Thans lopen er heel wat ruimtelijke processen die het provinciaal ruimtelijke beleid operationaliseren. Hierbij wordt **projectmatig** gewerkt (uitvoeren van helder gedefinieerde doelstellingen binnen een bepaald kader op het vlak van tijd, budget en personeelsvolume) en op verschillende schaalgroottes, binnen verschillende vormen van partnerschappen, cofinanciering en subsidiëring (bv. op gewestelijk niveau of binnen Europese samenwerkingsverbanden). De projecten vormen een essentiële bijdrage aan de realisatie van de beleidsvisie van de provincie en brengen vernieuwende expertise binnen en zorgen voor een grotere visibiliteit. Voor de beleidsperiode 2020–2025 kiezen we voluit om deze aanpak een structurele basis te geven. Deze operationalisering doen we voor vier transitiepaden: solidaire (be)leefomgeving, circulaire samenleving, robuuste en veerkrachtige ruimte en energielandschap 2040.

In het **actieplan solidaire leefomgeving** zetten we in op kwalitatieve verdichting, een kennis- en expertisecentrum voor het lokaal woonbeleid, ruimtelijke projecten, sociaal verhuurkantoren, voorbeeldprojecten wonen, ... In 2020 zijn geen middelen voorzien voor het verstrekken van nieuwe woonleningen. Er zal een grondige evaluatie van het systeem uitgevoerd worden. Voor het transitiepad **circulaire samenleving** zetten we in op duurzame energie op, voor en van bedrijventerreinen (eHubt's), reconversie of herbestemming van bestaande bedrijventerreinen, grootschalige handelslinten, ... In het actieplan **robuuste en veerkrachtige ruimte** zorgen we voor onze open ruimte, natuurgebieden en waardevolle landschappen en werken we op ecosysteemdiensten die ruimtelijk doorvertaald moeten worden. Tot slot besteden we heel wat middelen voor het **energielandschap 2040**.

Het vergunningenbeleid voeren we efficiënt, rechtszeker en transparant uit. We zorgen voor voldoende slagkracht door de noodzakelijke (personeels)middelen, expertise en processen te voorzien. Hierbij houden we rekening met de aanbevelingen die gemaakt zijn door Audit Vlaanderen. Op deze wijze verhogen we nog meer de kwaliteit van onze beslissingen.

# Mobiliteit

## Duurzame mobiliteit

De modal shift naar duurzame vervoerswijzen faciliteren bij Oost-Vlamingen en werknemers van de provincie Oost-Vlaanderen, daar gaan we voor. Naast het voorkomen van verplaatsingen, zorgen we dat onze verplaatsingen minder impact hebben op de gezondheid, de veiligheid, de omgeving en het klimaat. We zetten sterk in op de fiets door de uitbouw van een gelaagd functioneel fietsnetwerk met hoogwaardige fietsinfrastructuur en dit voor de gehele beleidscyclus voor 63 miljoen EUR.

## Uitbouw fietsinfrastructuur

Zowel voor korte als langere afstanden is de fiets hét vervoersmiddel bij uitstek. We tekenden het fietssnelwegennetwerk en het Bovenlokaal Functioneel fietsnetwerk (BFF) uit en ondersteunen de gemeenten bij het uittekenen van een Lokaal Functioneel Fietsnetwerk (LFF). Het uitwerken van een aanvullend Trage Wegenplan subsidiëren we.

We bouwen de hoogwaardige fietsinfrastructuur op het fietssnelwegennetwerk verder uit en zetten hiervoor prioritair in op het afwerken van de meest belangrijke fietssnelwegen en het wegwerken van missing links. Afgewerkte fietssnelwegen voorzien we van bewegwijzering volgens de Routetaal Fietssnelwegen. Voor het regulier onderhoud van de fietssnelwegen is een subsidie voorzien.

Voor de uitbouw van fietsinfrastructuur op het BFF- en LFF-netwerk ondersteunen we de gemeenten inhoudelijk. Ook financieel ondersteunen we de gemeenten door de aanleg van fietsinfrastructuur, verlichting en kunstwerken op BFF- en LFF-routes te subsidiëren, alsook de aanleg van Trage Wegen.

## Iedereen op de fiets, te voet en op het openbaar vervoer

Naast de aanleg van fietsinfrastructuur zetten we in op het kenbaar maken van de fietsnetwerken. Via een communicatiecampagne in samenwerking met de andere Vlaamse provincies zetten we de fietssnelwegen in de schijnwerpers. De BFF-routes worden de komende jaren stelselmatig voorzien van nieuwe borden. Het plaatsen van Trage Wegen-bordjes krijgt subsidies.

We stimuleren gemeenten om duurzame modi voorop te zetten in mobiliteitsplannen en bereikbaarheid per fiets en openbaar vervoer als uitgangspunt te nemen bij ruimtelijke en andere ontwikkelingen.

Via de Schoolroutekaarten tonen we de leerlingen veiligste weg naar school, en zetten we gemeenten aan gevaarlijke punten aan te pakken en prioritair te investeren in deze routes. In samenwerking met MOS willen we scholen stimuleren actieve en duurzame verplaatsingen op te nemen in de schoolvisie.

Door samen met gemeenten en intercommunales mobipunten uit te bouwen vergemakkelijken we de combinatie van verschillende duurzame vervoerswijzen. We helpen bedrijven in het uitwerken van een duurzaam vervoersplan voor de werknemers. Een mobiscan toont de kansen en mogelijkheden. Dankzij de testkaravaan kunnen de werknemers een nieuw vervoersmiddel uittesten. Via het pendelfonds begeleiden we bedrijven bij investeringen die de overstap van hun werknemers naar duurzame vervoersmodi bevorderen.

Via het projectenfonds ondersteunen we tenslotte organisaties en bedrijven bij het uitwerken van innovatieve ideeën om duurzame mobiliteit te bevorderen. We zorgen ervoor dat deze ideeën opgepikt worden door andere organisaties.

### Duurzame dienstverplaatsingen

We werken mee aan de opmaak van een provinciaal bedrijfsvervoersplan en vertrekken ook hier vanuit fiets en openbaar vervoer. Zo zorgen we ook bij het provinciepersoneel voor een modal shift en maken we onze voorbeeldfunctie waar.

# Interne organisatie

Om alle doelstellingen maximaal te kunnen realiseren is een performante interne organisatie een absolute noodzaak.

## Personeel

Vanaf 2020 hanteren we een personeelsbehoefteplan en enveloppefinanciëring om sneller in te spelen op de personeelsbehoeften en de evoluties binnen de maatschappij. We maken het selectieproces efficiënter en klantvriendelijker. Waar mogelijk zetten we vacatures eerst intern open om werknemers binnen de organisatie een nieuwe uitdaging te bieden. Langdurig zieken sneller re-integreren is een streefdoel. We zetten in op het verhogen van onze aantrekkingskracht als werkgever. Het optrekken van de 2de pensioenpijler en de maaltijdcheques zullen hierin een rol inspelen. We rollen vormen van alternatieve tewerkstelling, zoals bijklussen en betaalde stages, verder uit.

## Logistiek

De afwerking van het nieuwe provinciehuis, ten belope van bijna 49 000 000 EUR, is voorzien eind 2022. We grijpen de nieuwe locatie aan om een nieuwe manier van werken in te voeren, maar evenveel aandacht zullen we besteden aan welzijn van het personeel en de bezoekers, doorgedreven digitaal werken en duurzame mobiliteit. We stellen o.a. PAC Het Zuid en het provinciaal aandeel in het huidige provinciehuis te koop.

Beheerplannen voor het beheer en de uitbouw van ons patrimonium zullen de leidraad vormen voor een coherente aanpak en planning van de investeringen. We voeren de energiebesparende investeringen uit van het in 2017 goedgekeurde energietraject 2050. We bouwen een grondenbank uit om de realisatie van grondgebonden projecten van de beleidsdiensten te faciliteren.

We investeren in de verdere professionalisering van de aankoopdienst en integreren duurzaamheidscriteria in de aankoopstrategie.

De uitleendienst investeert verder in ontleenbaar materiaal. We voorzien een nieuwe locatie voor de uitleenpost in Sint-Niklaas en een 'inleverbus voor materiaal' buiten de openingsuren.

## Welzijn, Milieu en Duurzaamheid

We maken een globaal preventieplan 2020-2025, dat alle initiatieven bundelt die bijdragen tot het welzijn van de werknemers en de zorg voor het klimaat en het leefmilieu.

We brengen de welzijns- en milieurisico's verder in kaart en stimuleren een gezonde levensstijl bij de werknemers.

## Data en Analyse

We stellen op een gebruiksvriendelijke manier omgevingsinformatie over Oost-Vlaanderen ter beschikking van interne en externe gebruikers. We breiden de data uit met bijkomende grondgebonden thema's. We zetten in op actiegericht onderzoek dat bijdraagt tot het provinciaal beleid en organiseren een interne overlegtafel om onderzoeksvragen en data-verzameling binnen het provinciebestuur af te stemmen. We breiden [www.provincies.incijfers.be](http://www.provincies.incijfers.be) uit in een interprovinciale context.

## Juridische Aangelegenheden

We ondersteunen verschillende Oost-Vlaamse gemeenten bij hun werking op het gebied van gemeentelijke administratieve sancties (GAS), zowel voor GAS-verkeer als voor GAS-niet-verkeer. We volgen de participaties van de Provincie in andere rechtspersonen en structuren op. We staan in voor diverse dossiers waarin de Provincie als toezichhoudende overheid optreedt of een bij wet opgelegde taak vervult.

## eGov

Met eGov ondersteunen we de digitale werking van de lokale besturen vanuit neutrale, niet-commerciële, intermediaire invalshoek. We bouwen de lopende initiatieven in verband met ICT, GIS, Informatieveiligheid, Archiefbeheer en Informatiebeheer verder uit. Nieuwe initiatieven focussen op die domeinen waar het lokale besturen aan slagkracht en efficiëntie ontbreekt, en waar de werking van overheid naar overheid een kritische succesfactor is, zoals programmamanagement, projectleiding en business-expertise i.v.m. lokale besturen. We bundelen de digitale expertise van eGov en de grondgebonden expertise van de beleidsdiensten om een Smart Regio-strategie te ontwikkelen in samenwerking met de steden en gemeenten en onder de coördinatie van een Programma Manager Smart Regio. De lokale besturen dekken de rechtstreekse kosten van eGov.

## ICT

We zetten het ICT-beleid zo efficiënt mogelijk verder en optimaliseren het beschikbare personeelsbudget. We vullen de GIS-expertise aan en verbeteren de GIS-dienstverlening.

## Financiën

We behouden het aantal opcentiemen op de onroerende voorheffing op hetzelfde peil (148,47).

Voor de algemene provinciebelasting stellen we voor het aanslagjaar 2020 een verlaging van de forfaitaire minimumtarieven voorop: 15% voor gezinnen en 10% voor bedrijven. In het kader van het stimuleren van ondernemerschap steunen we nieuw opgerichte bedrijven door middel van een belastingvrijstelling gedurende een jaar. Voorts vermijden we dat belastingplichtigen die installaties gebruiken om in de eigen energiebehoeften van hun woning of vestiging te voorzien, daarvoor aanvullend worden belast.

Alles samen heeft dit pakket van fiscale maatregelen een financiële impact (minder-opbrengst) van 6,9 miljoen EUR per jaar.

## Communicatie

We voeren heldere interne en externe communicatie. Dit is een taak voor alle medewerkers van de Provincie. In onze communicatie focussen we op onze dienstverlening en producten. Waar mogelijk streven we via communicatie een gedragswijziging na. De lokale besturen vormen een belangrijke doelgroep in onze communicatie. We integreren digitale kanalen maximaal in onze communicatiemix.



# Uitgelicht: de financiële nota van het meerjarenplan

De **financiële nota** van het meerjarenplan heeft een dubbel doel. Vooreerst wil men de financiële gevolgen van het beleid in kaart brengen. Vervolgens komt de financiële gezondheid van het bestuur aan bod.

De cijfermatige vertaling van de doelstellingen en de actieplannen laat toe om, meer dan vroeger, op snelle wijze inzicht te verwerven in de financiële gezondheid van het bestuur.

In het begin van de legislatuur bevat het meerjarenplan de financiële consequenties voor 6 jaar.

Het **financieel doelstellingenplan** (Schema M1) bevat een overzicht van alle uitgaven en ontvangsten van het provinciebestuur, enerzijds per prioritaire beleidsdoelstelling (dit zijn de beleidsdoelstellingen die minstens 1 prioritair actieplan omvatten) en anderzijds het totaal van de niet prioritaire beleidsdoelstellingen.

Uit de **staat van het financieel evenwicht** (Schema M2) blijkt dat het provinciebestuur de twee evenwichtscriteria duidelijk haalt. En dit met een verlaagde fiscale druk en een beheersing van de uitstaande schuld.

- Het beschikbaar budgetair resultaat is voor elk jaar van het meerjarenplan groter dan 700 000 EUR. (evenwichtscriterium  $>0$ ). De totale ontvangsten (inclusief overschotten vorige financieel boekjaar) volstaan om de totale uitgaven te dekken, waardoor het evenwicht op korte termijn bereikt wordt.
- De autofinancieringsmarge is in het laatste jaar van het meerjarenplan positief (+0.3 mln EUR). Deze ratio mag in de loop van het meerjarenplan negatief zijn maar moet verplicht positief zijn in het laatste jaar. Een positieve autofinancieringsmarge duidt erop dat het saldo uit de exploitatie zal volstaan om de intresten en de aflossingen van leningen te financieren. Met de middelen gegenereerd uit de normale werking, zonder de overschotten van het verleden, kan het provinciebestuur dus de netto-leningslasten voldoen. De sommatie van de autofinancieringsmarges van de zes beschouwde jaren is ook ruimschoots positief, evenals de gecorrigeerde autofinancieringsmarge, wat de financiële gezondheid van dit meerjarenplan nog onderlijnt.

Een gezond financieel provinciaal beleid is een hoofddoelstelling uit het bestuursakkoord 2019–2024. Het voorliggende meerjarenplan past hier perfect in.

Met het **overzicht van de kredieten** (Schema M3) worden de kredieten vastgesteld, de provincieraad autoriseert de kredieten voor het eerste boekjaar (2020) van het meerjarenplan. De kredieten zijn limitatief op het niveau van:

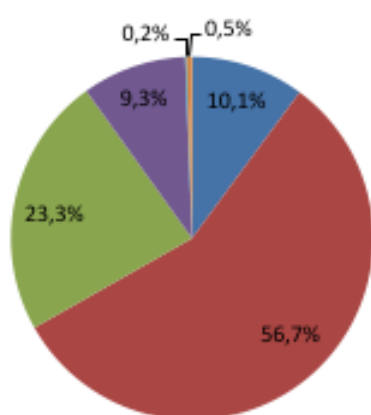
- de exploitatieuitgaven
- de investeringsuitgaven
- de financieringsontvangsten (opname van leningen)
- de financieringsuitgaven (toestaan van leningen)

Onderstaande tabellen bevatten alvast een aantal financiële kengetallen, die een beter inzicht in de diverse ontvangsten- en uitgavenstromen toelaten.

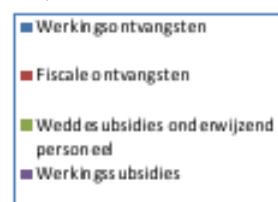
# De kredieten 2020 in een oogopslag

## Budgettair resultaat 2020

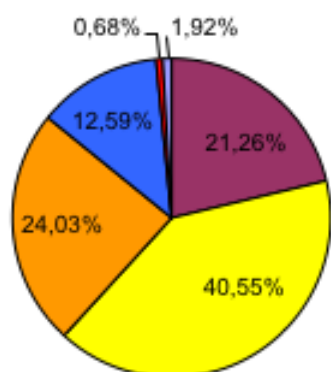
I. Exploitatiesaldo	7.429.504
II. Investeringsaldo	-17.852.043
III. Financieringsaldo	-3.347.550
V. Gecumuleerd budgettair resultaat vorig boekjaar	50.598.509
VIII. Beschikbaar budgettair resultaat (I+II+III+V)	36.828.420



## Exploitatie ontvangsten



Werkingsontvangsten	23.964.135	10,1%
Fiscale ontvangsten	134.032.705	56,7%
Weddesubsidies onderwijzend personeel	55.039.997	23,3%
Werkingsubsidies	22.001.217	9,3%
Andere	391.110	0,2%
Financiële ontvangsten	1.075.603	0,5%
<b>Totaal ontvangsten</b>	<b>236.504.766</b>	<b>100%</b>



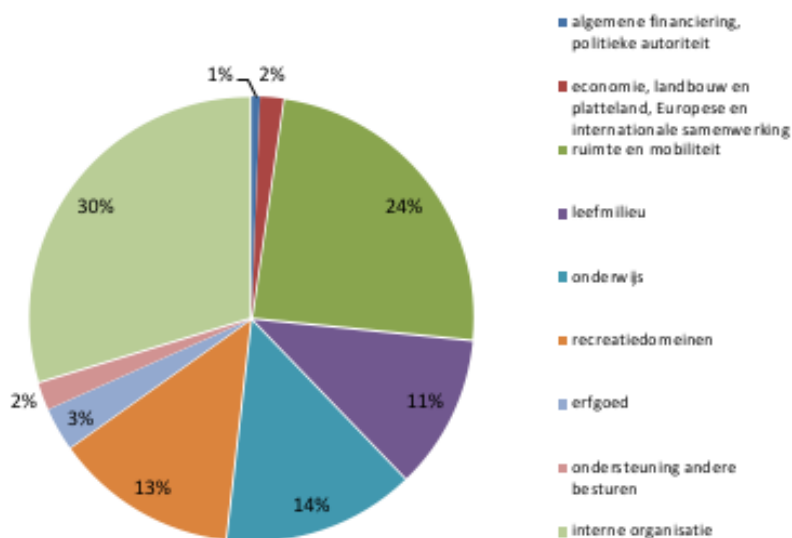
## Exploitatie-uitgaven naar kostensoort



Goederen en diensten	48.690.632	21,3%
Bezoldigingen	92.879.622	40,5%
Bezoldigingen gesubs. onderwijzend personeel	55.039.997	24,0%
Werkingsubsidies	28.847.126	12,6%
Andere	1.564.899	0,7%
Financiële uitgaven	2.052.986	0,9%
<b>Totaal uitgaven</b>	<b>229.075.262</b>	<b>100%</b>

In het meerjarenplan worden ook heel wat investeringen voorzien, een detailoverzicht van de belangrijkste investeringen is toegevoegd aan de documentatie bij het meerjarenplan. Hieronder is een overzicht opgenomen van de totale investeringsbudgetten 2020-2025 die zijn voorzien per beleidsdomein:

## Investeringsuitgaven 2020–2025 per beleidsdomein



algemene financiering, politieke autoriteit	1.697.500	0,6%
economie, landbouw en platteland, Europese en internationale samenwerking	4.618.000	1,7%
ruimte en mobiliteit	66.777.822	24,3%
leefmilieu	30.821.450	11,2%
onderwijs	38.537.920	14,0%
recreatiedomeinen	36.738.944	13,4%
erfgoed	8.711.000	3,2%
ondersteuning andere besturen	5.440.650	2,0%
interne organisatie	81.639.589	29,7%
<b>Totaal</b>	<b>274.639.589</b>	<b>100,0%</b>



# SN: Strategische Nota



2020-2025

Journaalnummers: 29242

Provincie Oost-Vlaanderen 0207725795

Provinciegriffier: Albert De Smet

Gouvernemenstraat 1, 9000 Gent

Financieel beheerder: Stefaan Desmet

## Hoofdstuk: H1: Ondernemen

Ondernemen

Van 01/01/2020 tot 31/12/2026

	2020	2021	2022	2023	2024	2025
<b>Exploitatie</b>						
Uitgaven	11.752.373,00	11.153.197,72	11.961.094,56	12.608.481,53	13.373.404,71	12.728.509,08
Ontvangsten	1.316.013,95	870.231,87	741.043,21	434.674,66	435.858,66	437.060,66
Saldo	-10.436.359,05	-10.282.965,85	-11.220.051,35	-12.173.806,87	-12.937.546,05	-12.291.448,42
<b>Investerings</b>						
Uitgaven	200.000,00	200.000,00	200.000,00	200.000,00	200.000,00	200.000,00
Ontvangsten	0,00	0,00	0,00	0,00	0,00	0,00
Saldo	-200.000,00	-200.000,00	-200.000,00	-200.000,00	-200.000,00	-200.000,00
<b>Financiering</b>						
Uitgaven	0,00	0,00	0,00	0,00	0,00	0,00
Ontvangsten	0,00	0,00	0,00	0,00	0,00	0,00
Saldo	0,00	0,00	0,00	0,00	0,00	0,00

## Beleidsdoelstelling: BD00001: Transitie naar een circulaire en duurzame economie

Transitie naar een circulaire en duurzame economie bevorderen

Van 01/01/2020 tot 31/12/2026

	2020	2021	2022	2023	2024	2025
<b>Exploitatie</b>						
Uitgaven	7.278.695,66	7.228.311,84	7.189.269,53	6.975.578,31	7.012.626,29	7.047.853,25
Ontvangsten	884.788,29	437.876,21	307.535,55	0,00	0,00	0,00
Saldo	-6.393.907,37	-6.790.435,63	-6.881.733,98	-6.975.578,31	-7.012.626,29	-7.047.853,25
<b>Investerings</b>						
Uitgaven	200.000,00	200.000,00	200.000,00	200.000,00	200.000,00	200.000,00
Ontvangsten	0,00	0,00	0,00	0,00	0,00	0,00
Saldo	-200.000,00	-200.000,00	-200.000,00	-200.000,00	-200.000,00	-200.000,00
<b>Financiering</b>						
Uitgaven	0,00	0,00	0,00	0,00	0,00	0,00
Ontvangsten	0,00	0,00	0,00	0,00	0,00	0,00
Saldo	0,00	0,00	0,00	0,00	0,00	0,00

## Actieplan: AP000001: Sociaal en duurzaam ondernemerschap

Sociaal en duurzaam ondernemerschap stimuleren met focus op een kringlooeconomie en aandacht voor de doorstroom van personen met een grote afstand tot de arbeidsmarkt naar betaald werk

Van 01/01/2020 tot 31/12/2026

	2020	2021	2022	2023	2024	2025
<b>Exploitatie</b>						
Uitgaven	935.600,00	937.238,00	938.900,58	940.588,09	942.300,90	944.039,41
Ontvangsten	0,00	0,00	0,00	0,00	0,00	0,00
Saldo	-935.600,00	-937.238,00	-938.900,58	-940.588,09	-942.300,90	-944.039,41
<b>Investerings</b>						
Uitgaven	0,00	0,00	0,00	0,00	0,00	0,00
Ontvangsten	0,00	0,00	0,00	0,00	0,00	0,00
Saldo	0,00	0,00	0,00	0,00	0,00	0,00
<b>Financiering</b>						
Uitgaven	0,00	0,00	0,00	0,00	0,00	0,00
Ontvangsten	0,00	0,00	0,00	0,00	0,00	0,00
Saldo	0,00	0,00	0,00	0,00	0,00	0,00

## Actieplan: AP000003: Ruimte voor bedrijvigheid

Ruimte creëren en vrijwaren voor bedrijvigheid met onder meer klemtoon op duurzame en energie-efficiënte bedrijventerreinen

Van 01/01/2020 tot 31/12/2026

	2020	2021	2022	2023	2024	2025
<b>Exploitatie</b>						
Uitgaven	1.220.136,00	1.220.136,00	1.220.136,00	1.220.136,00	1.220.136,00	1.220.136,00
Ontvangsten	150.000,00	0,00	0,00	0,00	0,00	0,00
Saldo	-1.070.136,00	-1.220.136,00	-1.220.136,00	-1.220.136,00	-1.220.136,00	-1.220.136,00
<b>Investerings</b>						
Uitgaven	200.000,00	200.000,00	200.000,00	200.000,00	200.000,00	200.000,00
Ontvangsten	0,00	0,00	0,00	0,00	0,00	0,00
Saldo	-200.000,00	-200.000,00	-200.000,00	-200.000,00	-200.000,00	-200.000,00
<b>Financiering</b>						
Uitgaven	0,00	0,00	0,00	0,00	0,00	0,00
Ontvangsten	0,00	0,00	0,00	0,00	0,00	0,00
Saldo	0,00	0,00	0,00	0,00	0,00	0,00

## Actieplan: AP000005: Innovatieve kennisregio

De innovatieve kennisregio verder vorm geven door in te zetten op de speerpuntclusters uit de slimme specialisatiestrategie

Van 01/01/2020 tot 31/12/2026

	2020	2021	2022	2023	2024	2025
<b>Exploitatie</b>						
Uitgaven	1.313.928,00	1.311.857,00	1.315.142,56	1.318.477,38	1.321.862,27	1.325.297,89
Ontvangsten	3.631,00	0,00	0,00	0,00	0,00	0,00
Saldo	-1.310.297,00	-1.311.857,00	-1.315.142,56	-1.318.477,38	-1.321.862,27	-1.325.297,89
<b>Investerings</b>						
Uitgaven	0,00	0,00	0,00	0,00	0,00	0,00
Ontvangsten	0,00	0,00	0,00	0,00	0,00	0,00
Saldo	0,00	0,00	0,00	0,00	0,00	0,00
<b>Financiering</b>						
Uitgaven	0,00	0,00	0,00	0,00	0,00	0,00
Ontvangsten	0,00	0,00	0,00	0,00	0,00	0,00
Saldo	0,00	0,00	0,00	0,00	0,00	0,00

## Niet prioritaire Actieplannen

	2020	2021	2022	2023	2024	2025
<b>Exploitatie</b>						
Uitgaven	3.809.031,66	3.759.080,84	3.715.090,39	3.496.376,84	3.528.327,12	3.558.379,95
Ontvangsten	731.157,29	437.876,21	307.535,55	0,00	0,00	0,00
Saldo	-3.077.874,37	-3.321.204,63	-3.407.554,84	-3.496.376,84	-3.528.327,12	-3.558.379,95
<b>Investerings</b>						
Uitgaven	0,00	0,00	0,00	0,00	0,00	0,00
Ontvangsten	0,00	0,00	0,00	0,00	0,00	0,00
Saldo	0,00	0,00	0,00	0,00	0,00	0,00
<b>Financiering</b>						
Uitgaven	0,00	0,00	0,00	0,00	0,00	0,00
Ontvangsten	0,00	0,00	0,00	0,00	0,00	0,00
Saldo	0,00	0,00	0,00	0,00	0,00	0,00

### Beleidsdoelstelling: BD000002: Grensoverschrijdende en Europese samenwerking

Grensoverschrijdende en Europese samenwerking bevorderen als hefboom voor de verdere ontwikkeling van Oost-Vlaanderen

Van 01/01/2020 tot 31/12/2026

	2020	2021	2022	2023	2024	2025
<b>Exploitatie</b>						
Uitgaven	2.647.850,82	2.089.873,96	2.927.490,00	3.779.105,61	4.499.753,32	3.809.917,17
Ontvangsten	431.225,66	432.355,66	433.507,66	434.674,66	435.858,66	437.060,66
Saldo	-2.216.625,16	-1.657.518,30	-2.493.982,34	-3.344.430,95	-4.063.894,66	-3.372.856,51
<b>Investerings</b>						
Uitgaven	0,00	0,00	0,00	0,00	0,00	0,00
Ontvangsten	0,00	0,00	0,00	0,00	0,00	0,00
Saldo	0,00	0,00	0,00	0,00	0,00	0,00
<b>Financiering</b>						
Uitgaven	0,00	0,00	0,00	0,00	0,00	0,00
Ontvangsten	0,00	0,00	0,00	0,00	0,00	0,00
Saldo	0,00	0,00	0,00	0,00	0,00	0,00

### Actieplan: AP000009: Inzetten op Europese programma's

Actief inzetten op Europese programma's met onder meer klemtoon op innovatie, steun voor kmo, digitale technologieën, arbeidsmarkt en de bestrijding van klimaatverandering

Van 01/01/2020 tot 31/12/2026

	2020	2021	2022	2023	2024	2025
<b>Exploitatie</b>						
Uitgaven	2.282.670,59	1.730.492,99	2.564.200,51	3.411.849,04	4.128.470,10	3.434.546,96
Ontvangsten	220.118,66	220.118,66	220.118,66	220.118,66	220.118,66	220.118,66
Saldo	-2.062.551,93	-1.510.374,33	-2.344.081,85	-3.191.730,38	-3.908.351,44	-3.214.428,30
<b>Investerings</b>						
Uitgaven	0,00	0,00	0,00	0,00	0,00	0,00
Ontvangsten	0,00	0,00	0,00	0,00	0,00	0,00
Saldo	0,00	0,00	0,00	0,00	0,00	0,00
<b>Financiering</b>						
Uitgaven	0,00	0,00	0,00	0,00	0,00	0,00
Ontvangsten	0,00	0,00	0,00	0,00	0,00	0,00
Saldo	0,00	0,00	0,00	0,00	0,00	0,00

# Actieplan: AP000010: Structurele grensoverschrijdende samenwerking voortzetten

Structurele grensoverschrijdende samenwerking voortzetten

Van 01/01/2020 tot 31/12/2026

	2020	2021	2022	2023	2024	2025
<b>Exploitatie</b>						
Uitgaven	282.680,23	275.643,47	278.295,90	280.988,09	283.720,72	286.494,28
Ontvangsten	164.524,00	165.654,00	166.806,00	167.973,00	169.157,00	170.359,00
Saldo	-118.156,23	-109.989,47	-111.489,90	-113.015,09	-114.563,72	-116.135,28
<b>Investerings</b>						
Uitgaven	0,00	0,00	0,00	0,00	0,00	0,00
Ontvangsten	0,00	0,00	0,00	0,00	0,00	0,00
Saldo	0,00	0,00	0,00	0,00	0,00	0,00
<b>Financiering</b>						
Uitgaven	0,00	0,00	0,00	0,00	0,00	0,00
Ontvangsten	0,00	0,00	0,00	0,00	0,00	0,00
Saldo	0,00	0,00	0,00	0,00	0,00	0,00

## Niet prioritaire Actieplannen

	2020	2021	2022	2023	2024	2025
<b>Exploitatie</b>						
Uitgaven	82.500,00	83.737,50	84.993,59	86.268,48	87.562,50	88.875,93
Ontvangsten	46.583,00	46.583,00	46.583,00	46.583,00	46.583,00	46.583,00
Saldo	-35.917,00	-37.154,50	-38.410,59	-39.685,48	-40.979,50	-42.292,93
<b>Investerings</b>						
Uitgaven	0,00	0,00	0,00	0,00	0,00	0,00
Ontvangsten	0,00	0,00	0,00	0,00	0,00	0,00
Saldo	0,00	0,00	0,00	0,00	0,00	0,00
<b>Financiering</b>						
Uitgaven	0,00	0,00	0,00	0,00	0,00	0,00
Ontvangsten	0,00	0,00	0,00	0,00	0,00	0,00
Saldo	0,00	0,00	0,00	0,00	0,00	0,00

## Niet prioritaire Beleidsdoelstellingen

	2020	2021	2022	2023	2024	2025
<b>Exploitatie</b>						
Uitgaven	1.825.826,52	1.835.011,92	1.844.335,03	1.853.797,61	1.861.025,10	1.870.738,66
Ontvangsten	0,00	0,00	0,00	0,00	0,00	0,00
Saldo	-1.825.826,52	-1.835.011,92	-1.844.335,03	-1.853.797,61	-1.861.025,10	-1.870.738,66
<b>Investerings</b>						
Uitgaven	0,00	0,00	0,00	0,00	0,00	0,00
Ontvangsten	0,00	0,00	0,00	0,00	0,00	0,00
Saldo	0,00	0,00	0,00	0,00	0,00	0,00
<b>Financiering</b>						
Uitgaven	0,00	0,00	0,00	0,00	0,00	0,00
Ontvangsten	0,00	0,00	0,00	0,00	0,00	0,00
Saldo	0,00	0,00	0,00	0,00	0,00	0,00



## Hoofdstuk: H2: Landbouw, platteland & dierenwelzijn

Landbouw, platteland & dierenwelzijn

Van 01/01/2020 tot 31/12/2026

	2020	2021	2022	2023	2024	2025
<b>Exploitatie</b>						
Uitgaven	6.551.947,56	6.640.259,12	6.671.586,54	6.714.682,18	6.823.421,49	6.802.811,13
Ontvangsten	282.789,00	231.772,00	231.772,00	231.772,00	231.772,00	231.772,00
Saldo	-6.269.158,56	-6.408.487,12	-6.439.814,54	-6.482.910,18	-6.591.649,49	-6.571.039,13
<b>Investerings</b>						
Uitgaven	250.000,00	250.000,00	250.000,00	250.000,00	250.000,00	250.000,00
Ontvangsten	0,00	0,00	0,00	0,00	0,00	0,00
Saldo	-250.000,00	-250.000,00	-250.000,00	-250.000,00	-250.000,00	-250.000,00
<b>Financiering</b>						
Uitgaven	0,00	0,00	0,00	0,00	0,00	0,00
Ontvangsten	0,00	0,00	0,00	0,00	0,00	0,00
Saldo	0,00	0,00	0,00	0,00	0,00	0,00

### Beleidsdoelstelling: BD000004: Landbouwbeleid

Het landbouwbeleid voortzetten met focus op de multifunctionele rol van de land- en tuinbouwsector

Van 01/01/2020 tot 31/12/2026

	2020	2021	2022	2023	2024	2025
<b>Exploitatie</b>						
Uitgaven	5.129.351,56	5.186.040,37	5.247.211,73	5.290.148,98	5.368.727,51	5.377.953,97
Ontvangsten	20.170,00	0,00	0,00	0,00	0,00	0,00
Saldo	-5.109.181,56	-5.186.040,37	-5.247.211,73	-5.290.148,98	-5.368.727,51	-5.377.953,97
<b>Investerings</b>						
Uitgaven	250.000,00	250.000,00	250.000,00	250.000,00	250.000,00	250.000,00
Ontvangsten	0,00	0,00	0,00	0,00	0,00	0,00
Saldo	-250.000,00	-250.000,00	-250.000,00	-250.000,00	-250.000,00	-250.000,00
<b>Financiering</b>						
Uitgaven	0,00	0,00	0,00	0,00	0,00	0,00
Ontvangsten	0,00	0,00	0,00	0,00	0,00	0,00
Saldo	0,00	0,00	0,00	0,00	0,00	0,00

### Actieplan: AP000015: Oost-Vlaamse land- en tuinbouw als onderdeel van het agrobusinesscomplex

De Oost-Vlaamse land- en tuinbouw als onderdeel van het agrobusinesscomplex versterken door innovatief ondernemerschap te stimuleren en de landbouwkundige structuur te verbeteren

Van 01/01/2020 tot 31/12/2026

	2020	2021	2022	2023	2024	2025
<b>Exploitatie</b>						
Uitgaven	2.397.899,00	2.433.230,00	2.448.790,00	2.464.583,00	2.480.615,00	2.496.885,00
Ontvangsten	20.170,00	0,00	0,00	0,00	0,00	0,00
Saldo	-2.377.729,00	-2.433.230,00	-2.448.790,00	-2.464.583,00	-2.480.615,00	-2.496.885,00
<b>Investerings</b>						
Uitgaven	250.000,00	250.000,00	250.000,00	250.000,00	250.000,00	250.000,00
Ontvangsten	0,00	0,00	0,00	0,00	0,00	0,00
Saldo	-250.000,00	-250.000,00	-250.000,00	-250.000,00	-250.000,00	-250.000,00
<b>Financiering</b>						
Uitgaven	0,00	0,00	0,00	0,00	0,00	0,00
Ontvangsten	0,00	0,00	0,00	0,00	0,00	0,00
Saldo	0,00	0,00	0,00	0,00	0,00	0,00

## Niet prioritaire Actieplannen

	2020	2021	2022	2023	2024	2025
<b>Exploitatie</b>						
Uitgaven	2.731.452,56	2.752.810,37	2.798.421,73	2.825.565,98	2.888.112,51	2.881.068,97
Ontvangsten	0,00	0,00	0,00	0,00	0,00	0,00
Saldo	-2.731.452,56	-2.752.810,37	-2.798.421,73	-2.825.565,98	-2.888.112,51	-2.881.068,97
<b>Investerings</b>						
Uitgaven	0,00	0,00	0,00	0,00	0,00	0,00
Ontvangsten	0,00	0,00	0,00	0,00	0,00	0,00
Saldo	0,00	0,00	0,00	0,00	0,00	0,00
<b>Financiering</b>						
Uitgaven	0,00	0,00	0,00	0,00	0,00	0,00
Ontvangsten	0,00	0,00	0,00	0,00	0,00	0,00
Saldo	0,00	0,00	0,00	0,00	0,00	0,00

### Beleidsdoelstelling: BD000005: Plattelandsbeleid

Een plattelandsbeleid voeren als hefboom voor de (be)leefbaarheid van het platteland

Van 01/01/2020 tot 31/12/2026

	2020	2021	2022	2023	2024	2025
<b>Exploitatie</b>						
Uitgaven	1.422.596,00	1.454.218,75	1.424.374,81	1.424.533,20	1.454.693,98	1.424.857,16
Ontvangsten	262.619,00	231.772,00	231.772,00	231.772,00	231.772,00	231.772,00
Saldo	-1.159.977,00	-1.222.446,75	-1.192.602,81	-1.192.761,20	-1.222.921,98	-1.193.085,16
<b>Investerings</b>						
Uitgaven	0,00	0,00	0,00	0,00	0,00	0,00
Ontvangsten	0,00	0,00	0,00	0,00	0,00	0,00
Saldo	0,00	0,00	0,00	0,00	0,00	0,00
<b>Financiering</b>						
Uitgaven	0,00	0,00	0,00	0,00	0,00	0,00
Ontvangsten	0,00	0,00	0,00	0,00	0,00	0,00
Saldo	0,00	0,00	0,00	0,00	0,00	0,00

### Actieplan: AP000019: Een (be)leefbaar buitengebied uitbouwen

In samenwerking met plattelandsactoren een (be)leefbaar buitengebied uitbouwen met focus op het versterken van de dorpen en met het plattelandsloket als (streek)motor

Van 01/01/2020 tot 31/12/2026

	2020	2021	2022	2023	2024	2025
<b>Exploitatie</b>						
Uitgaven	1.055.031,00	1.086.500,00	1.056.500,00	1.056.500,00	1.086.500,00	1.056.500,00
Ontvangsten	262.619,00	231.772,00	231.772,00	231.772,00	231.772,00	231.772,00
Saldo	-792.412,00	-854.728,00	-824.728,00	-824.728,00	-854.728,00	-824.728,00
<b>Investerings</b>						
Uitgaven	0,00	0,00	0,00	0,00	0,00	0,00
Ontvangsten	0,00	0,00	0,00	0,00	0,00	0,00
Saldo	0,00	0,00	0,00	0,00	0,00	0,00
<b>Financiering</b>						
Uitgaven	0,00	0,00	0,00	0,00	0,00	0,00
Ontvangsten	0,00	0,00	0,00	0,00	0,00	0,00
Saldo	0,00	0,00	0,00	0,00	0,00	0,00

## Niet prioritaire Actieplannen

	2020	2021	2022	2023	2024	2025
<b>Exploitatie</b>						
Uitgaven	367.565,00	367.718,75	367.874,81	368.033,20	368.193,98	368.357,16
Ontvangsten	0,00	0,00	0,00	0,00	0,00	0,00
Saldo	-367.565,00	-367.718,75	-367.874,81	-368.033,20	-368.193,98	-368.357,16
<b>Investerings</b>						
Uitgaven	0,00	0,00	0,00	0,00	0,00	0,00
Ontvangsten	0,00	0,00	0,00	0,00	0,00	0,00
Saldo	0,00	0,00	0,00	0,00	0,00	0,00
<b>Financiering</b>						
Uitgaven	0,00	0,00	0,00	0,00	0,00	0,00
Ontvangsten	0,00	0,00	0,00	0,00	0,00	0,00
Saldo	0,00	0,00	0,00	0,00	0,00	0,00

## Niet prioritaire Beleidsdoelstellingen

	2020	2021	2022	2023	2024	2025
<b>Exploitatie</b>						
Uitgaven	0,00	0,00	0,00	0,00	0,00	0,00
Ontvangsten	0,00	0,00	0,00	0,00	0,00	0,00
Saldo	0,00	0,00	0,00	0,00	0,00	0,00
<b>Investerings</b>						
Uitgaven	0,00	0,00	0,00	0,00	0,00	0,00
Ontvangsten	0,00	0,00	0,00	0,00	0,00	0,00
Saldo	0,00	0,00	0,00	0,00	0,00	0,00
<b>Financiering</b>						
Uitgaven	0,00	0,00	0,00	0,00	0,00	0,00
Ontvangsten	0,00	0,00	0,00	0,00	0,00	0,00
Saldo	0,00	0,00	0,00	0,00	0,00	0,00

## Hoofdstuk: H3: Onderwijs en vorming

Onderwijs en vorming

Van 01/01/2020 tot 31/12/2026

	2020	2021	2022	2023	2024	2025
<b>Exploitatie</b>						
Uitgaven	80.415.412,42	81.885.112,86	83.031.933,65	84.274.358,12	85.372.880,24	86.622.102,82
Ontvangsten	72.098.814,68	72.996.476,08	73.684.383,38	74.303.992,12	75.243.860,07	76.197.585,22
Saldo	-8.316.597,74	-8.888.636,78	-9.347.550,27	-9.970.366,00	-10.129.020,17	-10.424.517,60
<b>Investerings</b>						
Uitgaven	8.017.820,00	9.244.820,00	8.447.820,00	5.995.820,00	3.665.820,00	3.165.820,00
Ontvangsten	1.102.151,00	938.783,00	945.695,00	952.899,00	960.407,00	968.232,00
Saldo	-6.915.669,00	-8.306.037,00	-7.502.125,00	-5.042.921,00	-2.705.413,00	-2.197.588,00
<b>Financiering</b>						
Uitgaven	201.115,00	209.582,00	218.406,00	227.600,00	237.183,00	247.170,00
Ontvangsten	0,00	0,00	0,00	0,00	0,00	0,00
Saldo	-201.115,00	-209.582,00	-218.406,00	-227.600,00	-237.183,00	-247.170,00

## Beleidsdoelstelling: BD000006: Pluralistisch, kwaliteitsvol en betaalbaar Provinciaal Onderwijs

Pluralistisch, kwaliteitsvol en betaalbaar Provinciaal Onderwijs organiseren

Van 01/01/2020 tot 31/12/2026

	2020	2021	2022	2023	2024	2025
<b>Exploitatie</b>						
Uitgaven	72.445.254,38	73.540.259,86	74.572.532,22	75.671.607,11	76.651.532,31	77.780.739,64
Ontvangsten	65.909.814,68	66.807.476,08	67.495.383,38	68.114.992,12	69.054.860,07	70.008.585,22
Saldo	-6.535.439,70	-6.732.783,78	-7.077.148,84	-7.556.614,99	-7.596.672,24	-7.772.154,42
<b>Investerings</b>						
Uitgaven	4.540.820,00	3.825.820,00	6.045.820,00	4.495.820,00	3.295.820,00	2.795.820,00
Ontvangsten	1.102.151,00	938.783,00	945.695,00	952.899,00	960.407,00	968.232,00
Saldo	-3.438.669,00	-2.887.037,00	-5.100.125,00	-3.542.921,00	-2.335.413,00	-1.827.588,00
<b>Financiering</b>						
Uitgaven	201.115,00	209.582,00	218.406,00	227.600,00	237.183,00	247.170,00
Ontvangsten	0,00	0,00	0,00	0,00	0,00	0,00
Saldo	-201.115,00	-209.582,00	-218.406,00	-227.600,00	-237.183,00	-247.170,00

## Actieplan: AP000022: Expertise Provinciaal Onderwijs

De expertise van het Provinciaal Onderwijs verder uitbouwen en op de kaart zetten

Van 01/01/2020 tot 31/12/2026

	2020	2021	2022	2023	2024	2025
<b>Exploitatie</b>						
Uitgaven	1.895.907,27	1.961.396,75	1.938.789,38	1.967.402,82	1.995.718,94	2.024.641,68
Ontvangsten	149.359,00	149.359,00	149.359,00	149.359,00	149.359,00	149.359,00
Saldo	-1.746.548,27	-1.812.037,75	-1.789.430,38	-1.818.043,82	-1.846.359,94	-1.875.282,68
<b>Investerings</b>						
Uitgaven	52.628,00	52.628,00	52.628,00	52.628,00	52.628,00	52.628,00
Ontvangsten	775.000,00	775.000,00	775.000,00	775.000,00	775.000,00	775.000,00
Saldo	722.372,00	722.372,00	722.372,00	722.372,00	722.372,00	722.372,00
<b>Financiering</b>						
Uitgaven	0,00	0,00	0,00	0,00	0,00	0,00
Ontvangsten	0,00	0,00	0,00	0,00	0,00	0,00
Saldo	0,00	0,00	0,00	0,00	0,00	0,00

## Niet prioritaire Actieplannen

	2020	2021	2022	2023	2024	2025
<b>Exploitatie</b>						
Uitgaven	70.549.347,11	71.578.863,11	72.633.742,84	73.704.204,29	74.655.813,37	75.756.097,96
Ontvangsten	65.760.455,68	66.658.117,08	67.346.024,38	67.965.633,12	68.905.501,07	69.859.226,22
Saldo	-4.788.891,43	-4.920.746,03	-5.287.718,46	-5.738.571,17	-5.750.312,30	-5.896.871,74
<b>Investerings</b>						
Uitgaven	4.488.192,00	3.773.192,00	5.993.192,00	4.443.192,00	3.243.192,00	2.743.192,00
Ontvangsten	327.151,00	163.783,00	170.695,00	177.899,00	185.407,00	193.232,00
Saldo	-4.161.041,00	-3.609.409,00	-5.822.497,00	-4.265.293,00	-3.057.785,00	-2.549.960,00
<b>Financiering</b>						
Uitgaven	201.115,00	209.582,00	218.406,00	227.600,00	237.183,00	247.170,00
Ontvangsten	0,00	0,00	0,00	0,00	0,00	0,00
Saldo	-201.115,00	-209.582,00	-218.406,00	-227.600,00	-237.183,00	-247.170,00

## Beleidsdoelstelling: BD000007: Flankerend onderwijsbeleid

Het flankerend onderwijsbeleid verder uitbouwen

Van 01/01/2020 tot 31/12/2026

	2020	2021	2022	2023	2024	2025
<b>Exploitatie</b>						
Uitgaven	897.381,30	900.219,02	903.099,37	906.022,83	908.990,11	912.001,95
Ontvangsten	0,00	0,00	0,00	0,00	0,00	0,00
Saldo	-897.381,30	-900.219,02	-903.099,37	-906.022,83	-908.990,11	-912.001,95
<b>Investerings</b>						
Uitgaven	0,00	0,00	0,00	0,00	0,00	0,00
Ontvangsten	0,00	0,00	0,00	0,00	0,00	0,00
Saldo	0,00	0,00	0,00	0,00	0,00	0,00
<b>Financiering</b>						
Uitgaven	0,00	0,00	0,00	0,00	0,00	0,00
Ontvangsten	0,00	0,00	0,00	0,00	0,00	0,00
Saldo	0,00	0,00	0,00	0,00	0,00	0,00

## Actieplan: AP000040: Gekwalificeerde uitstroom bevorderen

Gekwalificeerde uitstroom bevorderen

Van 01/01/2020 tot 31/12/2026

	2020	2021	2022	2023	2024	2025
<b>Exploitatie</b>						
Uitgaven	525.000,00	525.000,00	525.000,00	525.000,00	525.000,00	525.000,00
Ontvangsten	0,00	0,00	0,00	0,00	0,00	0,00
Saldo	-525.000,00	-525.000,00	-525.000,00	-525.000,00	-525.000,00	-525.000,00
<b>Investerings</b>						
Uitgaven	0,00	0,00	0,00	0,00	0,00	0,00
Ontvangsten	0,00	0,00	0,00	0,00	0,00	0,00
Saldo	0,00	0,00	0,00	0,00	0,00	0,00
<b>Financiering</b>						
Uitgaven	0,00	0,00	0,00	0,00	0,00	0,00
Ontvangsten	0,00	0,00	0,00	0,00	0,00	0,00
Saldo	0,00	0,00	0,00	0,00	0,00	0,00

## Actieplan: AP000041: Aansluiting onderwijs-arbeidsmarkt optimaliseren

Aansluiting onderwijs-arbeidsmarkt optimaliseren

Van 01/01/2020 tot 31/12/2026

	2020	2021	2022	2023	2024	2025
<b>Exploitatie</b>						
Uitgaven	203.200,00	203.500,00	203.804,52	204.113,58	204.427,26	204.745,66
Ontvangsten	0,00	0,00	0,00	0,00	0,00	0,00
Saldo	-203.200,00	-203.500,00	-203.804,52	-204.113,58	-204.427,26	-204.745,66
<b>Investerings</b>						
Uitgaven	0,00	0,00	0,00	0,00	0,00	0,00
Ontvangsten	0,00	0,00	0,00	0,00	0,00	0,00
Saldo	0,00	0,00	0,00	0,00	0,00	0,00
<b>Financiering</b>						
Uitgaven	0,00	0,00	0,00	0,00	0,00	0,00
Ontvangsten	0,00	0,00	0,00	0,00	0,00	0,00
Saldo	0,00	0,00	0,00	0,00	0,00	0,00

## Niet prioritaire Actieplannen

	2020	2021	2022	2023	2024	2025
<b>Exploitatie</b>						
Uitgaven	169.181,30	171.719,02	174.294,85	176.909,25	179.562,85	182.256,29
Ontvangsten	0,00	0,00	0,00	0,00	0,00	0,00
Saldo	-169.181,30	-171.719,02	-174.294,85	-176.909,25	-179.562,85	-182.256,29
<b>Investerings</b>						
Uitgaven	0,00	0,00	0,00	0,00	0,00	0,00
Ontvangsten	0,00	0,00	0,00	0,00	0,00	0,00
Saldo	0,00	0,00	0,00	0,00	0,00	0,00
<b>Financiering</b>						
Uitgaven	0,00	0,00	0,00	0,00	0,00	0,00
Ontvangsten	0,00	0,00	0,00	0,00	0,00	0,00
Saldo	0,00	0,00	0,00	0,00	0,00	0,00

### Beleidsdoelstelling: BD000008: PAULO verder uitbouwen

PAULO als vormingscentrum voor lokale besturen en veiligheidsdiensten verder uitbouwen

Van 01/01/2020 tot 31/12/2026

	2020	2021	2022	2023	2024	2025
<b>Exploitatie</b>						
Uitgaven	7.072.776,74	7.444.633,98	7.556.302,06	7.696.728,18	7.812.357,82	7.929.361,23
Ontvangsten	6.189.000,00	6.189.000,00	6.189.000,00	6.189.000,00	6.189.000,00	6.189.000,00
Saldo	-883.776,74	-1.255.633,98	-1.367.302,06	-1.507.728,18	-1.623.357,82	-1.740.361,23
<b>Investerings</b>						
Uitgaven	3.477.000,00	5.419.000,00	2.402.000,00	1.500.000,00	370.000,00	370.000,00
Ontvangsten	0,00	0,00	0,00	0,00	0,00	0,00
Saldo	-3.477.000,00	-5.419.000,00	-2.402.000,00	-1.500.000,00	-370.000,00	-370.000,00
<b>Financiering</b>						
Uitgaven	0,00	0,00	0,00	0,00	0,00	0,00
Ontvangsten	0,00	0,00	0,00	0,00	0,00	0,00
Saldo	0,00	0,00	0,00	0,00	0,00	0,00

### Actieplan: AP000044: De PAULO-opleidingen versterken

De PAULO-opleidingen versterken door verder in te zetten op een meer geïntegreerde werking

Van 01/01/2020 tot 31/12/2026

	2020	2021	2022	2023	2024	2025
<b>Exploitatie</b>						
Uitgaven	940.015,63	1.013.996,92	1.029.206,54	1.044.645,19	1.060.314,10	1.076.219,34
Ontvangsten	0,00	0,00	0,00	0,00	0,00	0,00
Saldo	-940.015,63	-1.013.996,92	-1.029.206,54	-1.044.645,19	-1.060.314,10	-1.076.219,34
<b>Investerings</b>						
Uitgaven	168.000,00	168.000,00	168.000,00	268.000,00	168.000,00	168.000,00
Ontvangsten	0,00	0,00	0,00	0,00	0,00	0,00
Saldo	-168.000,00	-168.000,00	-168.000,00	-268.000,00	-168.000,00	-168.000,00
<b>Financiering</b>						
Uitgaven	0,00	0,00	0,00	0,00	0,00	0,00
Ontvangsten	0,00	0,00	0,00	0,00	0,00	0,00
Saldo	0,00	0,00	0,00	0,00	0,00	0,00

## Actieplan: AP000045: Nieuwbouw PAULO-vormingscentrum

Nieuwbouw en aanvullende faciliteiten voor het PAULO-vormingscentrum realiseren

Van 01/01/2020 tot 31/12/2026

	2020	2021	2022	2023	2024	2025
<b>Exploitatie</b>						
Uitgaven	0,00	0,00	0,00	27.079,80	27.486,00	27.898,29
Ontvangsten	0,00	0,00	0,00	0,00	0,00	0,00
Saldo	0,00	0,00	0,00	-27.079,80	-27.486,00	-27.898,29
<b>Investerings</b>						
Uitgaven	3.000.000,00	5.000.000,00	2.000.000,00	841.000,00	0,00	0,00
Ontvangsten	0,00	0,00	0,00	0,00	0,00	0,00
Saldo	-3.000.000,00	-5.000.000,00	-2.000.000,00	-841.000,00	0,00	0,00
<b>Financiering</b>						
Uitgaven	0,00	0,00	0,00	0,00	0,00	0,00
Ontvangsten	0,00	0,00	0,00	0,00	0,00	0,00
Saldo	0,00	0,00	0,00	0,00	0,00	0,00

### Niet prioritaire Actieplannen

	2020	2021	2022	2023	2024	2025
<b>Exploitatie</b>						
Uitgaven	6.132.761,11	6.430.637,06	6.527.095,52	6.625.003,19	6.724.557,72	6.825.243,60
Ontvangsten	6.189.000,00	6.189.000,00	6.189.000,00	6.189.000,00	6.189.000,00	6.189.000,00
Saldo	56.238,89	-241.637,06	-338.095,52	-436.003,19	-535.557,72	-636.243,60
<b>Investerings</b>						
Uitgaven	309.000,00	251.000,00	234.000,00	391.000,00	202.000,00	202.000,00
Ontvangsten	0,00	0,00	0,00	0,00	0,00	0,00
Saldo	-309.000,00	-251.000,00	-234.000,00	-391.000,00	-202.000,00	-202.000,00
<b>Financiering</b>						
Uitgaven	0,00	0,00	0,00	0,00	0,00	0,00
Ontvangsten	0,00	0,00	0,00	0,00	0,00	0,00
Saldo	0,00	0,00	0,00	0,00	0,00	0,00

### Niet prioritaire Beleidsdoelstellingen

	2020	2021	2022	2023	2024	2025
<b>Exploitatie</b>						
Uitgaven	0,00	0,00	0,00	0,00	0,00	0,00
Ontvangsten	0,00	0,00	0,00	0,00	0,00	0,00
Saldo	0,00	0,00	0,00	0,00	0,00	0,00
<b>Investerings</b>						
Uitgaven	0,00	0,00	0,00	0,00	0,00	0,00
Ontvangsten	0,00	0,00	0,00	0,00	0,00	0,00
Saldo	0,00	0,00	0,00	0,00	0,00	0,00
<b>Financiering</b>						
Uitgaven	0,00	0,00	0,00	0,00	0,00	0,00
Ontvangsten	0,00	0,00	0,00	0,00	0,00	0,00
Saldo	0,00	0,00	0,00	0,00	0,00	0,00

## Hoofdstuk: H4: Recreatie en toerisme

Recreatie en toerisme

Van 01/01/2020 tot 31/12/2026

	2020	2021	2022	2023	2024	2025
<b>Exploitatie</b>						
Uitgaven	28.897.555,40	29.382.145,79	29.824.213,87	30.223.870,80	30.602.441,88	30.986.690,88
Ontvangsten	7.562.622,50	7.567.485,62	7.572.421,66	7.572.785,11	7.577.800,66	7.582.891,41
Saldo	-21.334.932,90	-21.814.660,17	-22.251.792,21	-22.651.085,69	-23.024.641,22	-23.403.799,47
<b>Investerings</b>						
Uitgaven	7.017.824,00	11.147.824,00	9.447.824,00	3.947.824,00	3.947.824,00	3.147.824,00
Ontvangsten	270.206,00	0,00	0,00	0,00	0,00	0,00
Saldo	-6.747.618,00	-11.147.824,00	-9.447.824,00	-3.947.824,00	-3.947.824,00	-3.147.824,00
<b>Financiering</b>						
Uitgaven	19.633,31	19.927,81	20.226,73	20.530,13	20.838,08	21.150,65
Ontvangsten	4.000.000,00	0,00	0,00	0,00	0,00	0,00
Saldo	3.980.366,69	-19.927,81	-20.226,73	-20.530,13	-20.838,08	-21.150,65

### Beleidsdoelstelling: BD00009: Recreatiedomeinen uitbouwen

De recreatiedomeinen uitbouwen tot toegangspoorten voor toerisme en recreatie in een ruimere regio

Van 01/01/2020 tot 31/12/2026

	2020	2021	2022	2023	2024	2025
<b>Exploitatie</b>						
Uitgaven	23.941.785,40	24.424.988,48	24.790.648,46	25.188.876,19	25.565.996,63	25.948.773,19
Ontvangsten	7.562.622,50	7.567.485,62	7.572.421,66	7.572.785,11	7.577.800,66	7.582.891,41
Saldo	-16.379.162,90	-16.857.502,86	-17.218.226,80	-17.616.091,08	-17.988.195,97	-18.365.881,78
<b>Investerings</b>						
Uitgaven	6.489.824,00	10.389.824,00	9.289.824,00	3.789.824,00	3.789.824,00	2.989.824,00
Ontvangsten	0,00	0,00	0,00	0,00	0,00	0,00
Saldo	-6.489.824,00	-10.389.824,00	-9.289.824,00	-3.789.824,00	-3.789.824,00	-2.989.824,00
<b>Financiering</b>						
Uitgaven	19.633,31	19.927,81	20.226,73	20.530,13	20.838,08	21.150,65
Ontvangsten	4.000.000,00	0,00	0,00	0,00	0,00	0,00
Saldo	3.980.366,69	-19.927,81	-20.226,73	-20.530,13	-20.838,08	-21.150,65

### Actieplan: AP000050: Beheer domeinen coördineren en ondersteunen

Vanuit een integraal recreatieplan het beheer van de provinciale domeinen coördineren en ondersteunen

Van 01/01/2020 tot 31/12/2026

	2020	2021	2022	2023	2024	2025
<b>Exploitatie</b>						
Uitgaven	743.162,63	754.310,65	765.624,46	777.109,54	788.765,39	800.597,60
Ontvangsten	0,00	0,00	0,00	0,00	0,00	0,00
Saldo	-743.162,63	-754.310,65	-765.624,46	-777.109,54	-788.765,39	-800.597,60
<b>Investerings</b>						
Uitgaven	0,00	0,00	0,00	0,00	0,00	0,00
Ontvangsten	0,00	0,00	0,00	0,00	0,00	0,00
Saldo	0,00	0,00	0,00	0,00	0,00	0,00
<b>Financiering</b>						
Uitgaven	0,00	0,00	0,00	0,00	0,00	0,00
Ontvangsten	0,00	0,00	0,00	0,00	0,00	0,00
Saldo	0,00	0,00	0,00	0,00	0,00	0,00



## Niet prioritaire Actieplannen

	2020	2021	2022	2023	2024	2025
<b>Exploitatie</b>						
Uitgaven	23.198.622,77	23.670.677,83	24.025.024,00	24.411.766,65	24.777.231,24	25.148.175,59
Ontvangsten	7.562.622,50	7.567.485,62	7.572.421,66	7.572.785,11	7.577.800,66	7.582.891,41
Saldo	-15.636.000,27	-16.103.192,21	-16.452.602,34	-16.838.981,54	-17.199.430,58	-17.565.284,18
<b>Investerings</b>						
Uitgaven	6.489.824,00	10.389.824,00	9.289.824,00	3.789.824,00	3.789.824,00	2.989.824,00
Ontvangsten	0,00	0,00	0,00	0,00	0,00	0,00
Saldo	-6.489.824,00	-10.389.824,00	-9.289.824,00	-3.789.824,00	-3.789.824,00	-2.989.824,00
<b>Financiering</b>						
Uitgaven	19.633,31	19.927,81	20.226,73	20.530,13	20.838,08	21.150,65
Ontvangsten	4.000.000,00	0,00	0,00	0,00	0,00	0,00
Saldo	3.980.366,69	-19.927,81	-20.226,73	-20.530,13	-20.838,08	-21.150,65

### Beleidsdoelstelling: BD000010: Toerisme in Oost-Vlaanderen uitbouwen

Toerisme en recreatie in Oost-Vlaanderen op een duurzame, kwaliteitsvolle en creatieve manier uitbouwen en promoten

Van 01/01/2020 tot 31/12/2026

	2020	2021	2022	2023	2024	2025
<b>Exploitatie</b>						
Uitgaven	4.955.770,00	4.957.157,31	5.033.565,41	5.034.994,61	5.036.445,25	5.037.917,69
Ontvangsten	0,00	0,00	0,00	0,00	0,00	0,00
Saldo	-4.955.770,00	-4.957.157,31	-5.033.565,41	-5.034.994,61	-5.036.445,25	-5.037.917,69
<b>Investerings</b>						
Uitgaven	528.000,00	758.000,00	158.000,00	158.000,00	158.000,00	158.000,00
Ontvangsten	270.206,00	0,00	0,00	0,00	0,00	0,00
Saldo	-257.794,00	-758.000,00	-158.000,00	-158.000,00	-158.000,00	-158.000,00
<b>Financiering</b>						
Uitgaven	0,00	0,00	0,00	0,00	0,00	0,00
Ontvangsten	0,00	0,00	0,00	0,00	0,00	0,00
Saldo	0,00	0,00	0,00	0,00	0,00	0,00

### Actieplan: AP000060: Toerisme dicht bij huis en toerisme voor allen

Inzetten op toerisme en recreatie met klemtoon op 'toerisme dicht bij huis' en 'toerisme voor allen' waarbij Toerisme Oost-Vlaanderen ook fungeert als kenniscentrum voor toeristische partners en ondernemers

Van 01/01/2020 tot 31/12/2026

	2020	2021	2022	2023	2024	2025
<b>Exploitatie</b>						
Uitgaven	4.420.935,00	4.421.257,85	4.346.585,54	4.346.918,14	4.347.255,72	4.347.598,39
Ontvangsten	0,00	0,00	0,00	0,00	0,00	0,00
Saldo	-4.420.935,00	-4.421.257,85	-4.346.585,54	-4.346.918,14	-4.347.255,72	-4.347.598,39
<b>Investerings</b>						
Uitgaven	0,00	0,00	0,00	0,00	0,00	0,00
Ontvangsten	0,00	0,00	0,00	0,00	0,00	0,00
Saldo	0,00	0,00	0,00	0,00	0,00	0,00
<b>Financiering</b>						
Uitgaven	0,00	0,00	0,00	0,00	0,00	0,00
Ontvangsten	0,00	0,00	0,00	0,00	0,00	0,00
Saldo	0,00	0,00	0,00	0,00	0,00	0,00

## Actieplan: AP000061: Streekcentrum Huysmanhoeve

Het Streekcentrum Huysmanhoeve verder uitbouwen tot toeristische poort van het Meetjesland

Van 01/01/2020 tot 31/12/2026

	2020	2021	2022	2023	2024	2025
<b>Exploitatie</b>						
Uitgaven	534.835,00	535.899,46	686.979,87	688.076,47	689.189,53	690.319,30
Ontvangsten	0,00	0,00	0,00	0,00	0,00	0,00
Saldo	-534.835,00	-535.899,46	-686.979,87	-688.076,47	-689.189,53	-690.319,30
<b>Investerings</b>						
Uitgaven	528.000,00	758.000,00	158.000,00	158.000,00	158.000,00	158.000,00
Ontvangsten	270.206,00	0,00	0,00	0,00	0,00	0,00
Saldo	-257.794,00	-758.000,00	-158.000,00	-158.000,00	-158.000,00	-158.000,00
<b>Financiering</b>						
Uitgaven	0,00	0,00	0,00	0,00	0,00	0,00
Ontvangsten	0,00	0,00	0,00	0,00	0,00	0,00
Saldo	0,00	0,00	0,00	0,00	0,00	0,00

### Niet prioritaire Actieplannen

	2020	2021	2022	2023	2024	2025
<b>Exploitatie</b>						
Uitgaven	0,00	0,00	0,00	0,00	0,00	0,00
Ontvangsten	0,00	0,00	0,00	0,00	0,00	0,00
Saldo	0,00	0,00	0,00	0,00	0,00	0,00
<b>Investerings</b>						
Uitgaven	0,00	0,00	0,00	0,00	0,00	0,00
Ontvangsten	0,00	0,00	0,00	0,00	0,00	0,00
Saldo	0,00	0,00	0,00	0,00	0,00	0,00
<b>Financiering</b>						
Uitgaven	0,00	0,00	0,00	0,00	0,00	0,00
Ontvangsten	0,00	0,00	0,00	0,00	0,00	0,00
Saldo	0,00	0,00	0,00	0,00	0,00	0,00

### Niet prioritaire Beleidsdoelstellingen

	2020	2021	2022	2023	2024	2025
<b>Exploitatie</b>						
Uitgaven	0,00	0,00	0,00	0,00	0,00	0,00
Ontvangsten	0,00	0,00	0,00	0,00	0,00	0,00
Saldo	0,00	0,00	0,00	0,00	0,00	0,00
<b>Investerings</b>						
Uitgaven	0,00	0,00	0,00	0,00	0,00	0,00
Ontvangsten	0,00	0,00	0,00	0,00	0,00	0,00
Saldo	0,00	0,00	0,00	0,00	0,00	0,00
<b>Financiering</b>						
Uitgaven	0,00	0,00	0,00	0,00	0,00	0,00
Ontvangsten	0,00	0,00	0,00	0,00	0,00	0,00
Saldo	0,00	0,00	0,00	0,00	0,00	0,00

## Hoofdstuk: H5: Erfgoed en erfgoed sites

Erfgoed en erfgoed sites

Van 01/01/2020 tot 31/12/2026

	2020	2021	2022	2023	2024	2025
<b>Exploitatie</b>						
Uitgaven	7.042.310,02	7.385.280,82	7.521.055,67	7.658.971,99	7.787.268,35	7.909.871,68
Ontvangsten	4.734.011,58	4.725.055,64	4.725.686,01	4.726.325,82	4.726.975,25	4.727.634,42
Saldo	-2.308.298,44	-2.660.225,18	-2.795.369,66	-2.932.646,17	-3.060.293,10	-3.182.237,26
<b>Investerings</b>						
Uitgaven	1.721.000,00	945.000,00	3.255.000,00	1.375.000,00	765.000,00	650.000,00
Ontvangsten	0,00	39.990,00	0,00	0,00	0,00	300.000,00
Saldo	-1.721.000,00	-905.010,00	-3.255.000,00	-1.375.000,00	-765.000,00	-350.000,00
<b>Financiering</b>						
Uitgaven	0,00	0,00	0,00	0,00	0,00	0,00
Ontvangsten	0,00	0,00	0,00	0,00	0,00	0,00
Saldo	0,00	0,00	0,00	0,00	0,00	0,00

### Beleidsdoelstelling: BD000011: Erfgoedzorg en lokaal erfgoedbeleid

Erfgoedzorg, erfgoedontsluiting en het lokaal erfgoedbeleid ondersteunen en verder uitbouwen

Van 01/01/2020 tot 31/12/2026

	2020	2021	2022	2023	2024	2025
<b>Exploitatie</b>						
Uitgaven	3.715.287,88	3.921.737,61	3.979.684,74	4.038.605,24	4.112.971,32	4.180.836,44
Ontvangsten	4.489.474,00	4.480.227,00	4.480.561,95	4.480.901,92	4.481.247,00	4.481.597,25
Saldo	774.186,12	558.489,39	500.877,21	442.296,68	368.275,68	300.760,81
<b>Investerings</b>						
Uitgaven	140.000,00	180.000,00	190.000,00	210.000,00	275.000,00	230.000,00
Ontvangsten	0,00	0,00	0,00	0,00	0,00	0,00
Saldo	-140.000,00	-180.000,00	-190.000,00	-210.000,00	-275.000,00	-230.000,00
<b>Financiering</b>						
Uitgaven	0,00	0,00	0,00	0,00	0,00	0,00
Ontvangsten	0,00	0,00	0,00	0,00	0,00	0,00
Saldo	0,00	0,00	0,00	0,00	0,00	0,00

### Actieplan: AP000062: Kenniscentrum erfgoed

Als kenniscentrum inzake erfgoed ondersteuning op maat bieden aan erfgoedactoren en erfgoedgemeenschappen

Van 01/01/2020 tot 31/12/2026

	2020	2021	2022	2023	2024	2025
<b>Exploitatie</b>						
Uitgaven	220.000,00	255.225,00	260.453,38	265.685,18	285.920,45	298.659,26
Ontvangsten	0,00	0,00	0,00	0,00	0,00	0,00
Saldo	-220.000,00	-255.225,00	-260.453,38	-265.685,18	-285.920,45	-298.659,26
<b>Investerings</b>						
Uitgaven	105.000,00	115.000,00	125.000,00	135.000,00	145.000,00	155.000,00
Ontvangsten	0,00	0,00	0,00	0,00	0,00	0,00
Saldo	-105.000,00	-115.000,00	-125.000,00	-135.000,00	-145.000,00	-155.000,00
<b>Financiering</b>						
Uitgaven	0,00	0,00	0,00	0,00	0,00	0,00
Ontvangsten	0,00	0,00	0,00	0,00	0,00	0,00
Saldo	0,00	0,00	0,00	0,00	0,00	0,00

## Actieplan: AP000066: Monumentenwacht inzetten

Monumentenwacht inzetten voor preventieve erfgoedzorg en het valoriseren van waardevol erfgoed

Van 01/01/2020 tot 31/12/2026

	2020	2021	2022	2023	2024	2025
<b>Exploitatie</b>						
Uitgaven	1.019.353,17	1.048.308,12	1.062.728,08	1.077.364,25	1.092.219,88	1.107.298,22
Ontvangsten	160.465,00	160.465,00	160.465,00	160.465,00	160.465,00	160.465,00
Saldo	-858.888,17	-887.843,12	-902.263,08	-916.899,25	-931.754,88	-946.833,22
<b>Investerings</b>						
Uitgaven	10.000,00	0,00	0,00	0,00	0,00	0,00
Ontvangsten	0,00	0,00	0,00	0,00	0,00	0,00
Saldo	-10.000,00	0,00	0,00	0,00	0,00	0,00
<b>Financiering</b>						
Uitgaven	0,00	0,00	0,00	0,00	0,00	0,00
Ontvangsten	0,00	0,00	0,00	0,00	0,00	0,00
Saldo	0,00	0,00	0,00	0,00	0,00	0,00

## Niet prioritaire Actieplannen

	2020	2021	2022	2023	2024	2025
<b>Exploitatie</b>						
Uitgaven	2.475.934,71	2.618.204,49	2.656.503,28	2.695.555,81	2.734.830,99	2.774.878,96
Ontvangsten	4.329.009,00	4.319.762,00	4.320.096,95	4.320.436,92	4.320.782,00	4.321.132,25
Saldo	1.853.074,29	1.701.557,51	1.663.593,67	1.624.881,11	1.585.951,01	1.546.253,29
<b>Investerings</b>						
Uitgaven	25.000,00	65.000,00	65.000,00	75.000,00	130.000,00	75.000,00
Ontvangsten	0,00	0,00	0,00	0,00	0,00	0,00
Saldo	-25.000,00	-65.000,00	-65.000,00	-75.000,00	-130.000,00	-75.000,00
<b>Financiering</b>						
Uitgaven	0,00	0,00	0,00	0,00	0,00	0,00
Ontvangsten	0,00	0,00	0,00	0,00	0,00	0,00
Saldo	0,00	0,00	0,00	0,00	0,00	0,00

## Niet prioritaire Beleidsdoelstellingen

	2020	2021	2022	2023	2024	2025
<b>Exploitatie</b>						
Uitgaven	3.327.022,14	3.463.543,21	3.541.370,93	3.620.366,75	3.674.297,03	3.729.035,24
Ontvangsten	244.537,58	244.828,64	245.124,06	245.423,90	245.728,25	246.037,17
Saldo	-3.082.484,56	-3.218.714,57	-3.296.246,87	-3.374.942,85	-3.428.568,78	-3.482.998,07
<b>Investerings</b>						
Uitgaven	1.581.000,00	765.000,00	3.065.000,00	1.165.000,00	490.000,00	420.000,00
Ontvangsten	0,00	39.990,00	0,00	0,00	0,00	300.000,00
Saldo	-1.581.000,00	-725.010,00	-3.065.000,00	-1.165.000,00	-490.000,00	-120.000,00
<b>Financiering</b>						
Uitgaven	0,00	0,00	0,00	0,00	0,00	0,00
Ontvangsten	0,00	0,00	0,00	0,00	0,00	0,00
Saldo	0,00	0,00	0,00	0,00	0,00	0,00

## Hoofdstuk: H6: Klimaat, energie en leefmilieu

Klimaat, energie en leefmilieu

Van 01/01/2020 tot 31/12/2026

	2020	2021	2022	2023	2024	2025
<b>Exploitatie</b>						
Uitgaven	26.441.581,21	26.842.600,44	26.899.181,99	27.400.025,51	27.665.305,23	28.048.028,55
Ontvangsten	3.130.811,81	3.072.793,45	3.066.112,88	3.057.699,13	2.965.932,68	3.003.980,14
Saldo	-23.310.769,40	-23.769.806,99	-23.833.069,11	-24.342.326,38	-24.699.372,55	-25.044.048,41
<b>Investerings</b>						
Uitgaven	6.187.447,00	5.431.947,00	6.178.947,00	6.238.447,00	6.519.215,00	5.065.447,00
Ontvangsten	13.010,00	30.000,00	30.000,00	30.000,00	30.000,00	92.500,00
Saldo	-6.174.437,00	-5.401.947,00	-6.148.947,00	-6.208.447,00	-6.489.215,00	-4.972.947,00
<b>Financiering</b>						
Uitgaven	0,00	0,00	0,00	0,00	0,00	0,00
Ontvangsten	0,00	0,00	0,00	0,00	0,00	0,00
Saldo	0,00	0,00	0,00	0,00	0,00	0,00

### Beleidsdoelstelling: BD00013: Ambitieuw klimaat- en energiebeleid

Een ambitieuw klimaat- en energiebeleid voeren met focus op klimaatneutraliteit in 2040

Van 01/01/2020 tot 31/12/2026

	2020	2021	2022	2023	2024	2025
<b>Exploitatie</b>						
Uitgaven	2.018.357,11	1.974.593,72	1.810.033,28	1.840.570,98	1.842.181,55	1.874.384,74
Ontvangsten	1.498.957,12	1.492.702,60	1.544.163,06	1.515.010,77	1.431.570,82	1.442.838,76
Saldo	-519.399,99	-481.891,12	-265.870,22	-325.560,21	-410.610,73	-431.545,98
<b>Investerings</b>						
Uitgaven	555.000,00	555.000,00	1.105.000,00	1.055.000,00	1.055.000,00	555.000,00
Ontvangsten	0,00	0,00	0,00	0,00	0,00	0,00
Saldo	-555.000,00	-555.000,00	-1.105.000,00	-1.055.000,00	-1.055.000,00	-555.000,00
<b>Financiering</b>						
Uitgaven	0,00	0,00	0,00	0,00	0,00	0,00
Ontvangsten	0,00	0,00	0,00	0,00	0,00	0,00
Saldo	0,00	0,00	0,00	0,00	0,00	0,00

### Actieplan: AP00072: Horizontaal klimaat- en energiebeleid uitvoeren

Het horizontaal klimaat- en energiebeleid uitvoeren vanuit een geactualiseerd klimaatactieplan en een zichtbare voorbeeldfunctie opnemen

Van 01/01/2020 tot 31/12/2026

	2020	2021	2022	2023	2024	2025
<b>Exploitatie</b>						
Uitgaven	738.500,00	743.577,50	748.731,16	753.962,13	759.271,57	764.660,64
Ontvangsten	91.575,01	92.396,49	93.230,35	94.076,66	94.935,71	95.807,65
Saldo	-646.924,99	-651.181,01	-655.500,81	-659.885,47	-664.335,86	-668.852,99
<b>Investerings</b>						
Uitgaven	540.000,00	540.000,00	1.040.000,00	1.040.000,00	1.040.000,00	540.000,00
Ontvangsten	0,00	0,00	0,00	0,00	0,00	0,00
Saldo	-540.000,00	-540.000,00	-1.040.000,00	-1.040.000,00	-1.040.000,00	-540.000,00
<b>Financiering</b>						
Uitgaven	0,00	0,00	0,00	0,00	0,00	0,00
Ontvangsten	0,00	0,00	0,00	0,00	0,00	0,00
Saldo	0,00	0,00	0,00	0,00	0,00	0,00

## Actieplan: AP000073: Klimaatgezond bouwen en renoveren

Versneld inzetten op klimaatgezond bouwen en renoveren

Van 01/01/2020 tot 31/12/2026

	2020	2021	2022	2023	2024	2025
<b>Exploitatie</b>						
Uitgaven	727.921,44	850.444,50	893.547,77	918.213,19	913.863,39	940.016,81
Ontvangsten	893.702,00	879.525,00	922.340,60	883.750,00	790.000,00	790.000,00
Saldo	165.780,56	29.080,50	28.792,83	-34.463,19	-123.863,39	-150.016,81
<b>Investerings</b>						
Uitgaven	0,00	0,00	50.000,00	0,00	0,00	0,00
Ontvangsten	0,00	0,00	0,00	0,00	0,00	0,00
Saldo	0,00	0,00	-50.000,00	0,00	0,00	0,00
<b>Financiering</b>						
Uitgaven	0,00	0,00	0,00	0,00	0,00	0,00
Ontvangsten	0,00	0,00	0,00	0,00	0,00	0,00
Saldo	0,00	0,00	0,00	0,00	0,00	0,00

## Actieplan: AP000074: Lokale besturen ondersteunen bij hun klimaatbeleid

Lokale besturen ondersteunen bij hun klimaatbeleid en de milieucontracten omvormen tot omgevingscontracten

Van 01/01/2020 tot 31/12/2026

	2020	2021	2022	2023	2024	2025
<b>Exploitatie</b>						
Uitgaven	319.000,00	214.285,00	144.574,29	144.867,90	145.165,91	145.468,40
Ontvangsten	400.000,00	407.101,00	414.912,00	423.504,00	432.955,00	443.351,00
Saldo	81.000,00	192.816,00	270.337,71	278.636,10	287.789,09	297.882,60
<b>Investerings</b>						
Uitgaven	0,00	0,00	0,00	0,00	0,00	0,00
Ontvangsten	0,00	0,00	0,00	0,00	0,00	0,00
Saldo	0,00	0,00	0,00	0,00	0,00	0,00
<b>Financiering</b>						
Uitgaven	0,00	0,00	0,00	0,00	0,00	0,00
Ontvangsten	0,00	0,00	0,00	0,00	0,00	0,00
Saldo	0,00	0,00	0,00	0,00	0,00	0,00

## Niet prioritaire Actieplannen

	2020	2021	2022	2023	2024	2025
<b>Exploitatie</b>						
Uitgaven	232.935,67	166.286,72	23.180,06	23.527,76	23.880,68	24.238,89
Ontvangsten	113.680,11	113.680,11	113.680,11	113.680,11	113.680,11	113.680,11
Saldo	-119.255,56	-52.606,61	90.500,05	90.152,35	89.799,43	89.441,22
<b>Investerings</b>						
Uitgaven	15.000,00	15.000,00	15.000,00	15.000,00	15.000,00	15.000,00
Ontvangsten	0,00	0,00	0,00	0,00	0,00	0,00
Saldo	-15.000,00	-15.000,00	-15.000,00	-15.000,00	-15.000,00	-15.000,00
<b>Financiering</b>						
Uitgaven	0,00	0,00	0,00	0,00	0,00	0,00
Ontvangsten	0,00	0,00	0,00	0,00	0,00	0,00
Saldo	0,00	0,00	0,00	0,00	0,00	0,00

## Beleidsdoelstelling: BD000014: Een integraal waterbeleid voeren

Een integraal waterbeleid voeren

Van 01/01/2020 tot 31/12/2026

	2020	2021	2022	2023	2024	2025
<b>Exploitatie</b>						
Uitgaven	12.348.245,04	12.545.516,39	12.688.096,26	12.967.813,87	13.052.086,94	13.200.239,59
Ontvangsten	18.916,31	19.200,06	19.488,06	19.780,38	20.077,09	20.378,24
Saldo	-12.329.328,73	-12.526.316,33	-12.668.608,20	-12.948.033,49	-13.032.009,85	-13.179.861,35
<b>Investerings</b>						
Uitgaven	3.547.447,00	3.547.447,00	3.547.447,00	3.547.447,00	3.547.447,00	3.547.447,00
Ontvangsten	0,00	0,00	0,00	0,00	0,00	62.500,00
Saldo	-3.547.447,00	-3.547.447,00	-3.547.447,00	-3.547.447,00	-3.547.447,00	-3.484.947,00
<b>Financiering</b>						
Uitgaven	0,00	0,00	0,00	0,00	0,00	0,00
Ontvangsten	0,00	0,00	0,00	0,00	0,00	0,00
Saldo	0,00	0,00	0,00	0,00	0,00	0,00

## Actieplan: AP000076: Het waterbeleid klimaatrobuust maken

Het waterbeleid klimaatrobuust maken door een geïntegreerde aanpak rond droogte en wateroverlast uit te werken

Van 01/01/2020 tot 31/12/2026

	2020	2021	2022	2023	2024	2025
<b>Exploitatie</b>						
Uitgaven	0,00	0,00	0,00	0,00	0,00	0,00
Ontvangsten	0,00	0,00	0,00	0,00	0,00	0,00
Saldo	0,00	0,00	0,00	0,00	0,00	0,00
<b>Investerings</b>						
Uitgaven	2.882.447,00	2.882.447,00	2.882.447,00	2.882.447,00	2.882.447,00	2.882.447,00
Ontvangsten	0,00	0,00	0,00	0,00	0,00	62.500,00
Saldo	-2.882.447,00	-2.882.447,00	-2.882.447,00	-2.882.447,00	-2.882.447,00	-2.819.947,00
<b>Financiering</b>						
Uitgaven	0,00	0,00	0,00	0,00	0,00	0,00
Ontvangsten	0,00	0,00	0,00	0,00	0,00	0,00
Saldo	0,00	0,00	0,00	0,00	0,00	0,00

## Actieplan: AP000077: Onbevaarbare waterlopen van 2de categorie beheren

De onbevaarbare waterlopen van 2de categorie beheren en actief streven naar een verdere vereenvoudiging van het waterbeheerderslandschap

Van 01/01/2020 tot 31/12/2026

	2020	2021	2022	2023	2024	2025
<b>Exploitatie</b>						
Uitgaven	9.734.013,00	9.835.350,66	9.938.208,38	10.042.608,97	10.148.575,58	10.256.131,67
Ontvangsten	18.916,31	19.200,06	19.488,06	19.780,38	20.077,09	20.378,24
Saldo	-9.715.096,69	-9.816.150,60	-9.918.720,32	-10.022.828,59	-10.128.498,49	-10.235.753,43
<b>Investerings</b>						
Uitgaven	665.000,00	665.000,00	665.000,00	665.000,00	665.000,00	665.000,00
Ontvangsten	0,00	0,00	0,00	0,00	0,00	0,00
Saldo	-665.000,00	-665.000,00	-665.000,00	-665.000,00	-665.000,00	-665.000,00
<b>Financiering</b>						
Uitgaven	0,00	0,00	0,00	0,00	0,00	0,00
Ontvangsten	0,00	0,00	0,00	0,00	0,00	0,00
Saldo	0,00	0,00	0,00	0,00	0,00	0,00

## Niet prioritaire Actieplannen

	2020	2021	2022	2023	2024	2025
<b>Exploitatie</b>						
Uitgaven	2.614.232,04	2.710.165,73	2.749.887,88	2.925.204,90	2.903.511,36	2.944.107,92
Ontvangsten	0,00	0,00	0,00	0,00	0,00	0,00
Saldo	-2.614.232,04	-2.710.165,73	-2.749.887,88	-2.925.204,90	-2.903.511,36	-2.944.107,92
<b>Investerings</b>						
Uitgaven	0,00	0,00	0,00	0,00	0,00	0,00
Ontvangsten	0,00	0,00	0,00	0,00	0,00	0,00
Saldo	0,00	0,00	0,00	0,00	0,00	0,00
<b>Financiering</b>						
Uitgaven	0,00	0,00	0,00	0,00	0,00	0,00
Ontvangsten	0,00	0,00	0,00	0,00	0,00	0,00
Saldo	0,00	0,00	0,00	0,00	0,00	0,00

### Beleidsdoelstelling: BD000015: Duurzaam milieu- en natuurbeleid

Een duurzaam milieu- en natuurbeleid voeren

Van 01/01/2020 tot 31/12/2026

	2020	2021	2022	2023	2024	2025
<b>Exploitatie</b>						
Uitgaven	12.074.979,06	12.322.490,33	12.401.052,45	12.591.640,66	12.771.036,74	12.973.404,22
Ontvangsten	1.612.938,38	1.560.890,79	1.502.461,76	1.522.907,98	1.514.284,77	1.540.763,14
Saldo	-10.462.040,68	-10.761.599,54	-10.898.590,69	-11.068.732,68	-11.256.751,97	-11.432.641,08
<b>Investerings</b>						
Uitgaven	2.085.000,00	1.329.500,00	1.526.500,00	1.636.000,00	1.916.768,00	963.000,00
Ontvangsten	13.010,00	30.000,00	30.000,00	30.000,00	30.000,00	30.000,00
Saldo	-2.071.990,00	-1.299.500,00	-1.496.500,00	-1.606.000,00	-1.886.768,00	-933.000,00
<b>Financiering</b>						
Uitgaven	0,00	0,00	0,00	0,00	0,00	0,00
Ontvangsten	0,00	0,00	0,00	0,00	0,00	0,00
Saldo	0,00	0,00	0,00	0,00	0,00	0,00

### Actieplan: AP000079: Netwerk groenblauwe openruimtegebieden

Een verbindend netwerk van groenblauwe openruimtegebieden realiseren

Van 01/01/2020 tot 31/12/2026

	2020	2021	2022	2023	2024	2025
<b>Exploitatie</b>						
Uitgaven	120.000,00	120.300,00	120.604,50	120.913,57	121.227,27	121.545,68
Ontvangsten	0,00	0,00	0,00	0,00	0,00	0,00
Saldo	-120.000,00	-120.300,00	-120.604,50	-120.913,57	-121.227,27	-121.545,68
<b>Investerings</b>						
Uitgaven	0,00	0,00	0,00	0,00	0,00	0,00
Ontvangsten	0,00	0,00	0,00	0,00	0,00	0,00
Saldo	0,00	0,00	0,00	0,00	0,00	0,00
<b>Financiering</b>						
Uitgaven	0,00	0,00	0,00	0,00	0,00	0,00
Ontvangsten	0,00	0,00	0,00	0,00	0,00	0,00
Saldo	0,00	0,00	0,00	0,00	0,00	0,00



## Actieplan: AP000080: Natuur- en bosgebieden

De provinciale natuur- en bosgebieden uitbreiden, ecologisch inrichten en beheren

Van 01/01/2020 tot 31/12/2026

	2020	2021	2022	2023	2024	2025
<b>Exploitatie</b>						
Uitgaven	299.041,00	336.801,62	264.603,64	267.447,71	270.334,42	273.264,42
Ontvangsten	5.204,38	3.875,79	2.547,76	2.585,98	2.624,77	2.664,14
Saldo	-293.836,62	-332.925,83	-262.055,88	-264.861,73	-267.709,65	-270.600,28
<b>Investerings</b>						
Uitgaven	800.000,00	579.500,00	801.500,00	871.000,00	779.000,00	198.000,00
Ontvangsten	0,00	0,00	0,00	0,00	0,00	0,00
Saldo	-800.000,00	-579.500,00	-801.500,00	-871.000,00	-779.000,00	-198.000,00
<b>Financiering</b>						
Uitgaven	0,00	0,00	0,00	0,00	0,00	0,00
Ontvangsten	0,00	0,00	0,00	0,00	0,00	0,00
Saldo	0,00	0,00	0,00	0,00	0,00	0,00

## Actieplan: AP000081: Verhoging van de biodiversiteit en de bosindex

Bijdragen aan de verhoging van de biodiversiteit en van de bosindex van Oost-Vlaanderen

Van 01/01/2020 tot 31/12/2026

	2020	2021	2022	2023	2024	2025
<b>Exploitatie</b>						
Uitgaven	2.226.461,43	2.276.600,65	2.319.131,95	2.390.061,16	2.433.394,38	2.465.137,56
Ontvangsten	223.848,00	223.848,00	223.848,00	223.848,00	223.848,00	223.848,00
Saldo	-2.002.613,43	-2.052.752,65	-2.095.283,95	-2.166.213,16	-2.209.546,38	-2.241.289,56
<b>Investerings</b>						
Uitgaven	300.000,00	300.000,00	300.000,00	300.000,00	300.000,00	300.000,00
Ontvangsten	0,00	0,00	0,00	0,00	0,00	0,00
Saldo	-300.000,00	-300.000,00	-300.000,00	-300.000,00	-300.000,00	-300.000,00
<b>Financiering</b>						
Uitgaven	0,00	0,00	0,00	0,00	0,00	0,00
Ontvangsten	0,00	0,00	0,00	0,00	0,00	0,00
Saldo	0,00	0,00	0,00	0,00	0,00	0,00

## Niet prioritaire Actieplannen

	2020	2021	2022	2023	2024	2025
<b>Exploitatie</b>						
Uitgaven	9.429.476,63	9.588.788,06	9.696.712,36	9.813.218,22	9.946.080,67	10.113.456,56
Ontvangsten	1.383.886,00	1.333.167,00	1.276.066,00	1.296.474,00	1.287.812,00	1.314.251,00
Saldo	-8.045.590,63	-8.255.621,06	-8.420.646,36	-8.516.744,22	-8.658.268,67	-8.799.205,56
<b>Investerings</b>						
Uitgaven	985.000,00	450.000,00	425.000,00	465.000,00	837.768,00	465.000,00
Ontvangsten	13.010,00	30.000,00	30.000,00	30.000,00	30.000,00	30.000,00
Saldo	-971.990,00	-420.000,00	-395.000,00	-435.000,00	-807.768,00	-435.000,00
<b>Financiering</b>						
Uitgaven	0,00	0,00	0,00	0,00	0,00	0,00
Ontvangsten	0,00	0,00	0,00	0,00	0,00	0,00
Saldo	0,00	0,00	0,00	0,00	0,00	0,00

## Niet prioritaire Beleidsdoelstellingen

	2020	2021	2022	2023	2024	2025
<b>Exploitatie</b>						
Uitgaven	0,00	0,00	0,00	0,00	0,00	0,00
Ontvangsten	0,00	0,00	0,00	0,00	0,00	0,00
Saldo	0,00	0,00	0,00	0,00	0,00	0,00
<b>Investerings</b>						
Uitgaven	0,00	0,00	0,00	0,00	0,00	0,00
Ontvangsten	0,00	0,00	0,00	0,00	0,00	0,00
Saldo	0,00	0,00	0,00	0,00	0,00	0,00
<b>Financiering</b>						
Uitgaven	0,00	0,00	0,00	0,00	0,00	0,00
Ontvangsten	0,00	0,00	0,00	0,00	0,00	0,00
Saldo	0,00	0,00	0,00	0,00	0,00	0,00

## Hoofdstuk: H7: Ruimtelijk omgevingsbeleid

Ruimtelijk omgevingsbeleid

Van 01/01/2020 tot 31/12/2026

	2020	2021	2022	2023	2024	2025
<b>Exploitatie</b>						
Uitgaven	10.818.957,00	9.817.090,99	9.605.058,51	9.654.320,57	9.734.738,82	9.848.517,81
Ontvangsten	1.803.849,25	956.384,00	540.613,00	626.448,00	527.946,00	522.613,00
Saldo	-9.015.107,75	-8.860.706,99	-9.064.445,51	-9.027.872,57	-9.206.792,82	-9.325.904,81
<b>Investerings</b>						
Uitgaven	1.598.000,00	1.062.500,00	931.000,00	816.000,00	751.000,00	636.000,00
Ontvangsten	0,00	0,00	0,00	0,00	0,00	0,00
Saldo	-1.598.000,00	-1.062.500,00	-931.000,00	-816.000,00	-751.000,00	-636.000,00
<b>Financiering</b>						
Uitgaven	0,00	3.000.000,00	3.000.000,00	3.000.000,00	3.000.000,00	3.000.000,00
Ontvangsten	2.700.000,00	2.433.334,00	2.366.667,00	2.300.000,00	2.233.334,00	2.226.667,00
Saldo	2.700.000,00	-566.666,00	-633.333,00	-700.000,00	-766.666,00	-773.333,00

## Beleidsdoelstelling: BD000016: Geïntegreerd provinciaal ruimtelijk beleid

Het geïntegreerd provinciaal ruimtelijk beleid vormgeven en operationaliseren

Van 01/01/2020 tot 31/12/2026

	2020	2021	2022	2023	2024	2025
<b>Exploitatie</b>						
Uitgaven	7.060.220,60	6.079.676,44	5.865.034,32	5.858.578,84	5.882.444,06	5.943.820,85
Ontvangsten	1.548.129,25	826.384,00	410.613,00	496.448,00	397.946,00	392.613,00
Saldo	-5.512.091,35	-5.253.292,44	-5.454.421,32	-5.362.130,84	-5.484.498,06	-5.551.207,85
<b>Investerings</b>						
Uitgaven	1.433.000,00	1.032.500,00	901.000,00	786.000,00	721.000,00	621.000,00
Ontvangsten	0,00	0,00	0,00	0,00	0,00	0,00
Saldo	-1.433.000,00	-1.032.500,00	-901.000,00	-786.000,00	-721.000,00	-621.000,00
<b>Financiering</b>						
Uitgaven	0,00	3.000.000,00	3.000.000,00	3.000.000,00	3.000.000,00	3.000.000,00
Ontvangsten	2.700.000,00	2.433.334,00	2.366.667,00	2.300.000,00	2.233.334,00	2.226.667,00
Saldo	2.700.000,00	-566.666,00	-633.333,00	-700.000,00	-766.666,00	-773.333,00

## Actieplan: AP000088: Provinciaal Beleidsplan Ruimte opmaken en beleidskaders

Een Provinciaal Beleidsplan Ruimte opmaken en geïntegreerde provinciale beleidskaders uitwerken

Van 01/01/2020 tot 31/12/2026

	2020	2021	2022	2023	2024	2025
<b>Exploitatie</b>						
Uitgaven	70.000,00	80.000,00	65.000,00	7.000,00	15.000,00	18.000,00
Ontvangsten	0,00	0,00	0,00	0,00	0,00	0,00
Saldo	-70.000,00	-80.000,00	-65.000,00	-7.000,00	-15.000,00	-18.000,00
<b>Investerings</b>						
Uitgaven	310.000,00	205.000,00	150.000,00	155.000,00	170.000,00	110.000,00
Ontvangsten	0,00	0,00	0,00	0,00	0,00	0,00
Saldo	-310.000,00	-205.000,00	-150.000,00	-155.000,00	-170.000,00	-110.000,00
<b>Financiering</b>						
Uitgaven	0,00	0,00	0,00	0,00	0,00	0,00
Ontvangsten	0,00	0,00	0,00	0,00	0,00	0,00
Saldo	0,00	0,00	0,00	0,00	0,00	0,00

## Actieplan: AP000090: Kennis- en expertisecentrum ruimtelijk beleid en woonbeleid

Als kennis- en expertisecentrum optreden ten behoeve van lokale actoren inzake ruimtelijk beleid en woonbeleid

Van 01/01/2020 tot 31/12/2026

	2020	2021	2022	2023	2024	2025
<b>Exploitatie</b>						
Uitgaven	999.459,75	1.027.831,64	1.051.404,10	1.060.180,17	1.079.162,86	1.093.355,32
Ontvangsten	21.446,00	21.446,00	21.446,00	21.446,00	21.446,00	21.446,00
Saldo	-978.013,75	-1.006.385,64	-1.029.958,10	-1.038.734,17	-1.057.716,86	-1.071.909,32
<b>Investerings</b>						
Uitgaven	0,00	0,00	0,00	0,00	0,00	0,00
Ontvangsten	0,00	0,00	0,00	0,00	0,00	0,00
Saldo	0,00	0,00	0,00	0,00	0,00	0,00
<b>Financiering</b>						
Uitgaven	0,00	0,00	0,00	0,00	0,00	0,00
Ontvangsten	0,00	0,00	0,00	0,00	0,00	0,00
Saldo	0,00	0,00	0,00	0,00	0,00	0,00

## Actieplan: AP000091: Transitie naar een solidaire (be)leefomgeving

Het geïntegreerd ruimtelijk beleid operationaliseren binnen een transitie naar een solidaire (be)leefomgeving

Van 01/01/2020 tot 31/12/2026

	2020	2021	2022	2023	2024	2025
<b>Exploitatie</b>						
Uitgaven	1.180.087,00	834.250,00	834.175,00	834.860,13	821.055,53	821.761,36
Ontvangsten	517.028,00	461.085,00	389.167,00	382.500,00	376.500,00	371.167,00
Saldo	-663.059,00	-373.165,00	-445.008,00	-452.360,13	-444.555,53	-450.594,36
<b>Investerings</b>						
Uitgaven	646.000,00	293.500,00	311.000,00	331.000,00	201.000,00	171.000,00
Ontvangsten	0,00	0,00	0,00	0,00	0,00	0,00
Saldo	-646.000,00	-293.500,00	-311.000,00	-331.000,00	-201.000,00	-171.000,00
<b>Financiering</b>						
Uitgaven	0,00	3.000.000,00	3.000.000,00	3.000.000,00	3.000.000,00	3.000.000,00
Ontvangsten	2.700.000,00	2.433.334,00	2.366.667,00	2.300.000,00	2.233.334,00	2.226.667,00
Saldo	2.700.000,00	-566.666,00	-633.333,00	-700.000,00	-766.666,00	-773.333,00

## Actieplan: AP000092: Transitie naar een circulaire samenleving

Het geïntegreerd ruimtelijk beleid operationaliseren binnen een transitie naar een circulaire samenleving

Van 01/01/2020 tot 31/12/2026

	2020	2021	2022	2023	2024	2025
<b>Exploitatie</b>						
Uitgaven	62.000,00	51.000,00	44.000,00	33.000,00	26.000,00	26.000,00
Ontvangsten	0,00	0,00	0,00	0,00	0,00	0,00
Saldo	-62.000,00	-51.000,00	-44.000,00	-33.000,00	-26.000,00	-26.000,00
<b>Investerings</b>						
Uitgaven	317.000,00	354.000,00	270.000,00	210.000,00	180.000,00	180.000,00
Ontvangsten	0,00	0,00	0,00	0,00	0,00	0,00
Saldo	-317.000,00	-354.000,00	-270.000,00	-210.000,00	-180.000,00	-180.000,00
<b>Financiering</b>						
Uitgaven	0,00	0,00	0,00	0,00	0,00	0,00
Ontvangsten	0,00	0,00	0,00	0,00	0,00	0,00
Saldo	0,00	0,00	0,00	0,00	0,00	0,00

## Actieplan: AP000093: Transitie naar een robuuste en veerkrachtige ruimte

Het geïntegreerd ruimtelijk beleid operationaliseren binnen een transitie naar een robuuste en veerkrachtige ruimte

Van 01/01/2020 tot 31/12/2026

	2020	2021	2022	2023	2024	2025
<b>Exploitatie</b>						
Uitgaven	259.858,00	15.800,00	9.000,00	9.000,00	9.000,00	6.000,00
Ontvangsten	434.410,25	135.169,00	0,00	0,00	0,00	0,00
Saldo	174.552,25	119.369,00	-9.000,00	-9.000,00	-9.000,00	-6.000,00
<b>Investerings</b>						
Uitgaven	100.000,00	80.000,00	100.000,00	60.000,00	50.000,00	40.000,00
Ontvangsten	0,00	0,00	0,00	0,00	0,00	0,00
Saldo	-100.000,00	-80.000,00	-100.000,00	-60.000,00	-50.000,00	-40.000,00
<b>Financiering</b>						
Uitgaven	0,00	0,00	0,00	0,00	0,00	0,00
Ontvangsten	0,00	0,00	0,00	0,00	0,00	0,00
Saldo	0,00	0,00	0,00	0,00	0,00	0,00

## Actieplan: AP000094: Transitie naar het Energielandschap 2040

Het geïntegreerd ruimtelijk beleid operationaliseren binnen een transitie naar het Energielandschap 2040

Van 01/01/2020 tot 31/12/2026

	2020	2021	2022	2023	2024	2025
<b>Exploitatie</b>						
Uitgaven	621.962,00	222.534,00	88.000,00	78.000,00	43.000,00	39.000,00
Ontvangsten	575.245,00	208.684,00	0,00	92.502,00	0,00	0,00
Saldo	-46.717,00	-13.850,00	-88.000,00	14.502,00	-43.000,00	-39.000,00
<b>Investerings</b>						
Uitgaven	60.000,00	100.000,00	70.000,00	30.000,00	120.000,00	120.000,00
Ontvangsten	0,00	0,00	0,00	0,00	0,00	0,00
Saldo	-60.000,00	-100.000,00	-70.000,00	-30.000,00	-120.000,00	-120.000,00
<b>Financiering</b>						
Uitgaven	0,00	0,00	0,00	0,00	0,00	0,00
Ontvangsten	0,00	0,00	0,00	0,00	0,00	0,00
Saldo	0,00	0,00	0,00	0,00	0,00	0,00

## Niet prioritaire Actieplannen

	2020	2021	2022	2023	2024	2025
<b>Exploitatie</b>						
Uitgaven	3.866.853,85	3.848.260,80	3.773.455,22	3.836.538,54	3.889.225,67	3.939.704,17
Ontvangsten	0,00	0,00	0,00	0,00	0,00	0,00
Saldo	-3.866.853,85	-3.848.260,80	-3.773.455,22	-3.836.538,54	-3.889.225,67	-3.939.704,17
<b>Investerings</b>						
Uitgaven	0,00	0,00	0,00	0,00	0,00	0,00
Ontvangsten	0,00	0,00	0,00	0,00	0,00	0,00
Saldo	0,00	0,00	0,00	0,00	0,00	0,00
<b>Financiering</b>						
Uitgaven	0,00	0,00	0,00	0,00	0,00	0,00
Ontvangsten	0,00	0,00	0,00	0,00	0,00	0,00
Saldo	0,00	0,00	0,00	0,00	0,00	0,00

### Beleidsdoelstelling: BD000017: Ruimtelijk regisseur van bovenlokale gebiedsgerichte projecten

De rol van de Provincie als ruimtelijk regisseur van bovenlokale gebiedsgerichte projecten voortzetten

Van 01/01/2020 tot 31/12/2026

	2020	2021	2022	2023	2024	2025
<b>Exploitatie</b>						
Uitgaven	145.250,00	25.500,00	25.500,00	25.500,00	25.500,00	20.500,00
Ontvangsten	125.720,00	0,00	0,00	0,00	0,00	0,00
Saldo	-19.530,00	-25.500,00	-25.500,00	-25.500,00	-25.500,00	-20.500,00
<b>Investerings</b>						
Uitgaven	145.000,00	30.000,00	30.000,00	30.000,00	30.000,00	15.000,00
Ontvangsten	0,00	0,00	0,00	0,00	0,00	0,00
Saldo	-145.000,00	-30.000,00	-30.000,00	-30.000,00	-30.000,00	-15.000,00
<b>Financiering</b>						
Uitgaven	0,00	0,00	0,00	0,00	0,00	0,00
Ontvangsten	0,00	0,00	0,00	0,00	0,00	0,00
Saldo	0,00	0,00	0,00	0,00	0,00	0,00

### Actieplan: AP000096: Gebiedsgerichte platformen

Gebiedsgerichte platformen opzetten, coördineren en structureel inbedden in een netwerk op het niveau van de Provincie

Van 01/01/2020 tot 31/12/2026

	2020	2021	2022	2023	2024	2025
<b>Exploitatie</b>						
Uitgaven	145.250,00	25.500,00	25.500,00	25.500,00	25.500,00	20.500,00
Ontvangsten	125.720,00	0,00	0,00	0,00	0,00	0,00
Saldo	-19.530,00	-25.500,00	-25.500,00	-25.500,00	-25.500,00	-20.500,00
<b>Investerings</b>						
Uitgaven	145.000,00	30.000,00	30.000,00	30.000,00	30.000,00	15.000,00
Ontvangsten	0,00	0,00	0,00	0,00	0,00	0,00
Saldo	-145.000,00	-30.000,00	-30.000,00	-30.000,00	-30.000,00	-15.000,00
<b>Financiering</b>						
Uitgaven	0,00	0,00	0,00	0,00	0,00	0,00
Ontvangsten	0,00	0,00	0,00	0,00	0,00	0,00
Saldo	0,00	0,00	0,00	0,00	0,00	0,00

## Niet prioritaire Actieplannen

	2020	2021	2022	2023	2024	2025
<b>Exploitatie</b>						
Uitgaven	0,00	0,00	0,00	0,00	0,00	0,00
Ontvangsten	0,00	0,00	0,00	0,00	0,00	0,00
Saldo	0,00	0,00	0,00	0,00	0,00	0,00
<b>Investerings</b>						
Uitgaven	0,00	0,00	0,00	0,00	0,00	0,00
Ontvangsten	0,00	0,00	0,00	0,00	0,00	0,00
Saldo	0,00	0,00	0,00	0,00	0,00	0,00
<b>Financiering</b>						
Uitgaven	0,00	0,00	0,00	0,00	0,00	0,00
Ontvangsten	0,00	0,00	0,00	0,00	0,00	0,00
Saldo	0,00	0,00	0,00	0,00	0,00	0,00

### Beleidsdoelstelling: BD000018: Een transparant en kwaliteitsvol vergunningenbeleid voeren

Een transparant en kwaliteitsvol vergunningenbeleid voeren

Van 01/01/2020 tot 31/12/2026

	2020	2021	2022	2023	2024	2025
<b>Exploitatie</b>						
Uitgaven	3.613.486,40	3.711.914,55	3.714.524,19	3.770.241,73	3.826.794,76	3.884.196,96
Ontvangsten	130.000,00	130.000,00	130.000,00	130.000,00	130.000,00	130.000,00
Saldo	-3.483.486,40	-3.581.914,55	-3.584.524,19	-3.640.241,73	-3.696.794,76	-3.754.196,96
<b>Investerings</b>						
Uitgaven	20.000,00	0,00	0,00	0,00	0,00	0,00
Ontvangsten	0,00	0,00	0,00	0,00	0,00	0,00
Saldo	-20.000,00	0,00	0,00	0,00	0,00	0,00
<b>Financiering</b>						
Uitgaven	0,00	0,00	0,00	0,00	0,00	0,00
Ontvangsten	0,00	0,00	0,00	0,00	0,00	0,00
Saldo	0,00	0,00	0,00	0,00	0,00	0,00

### Actieplan: AP000097: Vergunningen verlenen

Het vergunningsproces herbekijken en transparante en kwaliteitsvolle beslissingen nemen

Van 01/01/2020 tot 31/12/2026

	2020	2021	2022	2023	2024	2025
<b>Exploitatie</b>						
Uitgaven	3.613.486,40	3.711.914,55	3.714.524,19	3.770.241,73	3.826.794,76	3.884.196,96
Ontvangsten	130.000,00	130.000,00	130.000,00	130.000,00	130.000,00	130.000,00
Saldo	-3.483.486,40	-3.581.914,55	-3.584.524,19	-3.640.241,73	-3.696.794,76	-3.754.196,96
<b>Investerings</b>						
Uitgaven	20.000,00	0,00	0,00	0,00	0,00	0,00
Ontvangsten	0,00	0,00	0,00	0,00	0,00	0,00
Saldo	-20.000,00	0,00	0,00	0,00	0,00	0,00
<b>Financiering</b>						
Uitgaven	0,00	0,00	0,00	0,00	0,00	0,00
Ontvangsten	0,00	0,00	0,00	0,00	0,00	0,00
Saldo	0,00	0,00	0,00	0,00	0,00	0,00

## Niet prioritaire Actieplannen

	2020	2021	2022	2023	2024	2025
<b>Exploitatie</b>						
Uitgaven	0,00	0,00	0,00	0,00	0,00	0,00
Ontvangsten	0,00	0,00	0,00	0,00	0,00	0,00
Saldo	0,00	0,00	0,00	0,00	0,00	0,00
<b>Investerings</b>						
Uitgaven	0,00	0,00	0,00	0,00	0,00	0,00
Ontvangsten	0,00	0,00	0,00	0,00	0,00	0,00
Saldo	0,00	0,00	0,00	0,00	0,00	0,00
<b>Financiering</b>						
Uitgaven	0,00	0,00	0,00	0,00	0,00	0,00
Ontvangsten	0,00	0,00	0,00	0,00	0,00	0,00
Saldo	0,00	0,00	0,00	0,00	0,00	0,00

## Niet prioritaire Beleidsdoelstellingen

	2020	2021	2022	2023	2024	2025
<b>Exploitatie</b>						
Uitgaven	0,00	0,00	0,00	0,00	0,00	0,00
Ontvangsten	0,00	0,00	0,00	0,00	0,00	0,00
Saldo	0,00	0,00	0,00	0,00	0,00	0,00
<b>Investerings</b>						
Uitgaven	0,00	0,00	0,00	0,00	0,00	0,00
Ontvangsten	0,00	0,00	0,00	0,00	0,00	0,00
Saldo	0,00	0,00	0,00	0,00	0,00	0,00
<b>Financiering</b>						
Uitgaven	0,00	0,00	0,00	0,00	0,00	0,00
Ontvangsten	0,00	0,00	0,00	0,00	0,00	0,00
Saldo	0,00	0,00	0,00	0,00	0,00	0,00

## Hoofdstuk: H8: Mobiliteit

Mobiliteit

Van 01/01/2020 tot 31/12/2026

	2020	2021	2022	2023	2024	2025
<b>Exploitatie</b>						
Uitgaven	3.287.428,31	3.154.607,32	3.136.146,19	3.158.690,21	3.152.958,56	3.187.939,59
Ontvangsten	444.031,00	132.500,00	110.000,00	110.000,00	110.000,00	110.000,00
Saldo	-2.843.397,31	-3.022.107,32	-3.026.146,19	-3.048.690,21	-3.042.958,56	-3.077.939,59
<b>Investerings</b>						
Uitgaven	11.051.420,00	10.212.000,00	9.967.000,00	9.967.000,00	9.967.000,00	9.967.000,00
Ontvangsten	3.764.004,00	3.209.300,00	3.086.800,00	3.086.800,00	3.086.800,00	3.086.800,00
Saldo	-7.287.416,00	-7.002.700,00	-6.880.200,00	-6.880.200,00	-6.880.200,00	-6.880.200,00
<b>Financiering</b>						
Uitgaven	0,00	0,00	0,00	0,00	0,00	0,00
Ontvangsten	0,00	0,00	0,00	0,00	0,00	0,00
Saldo	0,00	0,00	0,00	0,00	0,00	0,00

## Beleidsdoelstelling: BD00019: Duurzame mobiliteit faciliteren en stimuleren

Duurzame mobiliteit faciliteren en stimuleren

Van 01/01/2020 tot 31/12/2026

	2020	2021	2022	2023	2024	2025
<b>Exploitatie</b>						
Uitgaven	2.473.428,31	2.455.032,32	2.434.972,56	2.467.893,98	2.460.515,38	2.493.824,77
Ontvangsten	325.531,00	110.000,00	110.000,00	110.000,00	110.000,00	110.000,00
Saldo	-2.147.897,31	-2.345.032,32	-2.324.972,56	-2.357.893,98	-2.350.515,38	-2.383.824,77
<b>Investerings</b>						
Uitgaven	70.000,00	70.000,00	70.000,00	70.000,00	70.000,00	70.000,00
Ontvangsten	0,00	0,00	0,00	0,00	0,00	0,00
Saldo	-70.000,00	-70.000,00	-70.000,00	-70.000,00	-70.000,00	-70.000,00
<b>Financiering</b>						
Uitgaven	0,00	0,00	0,00	0,00	0,00	0,00
Ontvangsten	0,00	0,00	0,00	0,00	0,00	0,00
Saldo	0,00	0,00	0,00	0,00	0,00	0,00

## Actieplan: AP00098: Duurzame vervoersmodi en voorbeeldfunctie

Bedrijven, burgers en organisaties stimuleren om duurzame vervoersmodi te gebruiken en een zichtbare voorbeeldfunctie opnemen

Van 01/01/2020 tot 31/12/2026

	2020	2021	2022	2023	2024	2025
<b>Exploitatie</b>						
Uitgaven	285.000,00	287.475,00	289.987,13	292.536,93	295.124,98	297.751,86
Ontvangsten	0,00	0,00	0,00	0,00	0,00	0,00
Saldo	-285.000,00	-287.475,00	-289.987,13	-292.536,93	-295.124,98	-297.751,86
<b>Investerings</b>						
Uitgaven	30.000,00	30.000,00	30.000,00	30.000,00	30.000,00	30.000,00
Ontvangsten	0,00	0,00	0,00	0,00	0,00	0,00
Saldo	-30.000,00	-30.000,00	-30.000,00	-30.000,00	-30.000,00	-30.000,00
<b>Financiering</b>						
Uitgaven	0,00	0,00	0,00	0,00	0,00	0,00
Ontvangsten	0,00	0,00	0,00	0,00	0,00	0,00
Saldo	0,00	0,00	0,00	0,00	0,00	0,00

## Niet prioritaire Actieplannen

	2020	2021	2022	2023	2024	2025
<b>Exploitatie</b>						
Uitgaven	2.188.428,31	2.167.557,32	2.144.985,43	2.175.357,05	2.165.390,40	2.196.072,91
Ontvangsten	325.531,00	110.000,00	110.000,00	110.000,00	110.000,00	110.000,00
Saldo	-1.862.897,31	-2.057.557,32	-2.034.985,43	-2.065.357,05	-2.055.390,40	-2.086.072,91
<b>Investerings</b>						
Uitgaven	40.000,00	40.000,00	40.000,00	40.000,00	40.000,00	40.000,00
Ontvangsten	0,00	0,00	0,00	0,00	0,00	0,00
Saldo	-40.000,00	-40.000,00	-40.000,00	-40.000,00	-40.000,00	-40.000,00
<b>Financiering</b>						
Uitgaven	0,00	0,00	0,00	0,00	0,00	0,00
Ontvangsten	0,00	0,00	0,00	0,00	0,00	0,00
Saldo	0,00	0,00	0,00	0,00	0,00	0,00



## Beleidsdoelstelling: BD00020: Het functioneel fietsnetwerk verder uitbouwen

Het functioneel fietsnetwerk verder uitbouwen

Van 01/01/2020 tot 31/12/2026

	2020	2021	2022	2023	2024	2025
<b>Exploitatie</b>						
Uitgaven	463.000,00	368.575,00	370.173,63	359.796,23	361.443,18	363.114,82
Ontvangsten	118.500,00	22.500,00	0,00	0,00	0,00	0,00
Saldo	-344.500,00	-346.075,00	-370.173,63	-359.796,23	-361.443,18	-363.114,82
<b>Investerings</b>						
Uitgaven	10.981.420,00	10.142.000,00	9.897.000,00	9.897.000,00	9.897.000,00	9.897.000,00
Ontvangsten	3.764.004,00	3.209.300,00	3.086.800,00	3.086.800,00	3.086.800,00	3.086.800,00
Saldo	-7.217.416,00	-6.932.700,00	-6.810.200,00	-6.810.200,00	-6.810.200,00	-6.810.200,00
<b>Financiering</b>						
Uitgaven	0,00	0,00	0,00	0,00	0,00	0,00
Ontvangsten	0,00	0,00	0,00	0,00	0,00	0,00
Saldo	0,00	0,00	0,00	0,00	0,00	0,00

## Actieplan: AP000102: Fijnmazige lokaal fietsnetwerk

Lokale besturen ondersteunen bij aanleg en beheer van het fijnmazige lokaal fietsnetwerk

Van 01/01/2020 tot 31/12/2026

	2020	2021	2022	2023	2024	2025
<b>Exploitatie</b>						
Uitgaven	0,00	0,00	0,00	0,00	0,00	0,00
Ontvangsten	0,00	0,00	0,00	0,00	0,00	0,00
Saldo	0,00	0,00	0,00	0,00	0,00	0,00
<b>Investerings</b>						
Uitgaven	400.000,00	400.000,00	400.000,00	400.000,00	400.000,00	400.000,00
Ontvangsten	0,00	0,00	0,00	0,00	0,00	0,00
Saldo	-400.000,00	-400.000,00	-400.000,00	-400.000,00	-400.000,00	-400.000,00
<b>Financiering</b>						
Uitgaven	0,00	0,00	0,00	0,00	0,00	0,00
Ontvangsten	0,00	0,00	0,00	0,00	0,00	0,00
Saldo	0,00	0,00	0,00	0,00	0,00	0,00

## Actieplan: AP000103: Bovenlokaal fietsnetwerk versneld uitrollen

Het bovenlokaal fietsnetwerk verder uitbouwen en versneld uitrollen

Van 01/01/2020 tot 31/12/2026

	2020	2021	2022	2023	2024	2025
<b>Exploitatie</b>						
Uitgaven	463.000,00	368.575,00	370.173,63	359.796,23	361.443,18	363.114,82
Ontvangsten	118.500,00	22.500,00	0,00	0,00	0,00	0,00
Saldo	-344.500,00	-346.075,00	-370.173,63	-359.796,23	-361.443,18	-363.114,82
<b>Investerings</b>						
Uitgaven	10.581.420,00	9.742.000,00	9.497.000,00	9.497.000,00	9.497.000,00	9.497.000,00
Ontvangsten	3.764.004,00	3.209.300,00	3.086.800,00	3.086.800,00	3.086.800,00	3.086.800,00
Saldo	-6.817.416,00	-6.532.700,00	-6.410.200,00	-6.410.200,00	-6.410.200,00	-6.410.200,00
<b>Financiering</b>						
Uitgaven	0,00	0,00	0,00	0,00	0,00	0,00
Ontvangsten	0,00	0,00	0,00	0,00	0,00	0,00
Saldo	0,00	0,00	0,00	0,00	0,00	0,00

## Niet prioritaire Actieplannen

	2020	2021	2022	2023	2024	2025
<b>Exploitatie</b>						
Uitgaven	0,00	0,00	0,00	0,00	0,00	0,00
Ontvangsten	0,00	0,00	0,00	0,00	0,00	0,00
Saldo	0,00	0,00	0,00	0,00	0,00	0,00
<b>Investerings</b>						
Uitgaven	0,00	0,00	0,00	0,00	0,00	0,00
Ontvangsten	0,00	0,00	0,00	0,00	0,00	0,00
Saldo	0,00	0,00	0,00	0,00	0,00	0,00
<b>Financiering</b>						
Uitgaven	0,00	0,00	0,00	0,00	0,00	0,00
Ontvangsten	0,00	0,00	0,00	0,00	0,00	0,00
Saldo	0,00	0,00	0,00	0,00	0,00	0,00

### Beleidsdoelstelling: BD000021: Het bovenlokaal trage wegennetwerk verder uitbouwen

Het bovenlokaal trage wegennetwerk verder uitbouwen met focus op ontsluiting in 2025

Van 01/01/2020 tot 31/12/2026

	2020	2021	2022	2023	2024	2025
<b>Exploitatie</b>						
Uitgaven	351.000,00	331.000,00	331.000,00	331.000,00	331.000,00	331.000,00
Ontvangsten	0,00	0,00	0,00	0,00	0,00	0,00
Saldo	-351.000,00	-331.000,00	-331.000,00	-331.000,00	-331.000,00	-331.000,00
<b>Investerings</b>						
Uitgaven	0,00	0,00	0,00	0,00	0,00	0,00
Ontvangsten	0,00	0,00	0,00	0,00	0,00	0,00
Saldo	0,00	0,00	0,00	0,00	0,00	0,00
<b>Financiering</b>						
Uitgaven	0,00	0,00	0,00	0,00	0,00	0,00
Ontvangsten	0,00	0,00	0,00	0,00	0,00	0,00
Saldo	0,00	0,00	0,00	0,00	0,00	0,00

### Actieplan: AP000104: Tragewegenplannen en gemeentewegen

Lokale besturen ondersteunen bij opmaak en uitvoeren van tragewegenplannen en gemeentewegen

Van 01/01/2020 tot 31/12/2026

	2020	2021	2022	2023	2024	2025
<b>Exploitatie</b>						
Uitgaven	351.000,00	331.000,00	331.000,00	331.000,00	331.000,00	331.000,00
Ontvangsten	0,00	0,00	0,00	0,00	0,00	0,00
Saldo	-351.000,00	-331.000,00	-331.000,00	-331.000,00	-331.000,00	-331.000,00
<b>Investerings</b>						
Uitgaven	0,00	0,00	0,00	0,00	0,00	0,00
Ontvangsten	0,00	0,00	0,00	0,00	0,00	0,00
Saldo	0,00	0,00	0,00	0,00	0,00	0,00
<b>Financiering</b>						
Uitgaven	0,00	0,00	0,00	0,00	0,00	0,00
Ontvangsten	0,00	0,00	0,00	0,00	0,00	0,00
Saldo	0,00	0,00	0,00	0,00	0,00	0,00

## Niet prioritaire Actieplannen

	2020	2021	2022	2023	2024	2025
<b>Exploitatie</b>						
Uitgaven	0,00	0,00	0,00	0,00	0,00	0,00
Ontvangsten	0,00	0,00	0,00	0,00	0,00	0,00
Saldo	0,00	0,00	0,00	0,00	0,00	0,00
<b>Investerings</b>						
Uitgaven	0,00	0,00	0,00	0,00	0,00	0,00
Ontvangsten	0,00	0,00	0,00	0,00	0,00	0,00
Saldo	0,00	0,00	0,00	0,00	0,00	0,00
<b>Financiering</b>						
Uitgaven	0,00	0,00	0,00	0,00	0,00	0,00
Ontvangsten	0,00	0,00	0,00	0,00	0,00	0,00
Saldo	0,00	0,00	0,00	0,00	0,00	0,00

## Niet prioritaire Beleidsdoelstellingen

	2020	2021	2022	2023	2024	2025
<b>Exploitatie</b>						
Uitgaven	0,00	0,00	0,00	0,00	0,00	0,00
Ontvangsten	0,00	0,00	0,00	0,00	0,00	0,00
Saldo	0,00	0,00	0,00	0,00	0,00	0,00
<b>Investerings</b>						
Uitgaven	0,00	0,00	0,00	0,00	0,00	0,00
Ontvangsten	0,00	0,00	0,00	0,00	0,00	0,00
Saldo	0,00	0,00	0,00	0,00	0,00	0,00
<b>Financiering</b>						
Uitgaven	0,00	0,00	0,00	0,00	0,00	0,00
Ontvangsten	0,00	0,00	0,00	0,00	0,00	0,00
Saldo	0,00	0,00	0,00	0,00	0,00	0,00

## Hoofdstuk: H9: Interne organisatie

Interne organisatie

Van 01/01/2020 tot 31/12/2026

	2020	2021	2022	2023	2024	2025
<b>Exploitatie</b>						
Uitgaven	53.867.697,39	54.932.833,45	55.994.555,91	55.405.691,40	57.389.308,23	57.626.792,10
Ontvangsten	145.131.822,34	148.348.850,86	151.163.195,20	153.633.229,00	156.768.400,39	159.255.174,75
Saldo	91.264.124,95	93.416.017,41	95.168.639,29	98.227.537,60	99.379.092,16	101.628.382,65
<b>Investerings</b>						
Uitgaven	39.187.788,58	20.553.141,44	9.795.603,93	6.005.563,97	4.822.753,34	3.464.789,65
Ontvangsten	52.229.886,00	9.033.295,00	7.733.295,00	33.295,00	33.295,00	33.295,00
Saldo	13.042.097,42	-11.519.846,44	-2.062.308,93	-5.972.268,97	-4.789.458,34	-3.431.494,65
<b>Financiering</b>						
Uitgaven	10.312.617,67	9.718.329,67	8.513.291,67	10.437.019,64	9.874.789,00	10.674.252,00
Ontvangsten	485.816,04	12.485.816,04	38.885.816,04	34.485.816,04	30.985.816,04	25.448.316,04
Saldo	-9.826.801,63	2.767.486,37	30.372.524,37	24.048.796,40	21.111.027,04	14.774.064,04

## Beleidsdoelstelling: BD00023: De provinciale organisatie efficiënt, kwaliteitsvol en duurzaam ondersteunen

De provinciale organisatie efficiënt, kwaliteitsvol en duurzaam ondersteunen en verder uitbouwen

Van 01/01/2020 tot 31/12/2026

	2020	2021	2022	2023	2024	2025
<b>Exploitatie</b>						
Uitgaven	45.508.658,89	45.737.082,95	46.594.616,08	45.864.201,54	47.689.969,69	47.775.415,08
Ontvangsten	140.860.256,60	143.303.972,42	145.773.966,10	148.093.825,35	151.085.579,03	153.485.032,41
Saldo	95.351.597,71	97.566.889,47	99.179.350,02	102.229.623,81	103.395.609,34	105.709.617,33
<b>Investerings</b>						
Uitgaven	35.598.588,58	19.974.191,44	9.217.953,93	5.466.913,97	4.237.303,34	2.926.139,65
Ontvangsten	52.229.886,00	9.033.295,00	7.733.295,00	33.295,00	33.295,00	33.295,00
Saldo	16.631.297,42	-10.940.896,44	-1.484.658,93	-5.433.618,97	-4.204.008,34	-2.892.844,65
<b>Financiering</b>						
Uitgaven	10.312.617,67	9.718.329,67	8.513.291,67	10.437.019,64	9.874.789,00	10.674.252,00
Ontvangsten	485.816,04	12.485.816,04	38.885.816,04	34.485.816,04	30.985.816,04	25.448.316,04
Saldo	-9.826.801,63	2.767.486,37	30.372.524,37	24.048.796,40	21.111.027,04	14.774.064,04

## Actieplan: AP000122: Een nieuw Provinciehuis

De provinciale administratie centraliseren in een nieuw Provinciehuis

Van 01/01/2020 tot 31/12/2026

	2020	2021	2022	2023	2024	2025
<b>Exploitatie</b>						
Uitgaven	56.500,00	97.122,50	491.754,34	1.330.516,55	1.336.923,30	1.343.426,14
Ontvangsten	158.076,00	41.401,00	41.401,00	221.401,00	306.401,00	376.401,00
Saldo	101.576,00	-55.721,50	-450.353,34	-1.109.115,55	-1.030.522,30	-967.025,14
<b>Investerings</b>						
Uitgaven	30.908.594,00	13.850.027,00	4.716.550,00	100.000,00	0,00	0,00
Ontvangsten	46.679.091,00	9.000.000,00	3.700.000,00	0,00	0,00	0,00
Saldo	15.770.497,00	-4.850.027,00	-1.016.550,00	-100.000,00	0,00	0,00
<b>Financiering</b>						
Uitgaven	158.076,00	41.401,00	41.401,00	41.401,00	41.401,00	41.401,00
Ontvangsten	0,00	0,00	0,00	0,00	0,00	0,00
Saldo	-158.076,00	-41.401,00	-41.401,00	-41.401,00	-41.401,00	-41.401,00

## Niet prioritaire Actieplannen

	2020	2021	2022	2023	2024	2025
<b>Exploitatie</b>						
Uitgaven	45.452.158,89	45.639.960,45	46.102.861,74	44.533.684,99	46.353.046,39	46.431.988,94
Ontvangsten	140.702.180,60	143.262.571,42	145.732.565,10	147.872.424,35	150.779.178,03	153.108.631,41
Saldo	95.250.021,71	97.622.610,97	99.629.703,36	103.338.739,36	104.426.131,64	106.676.642,47
<b>Investerings</b>						
Uitgaven	4.689.994,58	6.124.164,44	4.501.403,93	5.366.913,97	4.237.303,34	2.926.139,65
Ontvangsten	5.550.795,00	33.295,00	4.033.295,00	33.295,00	33.295,00	33.295,00
Saldo	860.800,42	-6.090.869,44	-468.108,93	-5.333.618,97	-4.204.008,34	-2.892.844,65
<b>Financiering</b>						
Uitgaven	10.154.541,67	9.676.928,67	8.471.890,67	10.395.618,64	9.833.388,00	10.632.851,00
Ontvangsten	485.816,04	12.485.816,04	38.885.816,04	34.485.816,04	30.985.816,04	25.448.316,04
Saldo	-9.668.725,63	2.808.887,37	30.413.925,37	24.090.197,40	21.152.428,04	14.815.465,04

## Niet prioritaire Beleidsdoelstellingen

	2020	2021	2022	2023	2024	2025
<b>Exploitatie</b>						
Uitgaven	8.359.038,50	9.195.750,50	9.399.939,83	9.541.489,86	9.699.338,54	9.851.377,02
Ontvangsten	4.271.565,74	5.044.878,44	5.389.229,10	5.539.403,65	5.682.821,36	5.770.142,34
Saldo	-4.087.472,76	-4.150.872,06	-4.010.710,73	-4.002.086,21	-4.016.517,18	-4.081.234,68
<b>Investerings</b>						
Uitgaven	3.589.200,00	578.950,00	577.650,00	538.650,00	585.450,00	538.650,00
Ontvangsten	0,00	0,00	0,00	0,00	0,00	0,00
Saldo	-3.589.200,00	-578.950,00	-577.650,00	-538.650,00	-585.450,00	-538.650,00
<b>Financiering</b>						
Uitgaven	0,00	0,00	0,00	0,00	0,00	0,00
Ontvangsten	0,00	0,00	0,00	0,00	0,00	0,00
Saldo	0,00	0,00	0,00	0,00	0,00	0,00

## Niet prioritaire BovenBeleidsdoelstellingen

	2020	2021	2022	2023	2024	2025
<b>Exploitatie</b>						
Uitgaven	13.511.887,16	14.494.305,63	14.785.645,79	15.015.654,22	15.234.660,67	15.451.150,92
Ontvangsten	4.516.103,32	5.289.707,08	5.634.353,16	5.784.827,55	5.928.549,61	6.016.179,51
Saldo	-8.995.783,84	-9.204.598,55	-9.151.292,63	-9.230.826,67	-9.306.111,06	-9.434.971,41
<b>Investerings</b>						
Uitgaven	5.170.200,00	1.343.950,00	3.642.650,00	1.703.650,00	1.075.450,00	958.650,00
Ontvangsten	0,00	39.990,00	0,00	0,00	0,00	300.000,00
Saldo	-5.170.200,00	-1.303.960,00	-3.642.650,00	-1.703.650,00	-1.075.450,00	-658.650,00
<b>Financiering</b>						
Uitgaven	0,00	0,00	0,00	0,00	0,00	0,00
Ontvangsten	0,00	0,00	0,00	0,00	0,00	0,00
Saldo	0,00	0,00	0,00	0,00	0,00	0,00

Overzicht Doelstellingen, Actieplannen en Acties is te vinden op: [www.oost-vlaanderen.be/meerjarenplan](http://www.oost-vlaanderen.be/meerjarenplan)

Beleidsdoelstelling	Actieplan	Omschrijving	Actie	Omschrijving
BD000001 Transitie naar een circulaire en duurzame economie bevorderen	AP000001	Sociaal en duurzaam ondernemerschap stimuleren met focus op een kringlooeconomie en aandacht voor de doorstroom van personen met een grote afstand tot de arbeidsmarkt naar betaald werk	A000737	Netwerken en eco-systemen inzake sociaal en duurzaam ondernemerschap in de Oost-Vlaamse centrumsteden faciliteren en ondersteunen
			A000738	Duurzaam en sociaal aankoopbeleid stimuleren bij lokale besturen
			A000740	Samenwerking stimuleren tussen sociale en reguliere economie via innovatieve projecten
			A000741	Lokale besturen en samenwerkingsverbanden ondersteunen bij de ontwikkeling van een lokale regie sociale economie
			A000742	Inzetten op klimaatgerichte innovatie en specialisatie
			A000743	Lokale besturen en het bedrijfsleven inspireren en begeleiden bij de ontwikkeling van een lokale kringlooeconomie
			A000744	Duurzame en inclusieve economie als speerpunt van de Provincie actief promoten
			A000895	Lokale besturen ondersteunen bij de doorstroom naar lokale tewerkstelling
	AP000002	Oost-Vlaanderen als economische topregio promoten en verder inzetten op de uitbouw van een kenniscentrum voor economie ten behoeve van lokale besturen, kennispartners en het sociaal-economisch middenveld	A000747	Verdere uitbouw naar een Kenniscentrum Economie als aanspreekpunt voor internen en externen die op zoek zijn naar economische informatie uit de Provincie
			A000750	Proactief opmaken en communiceren van studie- en analysewerk omtrent de verschillende domeinen van de Oost-Vlaamse economie
			A000746	Lokale besturen ondersteunen in de uitbouw van hun kernversterkend winkelbeleid door data en informatie ter beschikking te stellen
			A000751	Evenementen die bijdragen tot het imago van Oost-Vlaanderen als economische topregio financieel ondersteunen
			A000825	EROV inspireert rond toekomstdenken en ondernemen in 2030
			A000752	Acquisitie, onthaal, begeleiding en promotie in kader van het aantrekken van buitenlandse directe Investerings naar Oost-Vlaanderen
			A000889	Onthaalbeleid en tools ontwikkelen met ook aandacht voor specifieke doelgroepen
			A000890	Bestuurlijke en protocollaire delegaties ontvangen
	AP000003	Ruimte creëren en vrijwaren voor bedrijvigheid met onder meer klemtoon op duurzame en energie-efficiënte bedrijventerreinen	A000792	De POM creëert ruimte voor ondernemen door duurzame bedrijventerreinen te ontwikkelen, onbenutte bedrijfsgronden te activeren en bedrijfsruimte aan te bieden in bedrijvententra, innovatie- en incubatiecentra
			A000794	Om het provinciale beleid inzake klimaat-innovatieve economie te versnellen neemt de POM deel aan verduurzamende participaties en investeringen
			A000953	Ondersteunen van samenwerkingsverbanden van bedrijven om acties te ondernemen om te komen tot duurzame bedrijventerreinen
			A000911	Ontwikkelen van een zicht- en energieheuvel op Eiland Zwijnaarde
	AP000004	Een bloeiende lokale middenstand stimuleren met focus op een kernversterkend detailhandelsbeleid	A000757	Lokale besturen inspireren en adviseren rond een toegankelijk basisaanbod in buurten en kernen, met inbegrip van openbare markten
			A000760	Lokale besturen en handels- en middenstandsverenigingen inspireren en financieel ondersteunen bij de uitrol van detailhandels- en horecabeleid
			A000762	In samenwerking met UNIZO Oost-Vlaanderen vzw de detailhandel versterken
			A000831	EROV versterkt de lokale middenstand (incl. horeca en vrije beroepen) en de maaksector
	AP000005	De innovatieve kennisregio verder vorm geven door in te zetten op de speerpuntclusters uit de slimme specialisatiestrategie	A000913	Ondersteunen van experimenteer- en demonstratieruimte (living labs) voor innovatief ondernemerschap
			A000914	Verlenen van een toelage aan participatie in de vzw Designplatform Gent Oost-Vlaanderen
			A000796	Om de uitbouw van Oost-Vlaanderen tot logistieke topregio te ondersteunen zet de POM actief in op 'logistiek 2.0', wat staat voor toekomstgerichte logistiek
			A000795	Via het Oost-Vlaamse clusterbeleid streeft de POM een koppositie na op het vlak van biogebaseerde economie, kringlooeconomie en eco-design
A000912			Uitbouwen van provinciale ecosystemen tussen relevante triple helix-actoren binnen de afgebakende slimme specialisatiegebieden	
A000887			De internationalisatie van Oost-Vlaamse bedrijven bevorderen, specifiek gelinkt aan de speerpuntclusters van de slimme specialisatiestrategie	
A000886			De internationalisering van OVL-kennis en andere publieke en private instellingen ondersteunen	
A000824			EROV geeft een stimulans aan zorgondernemers	
A000677	EFRO-project Cleantech			

AP000006	Verder inzetten op een gebiedsgericht streekbeleid door het coördineren, versterken en ondersteunen van gedragen (socio-economische) streekvisies in de verschillende regio's	A000763	Ondersteuning van de initiatieven rond versterkt streekbeleid binnen de provincie Oost-Vlaanderen
AP000007	Werken aan de arbeidsmarkt van de toekomst met voldoende aandacht voor ondernemerschap(educatie)	A000918	Ondersteunen van organisaties die tewerkstellingsprojecten opstarten naar kortgeschoolden en personen met een migratie-achtergrond, met specifieke aandacht voor knelpuntberoepen in de de clusters slimme specialisatie
		A000919	Ondernemers informeren en sensibiliseren omtrent (sociale) tewerkstellingsmogelijkheden
		A000832	EROV ondersteunt en stimuleert nieuw en jong ondernemerschap
		A000915	Skills- en competentieontwikkeling in functie van clusters slimme specialisatie
		A000916	Ondersteunen eco-systemen voor student-ondernemers in centrumsteden (Aalst - Gent)
AP000008	Reguliere werking Ondernemen	A000522	Bijdragen tot een betere afstemming onderwijs-arbeidsmarkt via het project Lerende Euregio Scheldemond
		A000201	Personeel directie en stafteam Economie
		A000202	Personeel team Economie
		A000203	Projectpersoneel sector economie
BD000002 Grensoverschrijdende en Europese samenwerking bevorderen als hefboom voor de verdere ontwikkeling van Oost-Vlaanderen	Actief inzetten op Europese programma's met onder meer klemtoon op innovatie, steun voor kmo, digitale technologieën, arbeidsmarkt en de bestrijding van klimaatverandering	A000734	Eigen bijdrage cofinancieringsprojecten sector economie
		A000204	Personeel team Europa
		A000206	Personeel certificeringsautoriteit POM
		A000173	Uitbouw van een volwaardig Europoloket met ervaren EU-Programma-, proces- en projectmanagers voor elke organisatie, bestuur en burger in Oost-Vlaanderen
		A000207	Personeel technische bijstand EFRO
		A000174	Als provinciaal contactpunt fungeren voor alle Oost-Vlaamse actoren, met het oog op de realisatie van lokale en regionale projecten in het kader van EFRO Vlaanderen, door middel van projectwerving, -begeleiding en communicatie (programmaperiode 2014-2020 met uitloop tot 2022)
		A000189	Provinciale EU-cofinanciering voor EFRO projecten (2014-2020) die werden ingediend en die kansen en hefbomen creëren voor projecten die de Oost-Vlaamse topprioriteiten verwezenlijken en de speerpuntsectoren versterken
		A000175	Als provinciaal contactpunt fungeren voor alle Oost-Vlaamse actoren, met het oog op de realisatie van lokale en regionale projecten in het kader van EFRO Vlaanderen, door middel van projectwerving, -begeleiding en communicatie (EU programmaperiode 2021-2027)
		A000190	Provinciale EU-cofinanciering voor EFRO-projecten (2021-2027) die kansen en hefbomen creëren voor projecten die de Oost-Vlaamse topprioriteiten verwezenlijken en de speerpuntsectoren versterken
		A000176	Voor het huidige INTERREG A Programma Vlaanderen-Nederland fungeren als aanspreek-, coördinatie- en ondersteuningspunt (2014-2020)
		A000177	Voor het INTERREG Programma Vlaanderen-Nederland fungeren als aanspreek-, coördinatie- en ondersteuningspunt (2021-2027 met uitloop tot 2029) voor alle Oost-Vlaamse actoren met het oog op de realisatie van grensoverschrijdende projecten
		A000178	Voor het huidige INTERREG A Programma 2-Zeeën fungeren als aanspreek-, coördinatie- en ondersteuningspunt (2014-2020) voor alle Oost-Vlaamse actoren met het oog op de realisatie van grensoverschrijdende projecten
		A000179	Voor het INTERREG Maritiem Programma fungeren als aanspreek-, coördinatie- en ondersteuningspunt (2021-2027) voor alle Oost-Vlaamse actoren met het oog op de realisatie van grensoverschrijdende projecten
		A000180	Voor het huidige INTERREG A Programma France-Wallonie-Vlaanderen fungeren als aanspreek-, coördinatie- en ondersteuningspunt (2014-2020 met uitloop tot 2022) voor alle Oost-Vlaamse actoren met het oog op de realisatie van grensoverschrijdende projecten
		A000181	Voor het INTERREG Programma France-Wallonie-Vlaanderen fungeren als aanspreek-, coördinatie- en ondersteuningspunt (2021-2027) voor alle Oost-Vlaamse actoren met het oog op de realisatie van grensoverschrijdende projecten
		A000182	Voor het huidige INTERREG B Programma North Sea Region fungeren als aanspreek-, coördinatie- en ondersteuningspunt (2014-2020) voor alle Oost-Vlaamse actoren met het oog op de realisatie van grensoverschrijdende projecten
		A000183	Voor het INTERREG Programma North Sea Region fungeren als aanspreek-, coördinatie- en ondersteuningspunt (2021-2027) voor alle Oost-Vlaamse actoren met het oog op de realisatie van grensoverschrijdende projecten
		A000184	Voor het huidige INTERREG B Programma North West Europe fungeren als aanspreek-, coördinatie- en ondersteuningspunt (2014-2020) voor alle Oost-Vlaamse actoren met het oog op de realisatie van grensoverschrijdende projecten
		A000185	Voor het INTERREG Programma North West Europe fungeren als aanspreek-, coördinatie- en ondersteuningspunt (2021-2027) voor alle Oost-Vlaamse actoren met het oog op de realisatie van grensoverschrijdende projecten
		A000186	Voor het huidige INTERREG Europe Programma (2014-2020) fungeren als aanspreek-, coördinatie- en ondersteuningspunt voor alle Oost-Vlaamse actoren met het oog op de realisatie van grensoverschrijdende projecten



		A000187	Voor het INTERREG Europe Programma fungeren als aanspreek-, coördinatie- en ondersteuningspunt (2021-2027) voor alle Oost-Vlaamse actoren met het oog op de realisatie van grensoverschrijdende projecten
		A000191	Provinciale EU-cofinanciering voor Interreg- en andere projecten (2014-2020) binnen de verschillende Europese Programma's en die kansen en hefboomen creëren voor projecten die de Oost-Vlaamse topprioriteiten verwezenlijken en de speerpuntsectoren versterken
		A000192	Provinciale EU-cofinanciering voor Interreg- en andere projecten binnen de verschillende Europese Programma's (2021-2027) en die kansen en hefboomen creëren voor projecten die de Oost-Vlaamse topprioriteiten verwezenlijken en de speerpuntsectoren versterken
		A000188	Voor andere Europese programma's en fondsen die in centraal beheer van de Europese commissie zijn informatie verspreiden en actief inzetten op de stimulering van het gebruik hiervan (Erasmus+, Europa voor de Burger, Horizon, ...)
		A000205	Projectpersoneel sector internationale samenwerking
		A000735	Eigen bijdrage cofinancieringsprojecten sector internationale samenwerking
AP000010	Structurele grensoverschrijdende samenwerking voortzetten	A000208	Personeel Euregio Scheldemond
		A000891	Grensoverschrijdende samenwerking tussen provincies Oost-Vlaanderen, West-Vlaanderen en Zeeland
		A000883	Bilaterale samenwerking Oost-Vlaanderen en Nederland
		A000882	Verder zetten van de samenwerking van de Vlaams-Nederlandse Delta
AP000011	Op een toegankelijke wijze communiceren over Europa om een brug te slaan tussen Europa en elke Oost-Vlaming	A000195	Het informatiepunt Europa Direct Oost-Vlaanderen verspreidt informatie en advies over het beleid van de Europese Unie door de actieve samenwerking en participatie met lokale besturen, publieke en private organisaties en burgers verder te zetten en te actualiseren
		A000194	Verdere fysieke uitbouw van het interactief inloopcentrum Informatiepunt Europa Direct voor Oost-Vlaanderen
		A000197	Communiceren over de inzet van Europese middelen en grensoverschrijdende samenwerking met de buurlanden in Oost-Vlaanderen
BD000003	Mondiale solidariteit realiseren en bijdragen aan duurzame ontwikkeling in het kader van Agenda 2030 en SDG's	A000682	Mondiale solidariteit versterken door subsidiëring van projecten, vorming en uitwisseling, advies en begeleiding op maat, en werken aan draagvlak
		A000679	In de 3 partnerregio's (Ecuador, Rwanda, Filipijnen) stimuleren we lokaal gedragen duurzame ontwikkelingsprocessen
AP000012	Aanzetten tot mondiale solidariteit en sterke mondiale partnerschappen voor duurzame ontwikkeling, door structurele samenwerking in de drie partnerregio's en door het ondersteunen van Oost-Vlaamse organisaties met projecten in landen in ontwikkeling	A000680	Stimuleren van partnerschap tussen Oost-Vlaamse actoren (gemeenten, scholen, bedrijven, ziekenhuizen, andere) en de 3 partnerregio's
		A000683	Versterken van de rol van Oost-Vlamingen afkomstig uit landen in ontwikkeling, zowel op het vlak van duurzame ontwikkeling in hun land van herkomst als mondiale solidariteit in onze provincie
		A000681	Noodhulp verstrekken in de 3 partnerregio's
AP000013	Lokale besturen en Oost-Vlaamse actoren aanzetten tot kwalitatief mondiaal beleid en duurzaam handelen	A000686	Ondersteunen en inspireren van lokale besturen via subsidie, digitaal uitwisselingsplatform, advies en begeleiding op maat
		A000684	Stimuleren van intergemeentelijk samenwerken
		A000685	Trajectbegeleiding aanbieden aan gemeenten in samenwerking met interne/externe dienstverleners
AP000014	Reguliere werking Mondiale Solidariteit	A000209	Personeel team internationale samenwerking
		A000690	Algemene werking
		A000688	Uitbouw van educatief centrum met aanbod rond wereldburgerschap en ontsluiten van dit aanbod in functie van realisatie van de doelstelling
		A000687	Participatie en cocreatie faciliteren met het oog op het behalen van de doelstellingen op vlak van mondiale solidariteit
		A000689	Communicatiestrategie uitwerken en uitvoeren in functie van draagvlak voor mondiale solidariteit
BD000004	Het landbouwbeleid voortzetten met focus op de multifunctionele rol van de land- en tuinbouwsector	A000099	Inzetten op innovatie in de land- en tuinbouw in het licht van de klimaatverandering en duurzaamheid
		A000085	Multifunctionele landbouw stimuleren, als kans om het landbouwbedrijf te ontwikkelen of te versterken
AP000015	De Oost-Vlaamse land- en tuinbouw als onderdeel van het agrobusinesscomplex versterken door innovatief ondernemerschap te stimuleren en de landbouwkundige structuur te verbeteren	A000160	Lokale en duurzame (voedsel)systemen en -strategieën stimuleren
		A000161	Bedrijven in moeilijke omstandigheden ondersteunen
		A000298	De landbouwstructuur verbeteren o.a. door herbestemming van agrarische gebouwen te stimuleren, door glastuinbouw te clusteren en het inzetten van ruimtelijke instrumenten
		A000299	Slimme logistiek en netwerken uitbouwen in de sierteelt en de korte keten
		A000429	Het PDPO project "Hergebruik van hoesves, een uitdaging" uitvoeren
AP000016	De Oost-Vlaamse land- en tuinbouw als leverancier (en gebruiker) van ecosysteemdiensten faciliteren	A000321	Klimaatbestendige landbouw stimuleren
		A000302	Biodiversiteit binnen de landbouwbedrijfsvoering verhogen en ondersteunen
		A000165	Integraal waterbeheer op land- en tuinbouwbedrijven promoten
		A000305	Een optimale integratie van land- en tuinbouwexploitaties in het landschap promoten en ondersteunen
		A000306	Energie-efficiëntie en productie hernieuwbare energie stimuleren
		A000162	Reststroomvalorisatie in de sector land- en tuinbouw verhogen

	AP000017	De Oost-Vlaamse land- en tuinbouw onder de aandacht houden en expertise inbrengen	A000169	De land- en tuinbouw en het platteland dichterbij de burger brengen
			A000323	Expertisecentrum land- en tuinbouw voor interne en externe klanten uitbouwen
	AP000018	Reguliere werking Landbouw & Platteland	A000210	Personeel dienst Landbouw & platteland
			A000212	Personeel Proefcentrum voor de Groenteteelt
			A000213	Personeel Plantentuin UG
			A000325	Administratieve en technische werkingskosten en receptiekosten
			A000211	Projectpersoneel sector landbouw
			A000936	Eigen bijdrage cofinancieringsprojecten sector landbouw
BD000005 Een plattelandsbeleid voeren als hefboom voor de (be)leefbaarheid van het platteland	AP000019	In samenwerking met plattelandsactoren een (be)leefbaar buitengebied uitbouwen met focus op het versterken van de dorpen en met het plattelandsloket als (streek)motor	A000170	Cofinancieren en begeleiden van plattelandsprojecten in samenwerking met Vlaanderen en Europa
			A000309	Lokale en bovenlokale actoren samenbrengen, informeren en inspireren rond actuele trends en ontwikkelingen om tot actie over te gaan
			A000310	Lokale initiatieven begeleiden via maatwerk
			A000308	Uitdagingen en kansen monitoren om trends en ontwikkelingen af te bakken
			A000311	Uitvoeren projecten rond dorpenbeleid
			A000452	Het Leader project " Vandaag werken aan de dorpen van morgen" (Vlaamse Ardennen) uitvoeren
			A000454	Het Leader project " Samen dorpen toekomst geven" (Meetjesland) uitvoeren
	AP000020	Plantaardige en dierlijke overlastbezorgers beheersen door coördinatie en bestrijding	A000312	De wettelijke verplichtingen inzake ratten- en exotenbestrijding langs provinciale waterlopen opvolgen
			A000171	Een efficiënt beheer van plantaardige en dierlijke overlastbezorgers garanderen in samenwerking met RATO vzw
	AP000021	Het dierenwelzijnsbeleid ondersteunen	A000313	De Vlaams erkende dierenasielen ondersteunen
BD000006 Pluralistisch, kwaliteitsvol en betaalbaar Provinciaal Onderwijs organiseren	AP000022	De expertise van het Provinciaal Onderwijs verder uitbouwen en op de kaart zetten	A000214	Personeel directie Onderwijsinstellingen
			A000428	Personeel Hogeschool Gent
			A000168	Reguliere werking directie Onderwijsinstellingen
			A000105	Onderhoud, aanpassingen en beheer van gebouwen en terreinen
			A000369	Investeringsubsidies Agentschap voor infrastructuur in het onderwijs (Agion)
			A000372	Premies voor rationeel energiegebruik (REG)
			A000731	Eigen bijdrage cofinancieringsprojecten sector onderwijsinstellingen
	AP000023	Kiempunt - campus Buggenhout: buitengewoon lager onderwijs aanbieden	A000216	Personeel Kiempunt - campus Buggenhout
			A000658	Reguliere werking Kiempunt - campus Buggenhout
			A000106	Onderhoud, aanpassingen en beheer van gebouwen en terreinen
			A000837	Masterplan Kiempunt - campus Buggenhout
	AP000024	Kiempunt - campus Eeklo: buitengewoon lager onderwijs aanbieden	A000217	Personeel Kiempunt - campus Eeklo
			A000712	Reguliere werking Kiempunt - campus Eeklo
			A000107	Onderhoud, aanpassingen en beheer van gebouwen en terreinen
	AP000025	Kiempunt - campus Assenede: buitengewoon lager onderwijs aanbieden	A000218	Personeel Kiempunt - campus Assenede
			A000005	Reguliere werking Kiempunt - campus Assenede
			A000108	Onderhoud, aanpassingen en beheer van gebouwen en terreinen
			A000339	DBFM Scholen van Morgen: nieuwbouw Kiempunt - campus Assenede
	AP000026	Richtpunt - campus Buggenhout: buitengewoon secundair onderwijs aanbieden	A000219	Personeel Richtpunt - campus Buggenhout
			A000554	Reguliere werking Richtpunt - campus Buggenhout
			A000109	Onderhoud, aanpassingen en beheer van gebouwen en terreinen
			A000663	Investerings in Richtpunt - campus Buggenhout
	AP000027	Richtpunt - campus Ronse: buitengewoon secundair onderwijs aanbieden	A000220	Personeel Richtpunt - campus Ronse
			A000163	Reguliere werking Richtpunt - campus Ronse
			A000110	Onderhoud, aanpassingen en beheer van gebouwen en terreinen
			A000843	Masterplan Richtpunt - campus Ronse
	AP000028	Richtpunt - campus Eeklo: secundair onderwijs aanbieden	A000221	Personeel Richtpunt - campus Eeklo
			A000661	Reguliere werking Richtpunt - campus Eeklo
A000111			Onderhoud, aanpassingen en beheer van gebouwen en terreinen	
A000822			Verkoop oude conciërgewoning	
A000838			Herinrichting buitenaanleg rond nieuwe inkom	

AP000029	Richtpunt - campus Gent Henleykaai: secundair onderwijs aanbieden	A000222	Personeel Richtpunt - campus Gent Henleykaai
		A000341	Zorgzaam onderwijs aanbieden
		A000342	Op een duurzame wijze investeren in en beheren van goederen en infrastructuur
		A000343	Professionalisering van het personeel
		A000112	Onderhoud, aanpassingen en beheer van gebouwen en terreinen
AP000030	Richtpunt - campus Gent Godshuizenlaan: secundair onderwijs aanbieden	A000223	Personeel Richtpunt - campus Gent Godshuizenlaan
		A000332	Zorgzaam onderwijs aanbieden
		A000334	Op een duurzame wijze investeren in en beheren van goederen en infrastructuur
		A000333	Professionalisering van het personeel
		A000524	Project "Training Today Tomorrow's ECO-Hairdressers VET" 2018-2020
		A000113	Onderhoud, aanpassingen en beheer van gebouwen en terreinen
AP000031	Richtpunt - campus Hamme: secundair onderwijs aanbieden	A000224	Personeel Richtpunt - campus Hamme
		A000148	Reguliere werking Richtpunt - campus Hamme
		A000114	Onderhoud, aanpassingen en beheer van gebouwen en terreinen
		A000340	DBFM Scholen van Morgen: nieuwbouw administratieve vleugel
AP000032	Richtpunt - campus Ninove: secundair onderwijs aanbieden	A000225	Personeel Richtpunt - campus Ninove
		A000719	Reguliere werking Richtpunt - campus Ninove
		A000115	Onderhoud, aanpassingen en beheer van gebouwen en terreinen
		A000842	Nieuwbouw van klaslokalen en ateliers
AP000033	Richtpunt - campus Oudenaarde: secundair onderwijs aanbieden	A000226	Personeel Richtpunt - campus Oudenaarde
		A000004	Reguliere werking Richtpunt - campus Oudenaarde
		A000116	Onderhoud, aanpassingen en beheer van gebouwen en terreinen
AP000034	Richtpunt - campus Zottegem: secundair onderwijs aanbieden	A000227	Personeel Richtpunt - campus Zottegem
		A000547	Aanbieden van opleidingen gebaseerd op marktconforme, duurzame materialen en machines met respect voor veiligheid, milieu en welzijn, zowel voor leerling als personeel
		A000117	Onderhoud, aanpassingen en beheer van gebouwen en terreinen
		A000867	Nieuwbouw voor eerste graad - atelier als ontwikkelingsruimte
AP000035	Richtpunt - campus Gent Abdisstraat: secundair onderwijs aanbieden	A000228	Personeel Richtpunt - campus Gent Abdisstraat
		A000166	Zorgzaam onderwijs aanbieden
		A000164	Op een duurzame wijze investeren in en beheren van goederen en infrastructuur
		A000167	Professionalisering van het personeel
		A000118	Onderhoud, aanpassingen en beheer van gebouwen en terreinen
AP000036	CVO Groeipunt - campus Gent Henleykaai: volwassenenonderwijs aanbieden	A000229	Personeel CVO Groeipunt - campus Gent Henleykaai
		A000836	Reguliere werking CVO Groeipunt - campus Gent Henleykaai
		A000119	Onderhoud, aanpassingen en beheer van gebouwen en terreinen
		A000868	CVO Groeipunt: renovatie en herinrichting 2de en 3de verdiep campus Eeklo
AP000037	CVO Groeipunt - campus Zele: volwassenenonderwijs aanbieden	A000230	Personeel CVO Groeipunt - campus Zele
		A000322	Reguliere werking CVO Groeipunt - campus Zele
		A000120	Onderhoud, aanpassingen en beheer van gebouwen en terreinen
		A000841	Aankoop gebouw Oude Vismijn, Lokeren
AP000038	CVO Groeipunt - campus Ninove: volwassenenonderwijs aanbieden	A000231	Personeel CVO Groeipunt - campus Ninove
		A000326	Reguliere werking CVO Groeipunt - campus Ninove
		A000121	Onderhoud, aanpassingen en beheer van gebouwen en terreinen
		A000850	Aankoop nieuwe site CVO Groeipunt
AP000039	CVO Groeipunt - campus Sint-Amandsberg: volwassenenonderwijs aanbieden	A000232	Personeel CVO Groeipunt - campus Sint-Amandsberg
		A000159	Reguliere werking CVO Groeipunt - campus Sint-Amandsberg
		A000087	Zorgzaam onderwijs aanbieden
		A000088	Op een duurzame wijze investeren in en beheren van goederen en infrastructuur
		A000089	Professionalisering van het personeel
		A000086	Inzetten op regionale noden
A000122	Onderhoud, aanpassingen en beheer van gebouwen en terreinen		

BD000007 Het flankerend onderwijsbeleid verder uitbouwen	AP000040	Gekwalificeerde uitstroom bevorderen	A000058	Ondersteunen van initiatieven die de gekwalificeerde uitstroom bevorderen	
	AP000041	Aansluiting onderwijs-arbeidsmarkt optimaliseren	A000049	De overgang tussen het onderwijs en de arbeidsmarkt voorbereiden en faciliteren	
			A000052	Ondersteunen en kwalitatief verbeteren van STEM-onderwijs en -activiteiten	
			A000050	Levenslang leren bij volwassenen stimuleren	
			A000048	Ondersteunen van de promotie van en keuze voor zorgberoepen	
	AP000042	De onderwijsontwikkeling versterken	A000054	Samenwerking en netwerken initiëren tussen gemeenten onderling en externe partners	
	AP000043	Reguliere werking flankerend onderwijsbeleid	A000055	Stimuleren van het delen van ervaring en kennis tussen onderwijspartners	
A000233			Personeel flankerend onderwijsbeleid		
BD000008 PAULO als vormingscentrum voor lokale besturen en veiligheidsdiensten verder uitbouwen	AP000044	De PAULO-opleidingen versterken door verder in te zetten op een meer geïntegreerde werking	A000057	Reguliere werking flankerend onderwijsbeleid	
			A000234	Personeel PAULO-koepel	
			A000020	Kwaliteitsvolle opleidingen en dagelijkse werking garanderen	
			A000037	Gemeenschappelijke communicatie, netwerking en onthaal uitwerken	
			A000038	Infrastructuur en materiaal gezamenlijk beheren	
			A000041	Gemeenschappelijke kwaliteitszorg verder uitwerken	
			A000042	Immersieve trainingsmogelijkheden onderzoeken en opstarten	
	AP000045	Nieuwbouw en aanvullende faciliteiten voor het PAULO-vormingscentrum realiseren	A000043	Samen multidisciplinaire opleidingen inrichten	
			A000045	Samen nieuwe vormen van opleiding ontwikkelen	
			A000840	Masterplan PAULO	
			A000676	De nieuwbouw PAULO-vormingscentrum uitrusten	
	AP000046	Bestuursopleidingen organiseren	A000411	Een glasvezelkabel voor de hele PAULO-site voorzien	
			A000675	Een multifunctioneel simulatiehuis en skill-labs uitrusten	
			A000236	Personeel Bestuursopleiding	
	AP000047	Politieopleidingen organiseren	A000014	Het dagelijks beheer van de opleidingsactiviteiten garanderen voor de bestuursopleiding	
			A000016	Een breed open opleidingsaanbod ontwikkelen en organiseren	
			A000017	Opleidingen op maat van en ter plaatse in het bestuur ontwikkelen en organiseren	
			A000238	Personeel Politieopleiding	
			A000019	Het dagelijks beheer van de opleidingsactiviteiten garanderen voor de politieopleiding	
			A000024	Basisopleidingen organiseren	
			A000022	Kwaliteitsvolle verkeersopleidingen organiseren	
	AP000048	Brandweeropleidingen organiseren	A000021	Optimaal functioneel trainen in het kader van geweldbeheersing voor politie en derden	
			A000023	Het opleidingsdomein politieel informatiebeheer verder uitbouwen	
			A000025	Andere opleidingen organiseren	
			A000026	Digitaal leren uitwerken en immersieve trainingen onderzoeken en opstarten voor de politieopleiding	
			A000555	Een mobiele applicatie ontwikkelen en beheren voor my OPAC en PROF	
			A000123	Onderhoud, aanpassingen en beheer van gebouwen en terreinen	
			A000672	Praktijkruimtes inrichten	
	AP000049	Opleidingen dringende geneeskundige hulp organiseren	A000240	Personeel Brandweeropleiding	
			A000027	Het dagelijks beheer van de opleidingsactiviteiten garanderen voor de brandweeropleiding	
			A000031	Digitaal leren uitwerken en immersieve trainingen onderzoeken en opstarten voor brandweeropleiding	
			A000124	Onderhoud, aanpassingen en beheer van gebouwen en terreinen	
			A000029	Materiaal, oefenobjecten en oefencontainers voorzien en inrichten	
	AP000049	Opleidingen dringende geneeskundige hulp organiseren	A000673	Optimaliseren van de onderhoudswerkplaats voor onderhoud van adembeschermingstoestellen	
			A000674	Optimaliseren van de wasruimte en werkplaats voor onderhoud van de oefen- en beschermkledij	
			A000242	Personeel Opleiding voor dringende geneeskundige hulpverlening	
	AP000049	Opleidingen dringende geneeskundige hulp organiseren	A000032	Het dagelijks beheer van de opleidingsactiviteiten garanderen voor de opleiding dringende geneeskundige hulpverlening	
			A000033	Digitaal leren uitwerken en immersieve trainingen onderzoeken en opstarten voor de opleiding dringende geneeskundige hulpverlening	
			A000034	Met de opleiding inspelen op het snel evoluerende medisch werkveld	
				A000125	Onderhoud, aanpassingen en beheer van gebouwen en terreinen

BD000009 De recreatiedomeinen uitbouwen tot toegangspoorten voor toerisme en recreatie in een ruimere regio	AP000050	Vanuit een integraal recreatieplan het beheer van de provinciale domeinen coördineren en ondersteunen	A000243	Personeel directie Recreatiedomeinen			
			A000662	Reguliere werking directie Recreatiedomeinen			
			A000126	Onderhoud, aanpassingen en beheer van gebouwen en terreinen			
			A000244	Personeel domein Puyenbroeck			
AP000051	Domein Puyenbroeck: ontspannings- en educatieaanbod optimaliseren en toegankelijk maken		A000668	Reguliere werking domein Puyenbroeck			
			A000666	Evenementen organiseren (domein Puyenbroeck)			
			A000670	Verblifsrecreatie domein Puyenbroeck - Camping en caravanning			
			A000667	Gebouwen- en terreinenbeheer domein Puyenbroeck			
			A000669	Wagen- en machineparkbeheer domein Puyenbroeck			
			A000127	Onderhoud, aanpassingen en beheer van gebouwen en terreinen			
			A000390	Domein Puyenbroeck van een glasvezelkabel voorzien om een snelle verbinding met P-net te realiseren			
			A000851	Realisatie masterplan domein Puyenbroeck 2.0: verplaatsing camping ivf optimalisatie golf, renovatie stacaravanterrein en landschapspark fase 2			
			AP000052	Domein Het Leen: ontspanning en educatie in en over de natuur aanbieden		A000245	Personeel domein Het Leen
						A000709	Reguliere werking domein Het Leen
A000782	Bosinfocentrum domein Het Leen						
A000706	Jeugdkampeerverblijven domein Het Leen						
A000705	Bosklassencentrum domein Het Leen						
A000708	Arboretum domein Het Leen						
A000704	Bosbeheer domein Het Leen						
A000702	Gebouwen- en terreinenbeheer domein Het Leen						
A000703	Wagen- en machineparkbeheer domein Het Leen						
A000128	Onderhoud, aanpassingen en beheer van gebouwen en terreinen						
A000853	Uitbreiding bosklassencentrum						
AP000053	Domein De Gavers: ontspannings- en educatieaanbod optimaliseren en toegankelijk maken		A000246	Personeel domein De Gavers			
			A000370	Reguliere werking domein De Gavers			
			A000798	Dagrecreatie domein De Gavers			
			A000799	Zwembad domein De Gavers			
			A000797	Camping domein De Gavers			
			A000800	Jeugdherberg domein De Gavers			
			A000804	Gebouwen- en terreinenbeheer domein De Gavers			
			A000803	Wagen- en machineparkbeheer domein De Gavers			
			A000955	Ontvangsten uit inkanteling domein De Gavers			
			A000129	Onderhoud, aanpassingen en beheer van gebouwen en terreinen			
A000854	Masterplan De Gavers						
AP000054	Domein De Ster: ontspannings- en sportief recreatieaanbod optimaliseren en toegankelijk maken		A000247	Personeel domein De Ster			
			A000076	Reguliere werking domein De Ster			
			A000241	Evenementen organiseren			
			A000235	Verblijf Heywijck exploiteren			
			A000237	Sportthal exploiteren			
			A000239	Petanchehal exploiteren			
			A000079	Gebouwen- en terreinenbeheer domein De Ster			
			A000083	Wagen- en machineparkbeheer domein De Ster			
			A000130	Onderhoud, aanpassingen en beheer van gebouwen en terreinen			
A000855	Masterplan De Ster						

AP000055	Domein De Brielmeersen: ontspannings- en educatieaanbod optimaliseren en toegankelijk maken	A000248	Personeel domein De Brielmeersen
		A000722	Reguliere werking domein De Brielmeersen
		A000725	Evenementen organiseren
		A000724	Educatie domein De Brielmeersen
		A000723	Dierenpark domein De Brielmeersen
		A000726	Gebouwen- en terreinenbeheer domein De Brielmeersen
		A000727	Wagen- en machineparkbeheer domein De Brielmeersen
		A000131	Onderhoud, aanpassingen en beheer van gebouwen en terreinen
		A000856	Masterplan Brielmeersen
AP000056	Domein Nieuwdonk: het recreatieaanbod optimaliseren en bekend maken	A000249	Personeel domein Nieuwdonk
		A000717	Reguliere werking domein Nieuwdonk
		A000715	Gebouwen- en terreinenbeheer domein Nieuwdonk
		A000716	Wagen- en machineparkbeheer domein Nieuwdonk
		A000132	Onderhoud, aanpassingen en beheer van gebouwen en terreinen
		A000389	Domein Nieuwdonk van een performante netwerkverbinding met P-net voorzien
		A000873	Opmaak zoneringsplan, herinrichting parking en toegang tot het domein
AP000057	Domein De Boerekreek: verblijfs- en recreatief aanbod optimaliseren en toegankelijk maken	A000250	Personeel domein De Boerekreek
		A000770	Reguliere werking domein De Boerekreek
		A000787	Accommodatie domein De Boerekreek
		A000786	Catering domein De Boerekreek
		A000788	Sport domein De Boerekreek
		A000790	Pony's domein De Boerekreek
		A000791	Materiaalbeheer domein De Boerekreek
		A000771	Gebouwen- en terreinenbeheer domein De Boerekreek
		A000789	Wagen- en machineparkbeheer domein De Boerekreek
		A000133	Onderhoud, aanpassingen en beheer van gebouwen en terreinen
		A000858	Aankoop woning en landbouwgronden voor uitbreiding domein
		A000857	Nieuwbouw sportschuur voor sportactiviteiten en polyvalent gebruik, oprichting nieuwe loods
		AP000058	Sportcentrum Puyenbroeck: het sportieve recreatieaanbod optimaliseren
A000736	Reguliere werking sportcentrum Puyenbroeck		
A000761	Verblijf sportcentrum Puyenbroeck		
A000783	Zwembad sportcentrum Puyenbroeck		
A000784	Sporthal sportcentrum Puyenbroeck		
A000785	Sportdagen sportcentrum Puyenbroeck		
A000758	Materiaalbeheer sportcentrum Puyenbroeck		
A000732	Gebouwen- en terreinenbeheer sportcentrum Puyenbroeck		
A000733	Wagen- en machineparkbeheer sportcentrum Puyenbroeck		
A000134	Onderhoud, aanpassingen en beheer van gebouwen en terreinen		
AP000059	Golf Puyenbroeck: de golfsport voor iedereen toegankelijk maken	A000252	Personeel Golf Puyenbroeck
		A000772	Reguliere werking Golf Puyenbroeck
		A000778	Lessen Golf Puyenbroeck
		A000777	Verkopen Golf Puyenbroeck
		A000779	Federatiekaarten Golf Puyenbroeck
		A000776	Materiaalbeheer Golf Puyenbroeck
		A000774	Gebouwen- en terreinenbeheer Golf Puyenbroeck
		A000775	Wagen- en machineparkbeheer Golf Puyenbroeck
		A000135	Onderhoud, aanpassingen en beheer van gebouwen en terreinen

BD000010 Toerisme en recreatie in Oost-Vlaanderen op een duurzame, kwaliteitsvolle en creatieve manier uitbouwen en promoten	AP000060	Inzetten op toerisme en recreatie met klemtoon op 'toerisme dicht bij huis' en 'toerisme voor allen' waarbij Toerisme Oost-Vlaanderen ook fungeert als kenniscentrum voor toeristische partners en ondernemers	A000059	Communicatie en promotie voeren voor Oost-Vlaanderen en haar regio's als attractieve toeristisch-recreatieve bestemmingen, met primaire focus op de binnenlandse markt en op een multimediale en eigentijdse manier, waarbij samengewerkt wordt met partners
			A000061	Zorgen voor toeristisch-recreatieve producten op bovenlokaal niveau met focus op fietsen en wandelen en met aandacht voor kwaliteit, creativiteit, comfort en beleving
			A000062	De toeristische sector ondersteunen, adviseren en stimuleren én met diverse partners samenwerken aan de ontwikkeling van Oost-Vlaanderen en haar regio's als aantrekkelijke en gastvrije bestemmingen voor toeristen en recreanten
			A000063	Uitbouwen en profileren van Gent & Oost-Vlaanderen als volwaardige bestemming voor zakentoeerisme en MICE-activiteiten (meetings, incentives, congressen & events), in samenwerking met o.a. Toerisme Gent
			A000064	Ondersteunen en coördineren van de toeristisch-recreatieve werking op bovenlokaal niveau met o.a. regioteams die het eerste aanspreekpunt zijn voor partners en met ondersteuning van bestemmingspromotie en met de ontwikkeling en de uitwerking van regionale toeristische projecten
			A000065	Fungeren als kennis- en expertisecentrum voor alle actoren actief in toerisme en recreatie in Oost-Vlaanderen
			A000060	Bovenlokale publieksgerichte toeristische evenementen ondersteunen met het oog op het aantrekken van extra bezoekers
			A000711	Bevorderen van 'toerisme voor allen' via o.a. ondersteuning van Rap-op-Stap kantoren
	A000956	Het Centrum Ronde van Vlaanderen verder ondersteunen		
	AP000061	Het Streekcentrum Huysmanhoeve verder uitbouwen tot toeristische poort van het Meetjesland	A000659	Het Provinciaal Streekcentrum Huysmanhoeve, beheerd door het Plattelandscentrum Meetjesland vzw, uitbouwen tot Poort van het Meetjesland
			A000136	Onderhoud, aanpassingen en beheer van gebouwen en terreinen
			A000859	Restauratie poortgebouw
			A000860	(Her)aanleg buitenomgeving en nutsvoorzieningen
	BD000011 Erfgoedzorg, erfgoedontsluiting en het lokaal erfgoedbeleid ondersteunen en verder uitbouwen	AP000062	Als kenniscentrum inzake erfgoed ondersteuning op maat bieden aan erfgoedactoren en erfgoedgemeenschappen	A000438
A000440				Voorbeeldige projecten inzake bebouwde omgeving, erfgoed- en landschapszorg en verantwoorde herbestemming promoten, onder meer door het uitschrijven van een provinciale prijs.
A000441				Bijdragen tot een provinciale erfgoedgemeenschap door intern consulentschap monumenten en valorisatie en onderhoud van de provinciale kunstverzameling
AP000063		Duurzaam bewaren en ontsluiten van onroerend erfgoed stimuleren	A000445	Ondersteunen van erfgoedgemeenschappen op vlak van bewaren van onroerend erfgoed, onder meer door het uitlenen van specifiek materiaal voor conservatie en door een groepsaankoop
AP000064		Een zo ruim mogelijk publiek stimuleren om erfgoed te ontdekken, te appreciëren en zich ervoor in te zetten	A000446	Sensibiliseren van het grote publiek via de organisatie van, communicatie over en/of deelname aan evenementen zoals Open Monumentendag, archeologiedagen en andere specifieke themagerichte erfgoedevenementen
			A000449	Erfgoed doen ontdekken via het ontwikkelen en ondersteunen van publicaties zoals erfgoedprokkels en digitale ontsluitingsvormen
AP000065		Inzetten op integrale landschapszorg met focus op het duurzaam beheren, behouden en ontsluiten van landschappelijk erfgoed in coproductie met ruimte, toerisme, natuur en landbouw	A000455	Duurzaam beheren, behouden en ontsluiten van landschappelijk erfgoed stimuleren en promoten onder meer in samenwerking met de regionale landschappen en Toerisme Oost-Vlaanderen
			A000453	Participeren in het aanvraagdossier als Geoparkstatus van het Schelgedeltagebied (Vlaanderen – Nederland) en na erkenning dit keurmerk mee uitdragen en waar mogelijk integreren in provinciale eigendommen
AP000066		Monumentenwacht inzetten voor preventieve erfgoedzorg en het valoriseren van waardevol erfgoed	A000253	Personeel Cel Monumentenwacht
			A000456	Monitoren van waardevol erfgoed, zowel beschermd als niet beschermd, de leden informeren hoe ze hun erfgoed goed kunnen onderhouden en aanbieden van eerstelijns hulp bij (kleine) gebreken die ernstige gevolgschade kunnen veroorzaken
			A000457	Experimenteren met nieuwe technieken (drones, fotogrammetrie, ...) i.f.v. een veilige werking en communicatie, maar eveneens om de inspectiemethoden en rapportagesystemen te optimaliseren
AP000067		Reguliere werking Erfgoed	A000254	Personeel directiecel Erfgoed
			A000255	Personeel dienst Erfgoed
			A000461	Reguliere werking directiecel
			A000462	Reguliere werking dienst Erfgoed
			A000460	Duurzaam vernieuwen wagenpark
			A000172	Onderhoud, aanpassingen en beheer van gebouwen en terreinen
			A000256	Projectpersoneel sector erfgoed
A000945		Eigen bijdrage cofinancieringsprojecten sector erfgoed		

BD000012 De provinciale erfgoed sites beheren en ontsluiten en de bestaande depotwerking en depotcapaciteit optimaliseren	AP000068	De erfgoed site Ename verder uitbouwen tot draaischijf voor het erfgoed van Ename en de provinciale erfgoed zorg	A000257	Personeel erfgoed site Ename		
			A000466	Reguliere werking Ename		
			A000463	Ontwikkelen van permanent en tijdelijk aanbod met focus op het erfgoed van Ename en de provinciale erfgoed zorg (inclusief depotwerking) door het integreren van het pam Ename en het erfgoed centrum op één plek		
			A000464	Op een exemplarische wijze het erfgoed van Ename en Oost-Vlaanderen bewaren, ontsluiten en actualiseren door de bevolking te betrekken via evenementen, samenwerking, verbinden erfgoed gemeenschappen...		
			A000375	De eigen verhaallijn en collectie van de erfgoed site Ename ontsluiten en digitaal presenteren		
			A000465	Internationale werking (ICOMOS Ename Charter) implementeren		
			A000137	Onderhoud, aanpassingen en beheer van gebouwen en terreinen		
			A000862	Aanpassen infrastructuur ten gevolge van de integratie van pam Ename in het erfgoed centrum		
			A000864	Verkoop gebouw Lijnwaadmarkt 20, Ename		
			A000861	Restauratie abdijmuur		
			A000863	Conservatie en ontsluiting archeopark - fase 1		
			AP000069	De erfgoed site Velzeke verder uitbouwen tot een levendig archeocentrum	A000258	Personeel erfgoed site Velzeke
					A000470	Reguliere werking Velzeke
A000467	Onderzoek zichtbaar en beleefbaar maken door tentoonstellingen, publicaties, re-enactment, ...					
A000468	Bewaren en ontsluiten van archeologisch erfgoed benaderen als integrerend geheel van de erfgoed site en ruimer de regio					
A000377	De eigen verhaallijn en collectie van de archeosite Velzeke ontsluiten en digitaal presenteren					
A000138	Onderhoud, aanpassingen en beheer van gebouwen en terreinen					
A000958	Uitbouw archeopark Velzeke					
AP000070	Het molenerfgoed beleid en het expertisecentrum Mola verder uitbouwen	A000259	Personeel Mola			
		A000474	Reguliere werking Mola			
		A000471	De maatschappelijke rol van molens ondersteunen en stimuleren als beste garantie op behoud en pro-actief inspelen op ruimtelijke ontwikkelingen die een impact kunnen hebben op de draaivaardigheid van molens en hun molenbiotoop			
		A000410	De eigen verhaallijn en collectie van het Mola ontsluiten en digitaal presenteren			
		A000473	Verder uitbouwen en exemplarisch beheren van de molenerfgoed sites			
AP000071	De erfgoed site Scheepswerven Baasrode uitbouwen tot een dynamisch (kennis) centrum voor de binnenscheepvaart en tot een ontmoetingsplek voor de varend erfgoed gemeenschap	A000139	Onderhoud, aanpassingen en beheer van gebouwen en terreinen			
		A000260	Personeel erfgoed site Scheepswerven Baasrode			
		A000478	Reguliere werking Scheepswerven Baasrode			
		A000475	Bewaren en tonen van scheepsbouwerfgoed in Baasrode en daarbuiten aan een breed publiek, ook in samenwerking met Toerisme Oost-Vlaanderen			
		A000477	Het ondersteunen en stimuleren van de varend erfgoed gemeenschap			
		A000376	De eigen verhaallijn en collectie van de Scheepswerven Baasrode ontsluiten en digitaal presenteren			
BD000013 Een ambitieus klimaat- en energie beleid voeren met focus op klimaatneutraliteit in 2040	AP000072	Het horizontaal klimaat- en energie beleid uitvoeren vanuit een geactualiseerd klimaat actieplan en een zichtbare voorbeeldfunctie opnemen	A000140	Onderhoud, aanpassingen en beheer van gebouwen en terreinen		
			A000869	Uitbouw erfgoed site Scheepswerven Baasrode		
			A000344	Het communicatieplan "Oost-Vlaanderen klimaat gezond" uitvoeren		
			A000345	Nieuwe klimaat projecten opzetten met steun van het provinciaal klimaat fonds		
	AP000073	Versneld inzetten op klimaat gezond bouwen en renoveren	A000347	Energie ambassadeurs ondersteunen met subsidies voor projecten rond rationaal energiegebruik en hernieuwbare energie		
			A000348	Onderzoeken opstarten ter ondersteuning van het provinciaal klimaat- en energie beleid		
			A000525	Fotovoltaïsche panelen en valorisatie dakoppervlakken		
			A000848	Investeringsacties energietraject 2050		
A000261	Personeel steunpunt duurzaam wonen en bouwen					
A000574	Het steunpunt duurzaam wonen en bouwen uitbouwen en promoten naar burgers, bouwprofessionelen en gemeentebesturen					
A000575	Klimaatrenovatie advies aanbieden aan particulieren, lokale besturen, projectontwikkelaars en andere doelgroepen					
A000730	Ondersteunen van energiesnoeiërsbedrijven					
A000728	Sensibiliseren rond hernieuwbare energie en organiseren van groepsaankopen groene stroom, zonnepanelen, ... in samenwerking met gemeenten en coöperatieven					
A000576	Deelnemen aan het Europees 2-zeënen project Cooltowns rond hittestress					
A000577	Deelnemen aan het Europees project SURE2050 rond duurzaam vastgoedbeheer voor lokale besturen					
A000578	Opzetten van lokale renovatietrajecten met middelen van het Vlaams Klimaat fonds					



	AP000074	Lokale besturen ondersteunen bij hun klimaatbeleid en de milieucontracten omvormen tot omgevingscontracten	A000351 Aanbieden van uitvoeringsgerichte klimaatprojecten via uitbreiding van het milieu- en klimaatcontract naar een omgevingscontract A000349 Steden en gemeenten stimuleren tot ondertekening van het burgemeestersconvenant en actief ondersteunen bij planopmaak en uitvoering
	AP000075	Educatie uitbouwen via Fabriek Energiek, doe-centrum rond hernieuwbare energie	A000262 Personeel Fabriek Energiek A000320 Reguliere werking Fabriek Energiek A000954 Onderhoud, aanpassingen en beheer van gebouwen en terreinen
BD000014 Een integraal waterbeleid voeren	AP000076	Het waterbeleid klimaatrobuust maken door een geïntegreerde aanpak rond droogte en wateroverlast uit te werken	A000010 Het aanleggen of bouwen van nieuwe waterbouwkundige infrastructuur voor de aanpak van wateroverlast en droogteproblematiek A000811 Grondenbank Maarkebeekvallei
	AP000077	De onbevaarbare waterlopen van 2de categorie beheren en actief streven naar een verdere vereenvoudiging van het waterbeheerderslandschap	A000015 Uitvoeren van het onderhoud aan waterlopen en waterbouwkundige infrastructuur A000013 De kosten van de onderhoudswerken in de waterlopen van 2de categorie en aan de bijbehorende waterbouwkundige infrastructuur terugbetalen aan polders en wateringen A000030 Investeringsprojecten gerelateerd aan waterlopen van 2de en 3de categorie subsidiëren aan gemeenten, polders en wateringen A000018 Invasieve exoten bestrijden op onbevaarbare waterlopen A000040 De digitale Vlaamse Hydrografische Atlas tot een volwaardig en juridisch sluitend instrument uitbouwen A000142 Onderhoud, aanpassingen en beheer van gebouwen en terreinen
	AP000078	Reguliere werking Integraal Waterbeleid	A000263 Personeel dienst Integraal Waterbeleid A000044 Algemene kosten voor de dienst Integraal Waterbeleid A000047 Diverse communicatie-initiatieven organiseren A000046 Financiële participatie in ruilverkavelingen en landinrichtingsprojecten (o.a. Waterlandschap en RVK Leie-Schelde vanaf 2023)
BD000015 Een duurzaam milieu- en natuurbeleid voeren	AP000079	Een verbindend netwerk van groenblauwe openruimtegebieden realiseren	A000721 Natuurverbinding en landschapsontwikkeling realiseren binnen het project Gestroomlijnd Landschap in stroomgebieden waar waterlopen belangrijke natuur- en bosgebieden met elkaar verbinden A000739 Bestrijding van invasieve exoten op het land, in valleigebied aansluitend bij de bestrijding langs en in de provinciale waterlopen en in natuurverbingsgebied
	AP000080	De provinciale natuur- en bosgebieden uitbreiden, ecologisch inrichten en beheren	A000780 De provinciale natuur- en bosgebieden uitbreiden en inrichten A000713 De provinciale natuur- en bosgebieden ecologisch beheren A000764 Het monitoren van flora en fauna als basis voor een optimaal beheer van de provinciale natuur- en bosgebieden A000802 Informeren en publieksactiviteiten organiseren rond de provinciale natuur- en bosgebieden A000143 Onderhoud, aanpassingen en beheer van gebouwen en terreinen
	AP000081	Bijdragen aan de verhoging van de biodiversiteit en van de bosindex van Oost-Vlaanderen	A000365 Personeel regionale landschappen A000714 Structurele ondersteuning van de werking van de Oost-Vlaamse Regionale Landschappen A000896 Streven naar een gebiedsdekkende werking van de regionale landschappen in de provincie Oost-Vlaanderen A000366 Personeel bosgroepen A000823 Structurele ondersteuning van de werking van de Oost-Vlaamse bosgroepen voor een duurzaam bosbeheer en bosuitbreiding in Oost-Vlaanderen A000805 Biodiversiteit verhogen via projectsubsidies die uitvoering geven aan de instandhoudingsdoelstellingen en het rapport Provinciale Prioritaire Soorten A000523 Onderhoud en (her)aanleg van kleine landschapselementen stimuleren A000748 Aankoopprojecten van erkende terreinbeherende natuurverenigingen financieel ondersteunen A000926 Rapporteren en communiceren over natuur, bos en landschap in Oost-Vlaanderen
	AP000082	Bovenlokale milieu-, natuur- en klimaatprojecten uitvoeren	A000773 Participeren in gebiedsgerichte open-ruimte projecten en in de ontwikkeling van randstedelijke bosgebieden A000888 Participeren in Vlaamse projecten natuur- en landinrichting A000279 Project Gentse Kanaalzone coördineren A000367 Personeel Gentse Kanaalzone A000710 Koppelingsgebieden in de Gentse Kanaalzone gemeenschappelijk beheren A000885 Coördineren strategisch open ruimte project Moervaartvallei A000884 Coördineren strategisch project spoorlijn Gent-Terneuzen A000959 Project Waterlandschap Barbierbeek verbindt!

BD000016 Het geïntegreerd provinciaal ruimtelijk beleid vormgeven en operationaliseren	AP000083	Het Provinciaal Centrum voor Milieuonderzoek (PCM) als kenniscentrum inzetten voor beleidsondersteunend milieuonderzoek en -advies op maat	A000264	Personeel PCM
			A000373	Reguliere werking van het Provinciaal Centrum voor Milieuonderzoek (PCM)
			A000353	Het uitvoeren van monsternames, analyses en metingen onder erkenning en/of accreditatie door middel van performante, up to date hoogtechnologische apparatuur
			A000354	Het uitvoeren van opdrachten, projecten en het verlenen van advies omtrent bodem, water en ecologie
			A000356	Het uitvoeren van opdrachten, projecten en het verlenen van advies omtrent hinder, lucht, geluid, energie en klimaat
			A000361	Deelnemen aan het Interreg 2 Zeeën-project Triple C (Climate resilient Communitybased Catchment planning and management)
			A000144	Onderhoud, aanpassingen en beheer van gebouwen en terreinen
			A000265	Personeel PNEC De Kaaihoeve
	AP000084	Klimaat-, milieu- en natuureducatie uitbouwen via het educatief centrum De Kaaihoeve	A000327	Verdere uitbouw van het Provinciaal Natuureducatief centrum De Kaaihoeve
			A000335	Projectwerking en ondersteuning scholen met als thema's natuur, milieu en klimaat op diverse locaties buiten het PNEC De Kaaihoeve
			A000145	Onderhoud, aanpassingen en beheer van gebouwen en terreinen
	AP000085	Klimaat-, milieu- en natuureducatie uitbouwen via het educatief centrum Bastion VIII	A000266	Personeel PNEC Bastion VIII
			A000336	Reguliere werking educatief centrum Bastion VIII
			A000146	Onderhoud, aanpassingen en beheer van gebouwen en terreinen
	AP000086	Klimaat-, milieu- en natuureducatie uitbouwen via onder andere Milieuzorg op School	A000865	Vervangen en uitbreiden containerlokalen met hoge energiestandaard
			A000338	Klimaat-, milieu- en natuureducatie uitbouwen via MOS
	AP000087	Reguliere werking Milieubeleidsplanning, -ondersteuning en Natuurontwikkeling	A000267	Personeel directie Leefmilieu
			A000268	Personeel dienst Milieubeleidsplanning, -ondersteuning en Natuurontwikkeling
			A000368	Algemene werkingskosten dienst Milieubeleidsplanning
			A000269	Projectpersoneel sector milieu en energie
A000881			Eigen bijdrage cofinancieringsprojecten sector milieu en energie	
AP000088	Een Provinciaal Beleidsplan Ruimte opmaken en geïntegreerde provinciale beleidskaders uitwerken	A000562	Een strategische visie voor het grondgebonden beleid uitwerken	
		A000560	Een strategische MER begeleiden voor het ruimtelijk beleidsplan	
		A000567	Basisonderzoek voeren als input voor beleidskaders rond diverse maatschappelijke thema's	
		A000564	Het uitwerken van diverse beleidskaders voor het provinciaal ruimtelijk beleidsplan	
		A000561	Het organiseren van burgerparticipatie rond provinciaal beleid	
		A000571	Het ontwikkelen van visie en deelvisies die een ruimtelijke basis leveren om circulaire economie en materiaalstromen mogelijk te maken	
		A000558	Visies en beleidsinstrumentarium ontwikkelen en testen rond baanwinkels en steenwegen	
		A000559	Beleidslijnen voor bedrijventerreinen en niet-verweefbare bedrijvigheid voorbereiden (programmatie)	
		A000563	Een beleid maken voor te verluwen en verdichten zones i.f.v. woonkwaliteit en robuuste groenblauwe netwerken	
		A000566	Het voorbereiden van beleidslijnen wonen en bovenlokale woonprogrammatie	
		A000568	Een model uitwerken om de bereikbaarheid en het voorzieningenniveau van kernen vast te stellen	
A000569	Een model uitwerken om relevante ecosysteemdiensten te lokaliseren			
AP000089	Gemeenten ondersteunen in het lokale ruimtelijk ordeningsbeleid en in het lokale woonbeleid door het verlenen van coherente beleidsadviezen	A000767	De Provinciale Commissie voor Ruimtelijke Ordening (PROCORO) kwalitatief betrekken en ondersteunen	
		A000572	Decretaal verplichte adviezen geven	
		A000573	De duurzaamheidsbarometer provinciaal implementeren	
AP000090	Als kennis- en expertisecentrum optreden ten behoeve van lokale actoren inzake ruimtelijk beleid en woonbeleid	A000270	Personeel cel wonen	
		A000815	Verspreiden van succesvolle methodieken/visies/instrumenten inzake wonen, vormen van netwerken, informeren, sensibiliseren en adviseren rond deze thema's en gemeenten inspireren	
		A000813	Veranderen van woongedrag bij burgers en besturen door tools en procesbegeleiding aan te bieden en een impulsbeleid te voeren	
		A000809	Actief deelnemen aan lokaal woonoverleg, gemeenten inhoudelijk ondersteunen en de samenwerking bevorderen	
		A000587	Het netwerk van planningkwadraat uitbouwen via netwerkevents, specifieke tools en experimenten	
		A000812	Samen met het Vlaams Agentschap Wonen Vlaanderen regionale overlegtafels, ad hoc overleg en themadagen voor lokale woonambtenaren organiseren	
		A000749	Samenwerkingsverbanden opzetten met kennisinstellingen en denktanks	

AP000091	Het geïntegreerd ruimtelijk beleid operationaliseren binnen een transitie naar een solidaire (be)leefomgeving	A000833	Het woningbestand verbeteren door renovatieleningen te verstrekken aan particuliere eigenaars
		A000830	Het reglement over de renovatieleningen evalueren en herwerken in functie van de toegevoegde waarde voor het ruimtelijk beleid
		A000409	Ontwikkelen van een softwaretool voor beheer van de aanvullende leningen
		A000834	Impulsen geven aan gemeenten in hun transitie voor een vernieuwd woonbeleid
		A000827	Stimuleren en ondersteunen van voorbeeldprojecten die inspelen op woonnoden en ruimtelijke en maatschappelijke tendenzen
		A000829	Impulsen verlenen aan startende en groeiende sociale verhuurkantoren (SVK) om samen te werken, de capaciteit te vergroten, blinde vlekken in te vullen en renovaties te verduurzamen
		A000828	Het aandeelhouderschap in Oost-Vlaamse Sociale Huisvestingsmaatschappijen (SHM) actief opnemen en nieuwbouw en renovatie op een hoger plan tillen
		A000586	De optimale uitbouw van (be)leefomgevingen verzekeren door het uitbouwen van de bovenlokale ruimtelijke regulatorfunctie op het vlak van wonen en voorzieningen (monitoring, opmaak van verdeelplannen via participatie en onderhandeling, beoordeling van aanvragen, ingrijpen bij verstoring)
		A000961	Planprocessen voor recreatiedomeinen uitvoeren
		A000580	Het kleinstedelijk gebiedbeleid voor Geraardsbergen bepalen en operationaliseren met het ruimtelijk instrumentarium
		A000581	Het kleinstedelijk gebiedbeleid voor Beveren bepalen en operationaliseren met het ruimtelijk instrumentarium
		A000582	Het kleinstedelijk gebiedbeleid voor Wetteren bepalen en operationaliseren met het ruimtelijk instrumentarium
		A000584	Overstromingsgevoelige stadsontwikkeling op de Burchtdamsite te Ninove
		A000072	Uitvoeren van het actieprogramma van het Raamwerk Oudenaarde Linkeroever voor de uitbouw van het Circulair Scheldepark Oudenaarde (Oudenaarde Linkeroever Fase 2)
A000082	Het masterplan 'Brielmeersen Deinze fase 2' vertalen in een RUP en de uitvoering van het actieplan coördineren		
AP000092	Het geïntegreerd ruimtelijk beleid operationaliseren binnen een transitie naar een circulaire samenleving	A000589	Opmaken van masterplannen voor reconversie van onderbenutte zones in het kader van kernversterking
		A000590	Visie en aanpak vastleggen rond veerkrachtige watersystemen (incl. droogte, waterstromenefficiëntie, ontharding, wateroverlast), begeleiden en coördineren van de operationalisatie en inzet van het ruimtelijk instrumentarium
		A000599	Implementatie van de functie 'energiemakelaar' voor de realisatie van de bovenlokale onderdelen van de energievisies
		A000598	Een EHUBt-model ontwikkelen in een aantal pilotcases en verdere toepassing ervan op bedrijventerreinen in Oost-Vlaanderen (Balgerhoeke, Zaubeeek, Ruien)
		A000597	Een model ontwikkelen voor uitwisseling van hernieuwbare elektriciteit tussen bedrijven op bedrijventerreinen (Smart Energy Link - SEL)
		A000595	Een geïntegreerd planningsproces voeren voor de participatieve opmaak van het RUP 'Ruien Centraal' te Kluisbergen in uitvoering van het Brownfieldconvenant
		A000591	Het voeren van een planproces voor de ontwikkeling van het bijzonder economisch knooppunt Assenede-Zelzate
		A000592	Het voeren van een planproces voor de ontwikkeling van het bijzonder economisch knooppunt Sint-Gillis-Waas
		A000593	Het voeren van een planproces voor de ontwikkeling van het bijzonder economisch knooppunt Zaubeeek te Kruisem-Zulte
		A000073	Binnen het project 'Bedrijvigheid Oudenaarde' het ruimtelijk rendement van de bedrijventerreinen te Oudenaarde verhogen en voorzien in voldoende ruimtelijk aanbod aan bedrijventerreinen
A000594	Het planproces voor de site Briel te Dendermonde coördineren en de nodige ruimtelijke uitvoeringsplannen opmaken		
A000588	Een RUP N70 opmaken in uitvoering van het project 'Baanwinkels op één lijn'		
AP000093	Het geïntegreerd ruimtelijk beleid operationaliseren binnen een transitie naar een robuuste en veerkrachtige ruimte	A000601	Samen met Regionale Landschappen en Bosgroepen planprocessen voeren voor (nieuwe) boscomplexen in Oost-Vlaanderen
		A000603	Opmaken van ruimtelijke uitvoeringsplannen voor overstromingsgevoelige gebieden
		A000604	Ruimtelijke uitvoeringsplannen opmaken in uitvoering van de gebiedsvisie voor de Maarkebeekvallei
		A000007	Uitvoeren van het interreg-project "versterken van het groen-blauwe netwerk in de Leievallei" via participatieve procesvoering (Valys)
		A000009	De recreatiepool Donk te Berlare uitbouwen
		A000074	Meerlaagse waterveiligheid in praktijk brengen op buurtniveau (FRAMES)
		A000075	Een project ruimtelijke transformatie voor de Dendervallei uitwerken
A000078	Een methodiek uitwerken voor klimaatadaptieve besluitvorming (STAR2C's)		

	AP000094	Het geïntegreerd ruimtelijk beleid operationaliseren binnen een transitie naar het Energielandschap 2040	A000618	Uitwerken en uitvoeren van lokale meerwaarde voor burgers, bedrijven en overheden in hernieuwbare energie-projecten, inclusief rechtstreekse participatie conform de Europese Directieve 2018/1999 (Energy communities)		
			A000608	Een regionale visie 'Energielandschap 2040' opmaken voor het Oost-Vlaams Kerngebied		
			A000609	Een regionale visie 'Energielandschap 2040' opmaken voor het Waasland		
			A000614	Een regionale visie 'Energielandschap 2040' opmaken voor de Vlaamse Ardennen		
			A000615	Een regionale visie 'Energielandschap 2040' opmaken voor het Scheldeland		
			A000610	Acties coördineren uit de visie 'Energielandschap 2050 Denderland'		
			A000612	Coördineren van de realisatie van windlandschappen in de verschillende energielandschappen inclusief de realisatie van omgevingsfondsen en rechtstreekse participatie		
			A000006	Kennisuitwisseling en -opbouw voor energieontwikkelingen ivf meerwaarde voor de omgeving (Coben)		
			A000008	Een methodiek voor energiemakelaars uitwerken en uittesten en de implementatie in de provincie aftoetsen (DOEN)		
			A000081	Ontwikkelen van (coöperatieve) ESCO modellen voor de energetische renovaties en hernieuwbare energieproductie voor particuliere en gemeenschapsgebouwen (RHEDCOOP)		
			A000960	Een klimaatproject rond houtige biomassa uitvoeren		
			AP000095	Reguliere werking Ruimtelijk Omgevingsbeleid	A000271	Personeel directie Ruimte
					A000272	Personeel dienst Ruimtelijke Planning
					A000952	Reguliere werking dienst Ruimtelijke planning
A000769	Innen van planbaten ten behoeve van lokaal ruimtelijk beleid					
A000273	Projectpersoneel sector ruimte					
A000937	Eigen bijdrage cofinancieringsprojecten sector ruimte					
BD000017 De rol van de Provincie als ruimtelijk regisseur van bovenlokale gebiedsgerichte projecten voortzetten	AP000096	Gebiedsgerichte platformen opzetten, coördineren en structureel inbedden in een netwerk op het niveau van de Provincie	A000707	Samenwerkingsverbanden opzetten met lokale besturen, middenveldorganisaties en netwerken		
			A000620	De gebiedsgerichte werking in de Dendervallei verder uitbouwen in samenwerking met Departement Omgeving, met o.a. het project Ruimte voor Water		
			A000621	Het uitvoeren van gebiedswerking in het Oost-Vlaams Kerngebied		
			A000080	Het strategisch project 'Oost-Vlaams Kerngebied' uitvoeren (OVK)		
			A000619	De gebiedsgerichte samenwerking met Zeeland en West-Vlaanderen uitbouwen in kader van Euregio Scheldemond		
			A000556	Een samenwerking opzetten met de Internationale Architectuur Biënnale van Rotterdam (IABR)		
BD000018 Een transparant en kwaliteitsvol vergunningenbeleid voeren	AP000097	Het vergunningsproces herbekijken en transparante en kwaliteitsvolle beslissingen nemen	A000274	Personeel dienst Ruimtelijke Vergunningen		
			A000275	Personeel dienst Milieu- en natuurvergunningen		
			A000951	Reguliere werking dienst Ruimtelijke vergunningen		
			A000329	Het uitbouwen van de werking van de provinciale omgevingsvergunningcommissie		
			A000872	Het proces van dossierbehandeling transparant en coherent uitbouwen		
			A000871	Opvolgen van de Raad voor Vergunningsbetwistingen		
			A000406	Een data- en dossierbeheersysteem voor de Raad voor Vergunningsbetwistingen ter beschikking stellen		
			BD000019 Duurzame mobiliteit faciliteren en stimuleren	AP000098	Bedrijven, burgers en organisaties stimuleren om duurzame vervoersmodi te gebruiken en een zichtbare voorbeeldfunctie opnemen	A000627
A000628	De testkaravaan voor duurzame mobiliteit verder uitrollen					
A000633	Ondersteunen van burgers, scholen, bedrijven en organisaties op vlak van duurzame mobiliteit					
A000634	Opmaak van een bedrijfsvervoerplan voor het provinciebestuur met uitdragen van de voorbeeldfunctie van duurzaam woon-werkverkeer en dienstverplaatsingen					
A000071	Aankoop milieuvriendelijke transportmiddelen					
AP000099	Lokale besturen ondersteunen op vlak van gedeelde mobiliteit en combimobiliteit	A000097		Het project 'Netwerk mobipunten' uitbouwen (Vervoerregio Gent)		
		A000100		Het project 'Netwerk mobipunten' uitbouwen (Vervoerregio Vlaamse Ardennen en Aalst)		
		A000098		Het project 'Netwerk mobipunten' uitbouwen (Vervoerregio Waasland)		
AP000101	Reguliere werking Mobiliteit	A000276		Personeel dienst Mobiliteit		
		A000948		Reguliere werking dienst Mobiliteit		
		A000807	Een dataplatform uitbouwen voor evaluatie en monitoring fietsinfrastructuur			
		A000808	Uitbouw en beheer fietstelpunten			
		A000949	Realisatie van bepaalde aspecten van het Vlaams mobiliteitsbeleid i.k.v. het Mobiliteitscharter			
			A000277	Projectpersoneel sector mobiliteit		
			A000938	Eigen bijdrage cofinancieringsprojecten sector mobiliteit		

BD000020 Het functioneel fietsnetwerk verder uitbouwen	AP000102	Lokale besturen ondersteunen bij aanleg en beheer van het fijnmazige lokaal fietsnetwerk	A000639	Subsidiëren van fietsinfrastructuur op het lokaal functioneel fietsroutenetwerk (LFF) en subsidiëren van openbare verlichting en kunstwerken langs vrijliggende fietspaden op het LFF
	AP000103	Het bovenlokaal fietsnetwerk verder uitbouwen en versneld uitrollen	A000643	Opmaken en promoten van het bovenlokaal fietsroutenetwerk (BFF)
			A000642	Aanleggen van fietssnelwegen en fietspaden lange afstand (LAF)
			A000641	Kunstwerken op fietssnelwegen en lange afstandsfietspaden realiseren
			A000300	Een fietstunnel aan de Hofstraat te Dendermonde bouwen (EFRO 1092)
			A000301	Een fietsoversteek over de Dender te Dendermonde realiseren (EFRO 1091)
			A000303	Een fietsbrug over de Volhardingslaan N35 te Deinze bouwen (EFRO 1207)
			A000319	Het project Eurocyclo te Ronse uitbouwen
			A000646	Fietssnelwegen en fietspaden van het bovenlokaal functioneel fietsroutenetwerk (BFF) voorzien van bewegwijzering en de bewegwijzering onderhouden
			A000826	Subsidiëren van fietsinfrastructuur op het bovenlokaal fietsroutenetwerk (BFF) en subsidiëren van openbare verlichting en kunstwerken op vrijliggende fietswegen op het BFF
			A000644	Steden en gemeenten subsidiëren voor grondverwerving i.f.v. de realisatie van fietssnelwegen
			A000645	Steden en gemeenten subsidiëren voor het regulier onderhoud van fietssnelwegen
	A000950	De leesbaarheid van fietssnelwegen verhogen		
BD000021 Het bovenlokaal trage wegennetwerk verder uitbouwen met focus op ontsluiting in 2025	AP000104	Lokale besturen ondersteunen bij opmaak en uitvoeren van tragewegenplannen en gemeentewegen	A000835	Subsidiëren van de opmaak en uitvoering van tragewegenplannen en de opmaak van inrichtingsplannen en aanbestedingsdossiers
			A000656	Trage wegen inrichten (heraanleg wegjes, naambordjes, trage wegen kaarten) via subsidies aan gemeenten
			A000655	Uitvoeren van de Wet op de Buurtwegen
			A000653	Het project Wegspotters subsidiëren
BD000022 De werking van de Oost-Vlaamse lokale besturen en organisaties ondersteunen door het aanbieden van dienstverlening op maat	AP000105	De dienstverlening aan de gemeenten inzake GAS blijven verzekeren	A000698	De dossiers GAS-niet-verkeer efficiënt en kwaliteitsvol afhandelen
			A000699	De dossiers GAS-verkeer efficiënt en kwaliteitsvol afhandelen
			A000480	Omkaderend personeel eGov
			A000481	Domeinverantwoordelijken eGov
			A000483	Algemene middelen inzetten voor facilitering eGov dienstverlening
			A000484	eGov dienstverlening: overige kostendekkende middelen inzetten
			A000485	ICT-monitoringtool inzetten
			A000486	ICT-mobile management tool inzetten
			A000487	ICT-deploymenttool inzetten
			A000521	ICT-inventaristool inzetten
			A000488	ICT-strategie ter beschikking stellen
			A000489	ICT-consulenten ter beschikking stellen
	A000490	ICT-hoofdmedewerkers ter beschikking stellen		
	A000491	Informatiebeheer: archiefbeheersysteem verder ontwikkelen en ter beschikking stellen		
	A000492	Informatiebeheer: archiefbeheersysteem integreren met lokale applicaties		
	A000493	Informatiebeheer: e-depot ontwikkelen en ter beschikking stellen		
	A000494	Informatiebeheer: experten informatiebeheer ter beschikking stellen		
	A000495	Informatiebeheer: consulenten archiefbeheer ter beschikking stellen		
	A000496	Informatiebeheer: informatie- en archiefmedewerkers ter beschikking stellen		
	A000497	Informatieveiligheid: technische audit tools inzetten		
	A000498	Informatieveiligheid: bewustmakingstools inzetten en ter beschikking stellen		
	A000499	Informatieveiligheid: andere Data Protection Officer tools inzetten		
	A000500	Informatieveiligheid: kenniscentrum ontwikkelen en ter beschikking stellen		
	A000501	Informatieveiligheid: functionarissen gegevensbescherming ter beschikking stellen		
	A000502	Informatieveiligheid: auditoren ter beschikking stellen		
	A000503	GIS-toestel ter beschikking stellen		
	A000504	GIS-platform ter beschikking stellen		
	A000505	GIS-coördinatoren ter beschikking stellen		
	A000507	GIS-hoofdmedewerkers ter beschikking stellen		
	A000508	GIS-medewerkers ter beschikking stellen		
	A000509	ICT-servicedesk: platform verder ontwikkelen en ter beschikking stellen		
	A000510	ICT-servicedesk: programma managers servicedesk en kennisbank ter beschikking stellen		
	A000511	ICT-servicedesk: hoofdmedewerkers ter beschikking stellen		
	AP000106	eGov-diensten verlenen en verder ontwikkelen	A000480	Omkaderend personeel eGov
			A000481	Domeinverantwoordelijken eGov
			A000483	Algemene middelen inzetten voor facilitering eGov dienstverlening
A000484			eGov dienstverlening: overige kostendekkende middelen inzetten	
A000485			ICT-monitoringtool inzetten	
A000486			ICT-mobile management tool inzetten	
A000487			ICT-deploymenttool inzetten	
A000521			ICT-inventaristool inzetten	
A000488			ICT-strategie ter beschikking stellen	
A000489			ICT-consulenten ter beschikking stellen	
A000490			ICT-hoofdmedewerkers ter beschikking stellen	
A000491			Informatiebeheer: archiefbeheersysteem verder ontwikkelen en ter beschikking stellen	
A000492			Informatiebeheer: archiefbeheersysteem integreren met lokale applicaties	
A000493			Informatiebeheer: e-depot ontwikkelen en ter beschikking stellen	
A000494			Informatiebeheer: experten informatiebeheer ter beschikking stellen	
A000495			Informatiebeheer: consulenten archiefbeheer ter beschikking stellen	
A000496			Informatiebeheer: informatie- en archiefmedewerkers ter beschikking stellen	

		A000512 Smart City: instrumenten ontwikkelen en ter beschikking stellen
		A000513 Smart City: programma managers ter beschikking stellen
		A000514 Smart City: deskundigen ter beschikking stellen
		A000515 Samenwerking en strategie: projectmanagementtool inzetten
		A000516 Samenwerking en strategie: business process manager tool inzetten
		A000517 Samenwerking en strategie: projectleiders digitalisering ter beschikking stellen
		A000518 Samenwerking en strategie: business analisten ter beschikking stellen
		A000519 Jobstudenten ter beschikking stellen
AP000107	Op een gebruiksvriendelijke manier informatie over Oost-Vlaanderen ter beschikking stellen	A000906 Het instrument provincies.incijfers verder uitbouwen en verbeteren
AP000108	De uitleendienst uitbouwen met gespecialiseerd en duurzaam materiaal, complementair aan de lokale uitleendiensten	A000281 Personeel Uitleendienst
		A000350 Reguliere werking Uitleendienst
		A000346 Aanbod vernieuwen en uitbreiden met gespecialiseerd en duurzaam materiaal
		A000358 Alternatieve locatie zoeken voor het magazijn te Sint-Niklaas
		A000359 Voorzien van een terugbrengfaciliteit buiten de openingsuren
		A000357 Monitoren van doelpubliek en (geografische) spreidingen en gerichte (communicatie)acties uitvoeren
		A000352 Organisatie van workshops en opleidingen voor de gebruikers van de uitleendienst
		A000362 Aanbod uitbreiden met complementair materiaal voor de lokale besturen o.b.v. de resultaten van enquêtes
		A000364 Evenementencel voor interne evenementen
		A000147 Onderhoud, aanpassingen en beheer van gebouwen en terreinen
AP000109	De eredienstbesturen en vrijzinnigencentra financieel-juridisch opvolgen en betoelagen	A000933 Bijdragen in de tekorten van de erkende instelling voor morele dienstverlening
		A000932 Bijdragen in de tekorten van de erkende eredienstbesturen
		A000934 Aan de bedienaren van de erkende eredienst een woonstvergoeding toekennen
		A000664 Huisvestingsvergoeding Bisschoppelijk Seminarie
BD000023 De provinciale organisatie efficiënt, kwaliteitsvol en duurzaam ondersteunen en verder uitbouwen	AP000110 Een gezond financieel beleid verzekeren op basis van een lage fiscale druk, een effectieve uitgavenbeheersing en correct debiteurenbeheer	A000283 Personeel diensten Budget & Boekhouding
		A000282 Personeel dienst Belastingen
		A000002 Reguliere werking dienst Boekhouding
		A000003 Reguliere werking dienst Belastingen
		A000001 Beheersen van de uitstaande schuld
		A000927 De financiële afwikkeling van de uitdredingen uit de intergemeentelijke samenwerkingsverbanden opvolgen
		A000930 De inschrijvingen in het kapitaal van de Vlaamse Vervoermaatschappij De Lijn verder volstorten
AP000111	Een eigentijds en toegankelijk HR-beleid voeren	A000077 Personeel departement Personeel
		A000314 Inzetten op een klantgerichte dienstverlening
		A000316 Zorgen voor voldoende, goede, tijdige instroom
		A000903 Werken aan een breder draagvlak voor gelijke kansen bij de personeelsleden
		A000317 Inzetten op het provinciebestuur als 'lerende organisatie'
		A000318 Versterken van organisatieontwikkeling vanuit HR
		A000315 Personeelsincentives organiseren
AP000112	De werking van de politieke organen verzekeren	A000877 De reguliere werking van het politieke orgaan Provincieraad verzekeren
		A000878 De politieke fracties en partijen financieel ondersteunen
		A000879 De Vriendenkring van ere-provincieraadsleden financieel en administratief ondersteunen
		A000379 De besluitvorming van de Provincieraad en commissies verder digitaliseren
		A000382 Steminstallatie provincieraadszaal onderhouden
		A000380 Raadsleden: recurrente ICT-faciliteiten
		A000381 Raadsleden: nieuwe legislatuur hard- en software
		A000284 Mandatarissen en kabinetten
		A000280 Personeel Secretariaat Deputatie
		A000806 De reguliere werking van het politieke orgaan Deputatie verzekeren
		A000070 Aankopen en diverse kosten vervoersmiddelen Deputatie
		A000880 Het Lokaal en Provinciaal Kiesdecreet uitvoeren
		A000285 Personeel Griffie
		A000876 Werkingsmiddelen Griffie

AP000113	Het archiefbeheer efficiënt organiseren en de raadpleegbaarheid optimaliseren	A000286	Personeel Archief
		A000874	Werkingsmiddelen Archief
		A000875	De teruggave van het statisch archief aan het Rijksarchief verzekeren
AP000114	De juridische dienstverlening en de dienstverlening inzake bestuurszaken voortzetten	A000287	Personeel dienst Juridische Aangelegenheden en Bestuurszaken
		A000931	Juridische adviezen verstrekken en begeleiding bij gerechtelijke procedures verzorgen
		A000935	De werking van de Vereniging van de Vlaamse Provincies en Medisch Oost-Vlaanderen ondersteunen
AP000115	Organisatieontwikkeling en -beheersing optimaliseren en verder uitbouwen	A000288	Personeel dienst IKZ
		A000908	Reguliere werking dienst Integrale Kwaliteitszorg
		A000910	Een functionaris gegevensbescherming ter beschikking stellen
		A000907	Provinciale diensten ondersteunen en stimuleren om toegankelijkheid in het eigen beleid mee te nemen
AP000116	Objectieve data over de omgeving verzamelen, ontsluiten en coördineren en onderzoek uitvoeren dat bijdraagt tot het provinciaal beleid	A000289	Personeel data & analyse
		A000905	Reguliere werking Data & Analyse
		A000904	Inzetten op actiegericht onderzoek ter versterking van het provinciaal beleid
AP000117	Heldere en doeltreffende communicatie voeren	A000290	Personeel dienst Communicatie
		A000328	Reguliere werking dienst Communicatie
		A000901	Een communicatie- en gebruikersonderzoek realiseren
		A000899	Een informatiemagazine en nieuwsbrieven verspreiden
		A000330	Uitzendingen op de regionale televisie realiseren
		A000898	Het persbeleid verderzetten
		A000897	Productpromotie voeren
		A000902	Communicatiedragers conform de huisstijl realiseren
		A000331	Thematische campagnes ondersteunen
		A000900	Externe expertise inschakelen met het oog op professionele communicatie
AP000118	Het welzijn van de werknemers bevorderen, de milieu-impact van de activiteiten beheersen en duurzaam handelen stimuleren	A000291	Personeel IDPBW
		A000939	Reguliere werking IDPBW
		A000942	De processen en documenten binnen het WMD-zorgsysteem actualiseren en onderhouden
		A000940	Analyses van fysische, chemische en biologische agentia
		A000941	De externe dienst voor preventie en bescherming op het werk en externe experts inschakelen
AP000119	De centrale ICT-infrastructuur en dienstverlening optimaliseren en verder uitbouwen	A000943	De werknemers stimuleren tot een gezonde levensstijl - Fit & Gezond
		A000292	Personeel dienst ICT
		A000427	De recurrente ICT-ondersteuning van de diensten verderzetten
		A000424	Gespecialiseerde ICT-ondersteuning via outsourcing en consultancy
		A000374	Datacommunicatie- en serverinfrastructuur versterken en vernieuwen
		A000415	Netwerk- en datacenterbeveiliging uitbreiden en onderhouden
		A000414	Opslagcapaciteit versterken en vernieuwen
		A000416	Netwerk- en datacenterbeveiliging: firewall versterken en vernieuwen
		A000417	Netwerk- en datacenterbeveiliging: SSL VPN-verbinding versterken en vernieuwen
		A000418	Netwerk- en datacenterbeveiliging: Application Delivery Controller (ADC) versterken en vernieuwen
		A000419	Netwerk- en datacenterbeveiliging: mailsecurity versterken en vernieuwen
		A000420	Netwerk- en datacenterbeveiliging: DDI-infrastructuur versterken en vernieuwen
		A000421	Netwerk- en datacenterbeveiliging: antivirus versterken en vernieuwen
		A000423	Informatieveiligheid verhogen door het inzetten van extra geautomatiseerde technische middelen
		A000431	Snelle interventies bij een kritische uitval voorzien
		A000425	De ICT-werkplek van de gebruiker inrichten en operationeel houden
		A000432	Het provinciaal glasvezelnetwerk beheren
		A000426	Voice over IP: het uniform communicatieplatform actualiseren
		A000436	De onderwijs- en vormingsadministraties in P-net integreren
		A000434	Informatisering van recreatieve centra en publieksgerichte diensten uitbreiden en onderhouden
		A000433	Het publieke wifi-netwerk verder uitrollen en onderhouden

AP000120	Het informatiebeheer optimaliseren en verder uitbouwen	A000394	Een zaaksysteem ter beschikking stellen		
		A000395	De administratieve bedrijfsprocessen doorgedreven automatiseren		
		A000396	Doorgedreven data(bank)beheer opzetten		
		A000400	De websites van de onderwijsinstellingen actualiseren en integreren in een koepelwebsite		
		A000408	Duurzaamheidsbarometer organisatiebreed uitrollen		
		A000391	Een softwarepakket ter ondersteuning van de beleids- en beheerscyclus (BBC) ter beschikking stellen		
		A000392	e-HRM softwaretools ter beschikking stellen		
		A000397	Een nieuw digitaal archiefbeheersysteem voorzien		
		A000404	Het beheersysteem voor de werking van het milieulaboratorium actualiseren en onderhouden		
		A000403	Softwaretool voor het beheer van terreinelementen uitbreiden en onderhouden		
		A000405	Geografische informatie in de basisgegevens integreren en verankeren		
		A000407	Ontwikkelen van virtual reality oplossingen in ruimtelijke projecten		
		AP000121	Reguliere werking Interne Organisatie	A000293	Personeel departement interne organisatie
AP000122	De provinciale administratie centraliseren in een nieuw Provinciehuis	A000845	Leopoldskazerne: bouwen van een nieuw provinciehuis		
		A000154	Aankopen voor inrichting en onderhoud		
		A000387	ICT-materiaal voor frontoffice en bezoekerscentrum voorzien		
		A000385	ICT-materiaal voor de flexwerkplekken van de administratie voorzien		
		A000386	ICT-materiaal voor de multifunctionele ondergrondse ruimte voorzien		
		A000384	ICT-materiaal voor de deputatiezaal voorzien		
		A000378	Presentatiemateriaal voor de onderwijs- en vormingslokalen voorzien		
		A000383	ICT-materiaal voor het opleidingslokaal van de administratie voorzien		
		A000388	ICT-infrastructuur verhuizen naar nieuw provinciehuis		
		A000153	Dienstencontract restaurant en cafetaria		
		A000152	Verhuis- en opkuiswerken in kader van de verkoop van diverse administratieve gebouwen		
		A000962	Leopoldskazerne: verkoop gedeelte voor private ontwikkeling		
		A000819	Verkoop PAC het Zuid, kantoren Urbis en parking		
		A000820	Verkoop PAC Gouvernementstraat		
		A000821	Verkoop Provinciehuis Gouvernementstraat		
		A000818	Verkoop Archief, Pelikaanstraat		
		A000847	Fotovoltaïsche panelen en valorisatie dakoppervlakken		
		A000371	Onderhoud, aanpassingen en beheer van gebouwen en terreinen		
		AP000123	Onderhoud en beheer administratieve gebouwen	A000104	Onderhoud, aanpassingen en beheer van gebouwen en terreinen
		AP000124	Het privaat patrimonium beheren	A000102	Onderhoud, aanpassingen en beheer van gebouwen en terreinen
A000816	Verkoop Nationale Bank Aalst				
A000817	Verkoop Caermersklooster (exclusief cultuurcentrum)				
A000846	Verkoop grond en erfpacht Savaanstraat				
A000103	Bisschoppelijk Paleis - Onderhoud, aanpassingen en beheer van gebouwen en terreinen				
AP000125	Reguliere werking Logistiek	A000294	Personeel directie Logistiek		
		A000718	Reguliere werking departement Logistiek		
		A000720	Consultancy Logistiek		
		A000297	Personeel dienst Patrimonium		
		A000158	Reguliere werking dienst Patrimonium		
		A000844	Aanpassingen constructie, technische installaties en afwerking van gebouwen in functie van conditiestaatmeting		
		A000295	Personeel dienst Aankoop, transport & verzending		
		A000069	Reguliere werking dienst Aankoop, Transport & Verzending		
		A000066	Raamcontracten en diverse aankopen - dienst Aankoop		
		A000067	Aankopen en diverse kosten - Transport & Verzending		
		A000068	Aankopen en diverse kosten - Printcenter		
		A000296	Personeel Facilitaire dienst		
		A000149	Reguliere werking Facilitaire dienst		



BD000024 Horizontaal werken als principe in het provinciaal beleid uitbouwen	AP000126	De regierol gebiedsgerichte projecten en het beleidsmatig ondersteunen van lokale besturen intern coördineren	A000093	Een bestuurlijk gedragen strategie rond gebiedswerking uitwerken en implementeren
			A000091	Het lerend netwerk 'gebiedsgericht werken' uitbouwen
			A000625	Het opmaken van een organisatiebrede strategische visie rond participatie via een intern participatietraject en het inbedden van deze visie in de organisatiecultuur
			A000094	Een systeem voor operationeel projectmanagement opzetten
	AP000130	De Europacel als uniek contactpunt voor de provinciale diensten verder uitbouwen	A000278	Personeel Europacel
			A000199	Als coördinatiepunt optreden en de projectideeën en EU-projecten bij de provinciale diensten en in de provincie Oost-Vlaanderen bundelen
			A000200	Als laagdrempelig eerstelijnsloket ondersteuning geven bij de opmaak van Europese projectfiches en de werking van Europese projecten van de diensten
			A000198	Infosessies en netwerkmomenten organiseren om de werking van de Europacel en de verschillende Europese programma's en hun mogelijkheden bekend te maken bij de diensten
	AP000131	Ondersteunen van interne trajecten met betrekking tot kwalitatief mondiaal beleid, mondiale solidariteit en duurzame ontwikkeling	A000691	FairTradeProvincie verder uitbouwen: intern duurzame consumptie en aankoopbeleid
			A000692	Ondersteunen van interne diensten ikv agenda 2030: coherente, onderling versterkende aanpak met aandacht voor mondiale solidariteit



# Financiële nota



# M1: Financieel doelstellingenplan

2020-2025



Journalnummers: 29242

Provincie Oost-Vlaanderen 0207725795

Gouvernemenstraat 1, 9000 Gent

Provinciegriffier: Albert De Smet

Financieel beheerder: Stefaan Desmet

	2020	2021	2022	2023	2024	2025
<b>Transitie naar een circulaire en duurzame economie</b>						
Exploitatie						
Uitgaven	7.278.695,66	7.228.311,84	7.189.269,53	6.975.578,31	7.012.626,29	7.047.853,25
Ontvangsten	884.788,29	437.876,21	307.535,55	0,00	0,00	0,00
Saldo	-6.393.907,37	-6.790.435,63	-6.881.733,98	-6.975.578,31	-7.012.626,29	-7.047.853,25
Investerings						
Uitgaven	200.000,00	200.000,00	200.000,00	200.000,00	200.000,00	200.000,00
Ontvangsten	0,00	0,00	0,00	0,00	0,00	0,00
Saldo	-200.000,00	-200.000,00	-200.000,00	-200.000,00	-200.000,00	-200.000,00
Financiering						
Uitgaven	0,00	0,00	0,00	0,00	0,00	0,00
Ontvangsten	0,00	0,00	0,00	0,00	0,00	0,00
Saldo	0,00	0,00	0,00	0,00	0,00	0,00
<b>Grensoverschrijdende en Europese samenwerking</b>						
Exploitatie						
Uitgaven	2.647.850,82	2.089.873,96	2.927.490,00	3.779.105,61	4.499.753,32	3.809.917,17
Ontvangsten	431.225,66	432.355,66	433.507,66	434.674,66	435.858,66	437.060,66
Saldo	-2.216.625,16	-1.657.518,30	-2.493.982,34	-3.344.430,95	-4.063.894,66	-3.372.856,51
Investerings						
Uitgaven	0,00	0,00	0,00	0,00	0,00	0,00
Ontvangsten	0,00	0,00	0,00	0,00	0,00	0,00
Saldo	0,00	0,00	0,00	0,00	0,00	0,00
Financiering						
Uitgaven	0,00	0,00	0,00	0,00	0,00	0,00
Ontvangsten	0,00	0,00	0,00	0,00	0,00	0,00
Saldo	0,00	0,00	0,00	0,00	0,00	0,00
<b>Landbouwbeleid</b>						
Exploitatie						
Uitgaven	5.129.351,56	5.186.040,37	5.247.211,73	5.290.148,98	5.368.727,51	5.377.953,97
Ontvangsten	20.170,00	0,00	0,00	0,00	0,00	0,00
Saldo	-5.109.181,56	-5.186.040,37	-5.247.211,73	-5.290.148,98	-5.368.727,51	-5.377.953,97

Financieel doelstellingenplan

Provincie Oost-Vlaanderen 0207725795

	2020	2021	2022	2023	2024	2025
Investeringen						
Uitgaven	250.000,00	250.000,00	250.000,00	250.000,00	250.000,00	250.000,00
Ontvangsten	0,00	0,00	0,00	0,00	0,00	0,00
Saldo	-250.000,00	-250.000,00	-250.000,00	-250.000,00	-250.000,00	-250.000,00
Financiering						
Uitgaven	0,00	0,00	0,00	0,00	0,00	0,00
Ontvangsten	0,00	0,00	0,00	0,00	0,00	0,00
Saldo	0,00	0,00	0,00	0,00	0,00	0,00
<b>Plattelandsbeleid</b>						
Exploitatie						
Uitgaven	1.422.596,00	1.454.218,75	1.424.374,81	1.424.533,20	1.454.693,98	1.424.857,16
Ontvangsten	262.619,00	231.772,00	231.772,00	231.772,00	231.772,00	231.772,00
Saldo	-1.159.977,00	-1.222.446,75	-1.192.602,81	-1.192.761,20	-1.222.921,98	-1.193.085,16
Investeringen						
Uitgaven	0,00	0,00	0,00	0,00	0,00	0,00
Ontvangsten	0,00	0,00	0,00	0,00	0,00	0,00
Saldo	0,00	0,00	0,00	0,00	0,00	0,00
Financiering						
Uitgaven	0,00	0,00	0,00	0,00	0,00	0,00
Ontvangsten	0,00	0,00	0,00	0,00	0,00	0,00
Saldo	0,00	0,00	0,00	0,00	0,00	0,00
<b>Pluralistisch, kwaliteitsvol en betaalbaar Provinciaal Onderwijs</b>						
Exploitatie						
Uitgaven	72.445.254,38	73.540.259,86	74.572.532,22	75.671.607,11	76.651.532,31	77.780.739,64
Ontvangsten	65.909.814,68	66.807.476,08	67.495.383,38	68.114.992,12	69.054.860,07	70.008.585,22
Saldo	-6.535.439,70	-6.732.783,78	-7.077.148,84	-7.556.614,99	-7.596.672,24	-7.772.154,42
Investeringen						
Uitgaven	4.540.820,00	3.825.820,00	6.045.820,00	4.495.820,00	3.295.820,00	2.795.820,00
Ontvangsten	1.102.151,00	938.783,00	945.695,00	952.899,00	960.407,00	968.232,00
Saldo	-3.438.669,00	-2.887.037,00	-5.100.125,00	-3.542.921,00	-2.335.413,00	-1.827.588,00
Financiering						
Uitgaven	201.115,00	209.582,00	218.406,00	227.600,00	237.183,00	247.170,00
Ontvangsten	0,00	0,00	0,00	0,00	0,00	0,00
Saldo	-201.115,00	-209.582,00	-218.406,00	-227.600,00	-237.183,00	-247.170,00
<b>Flankerend onderwijsbeleid</b>						
Exploitatie						
Uitgaven	897.381,30	900.219,02	903.099,37	906.022,83	908.990,11	912.001,95
Ontvangsten	0,00	0,00	0,00	0,00	0,00	0,00
Saldo	-897.381,30	-900.219,02	-903.099,37	-906.022,83	-908.990,11	-912.001,95
Investeringen						

	2020	2021	2022	2023	2024	2025
Uitgaven	0,00	0,00	0,00	0,00	0,00	0,00
Ontvangsten	0,00	0,00	0,00	0,00	0,00	0,00
Saldo	0,00	0,00	0,00	0,00	0,00	0,00
Financiering						
Uitgaven	0,00	0,00	0,00	0,00	0,00	0,00
Ontvangsten	0,00	0,00	0,00	0,00	0,00	0,00
Saldo	0,00	0,00	0,00	0,00	0,00	0,00
<b>PAULO verder uitbouwen</b>						
Exploitatie						
Uitgaven	7.072.776,74	7.444.633,98	7.556.302,06	7.696.728,18	7.812.357,82	7.929.361,23
Ontvangsten	6.189.000,00	6.189.000,00	6.189.000,00	6.189.000,00	6.189.000,00	6.189.000,00
Saldo	-883.776,74	-1.255.633,98	-1.367.302,06	-1.507.728,18	-1.623.357,82	-1.740.361,23
Investerings						
Uitgaven	3.477.000,00	5.419.000,00	2.402.000,00	1.500.000,00	370.000,00	370.000,00
Ontvangsten	0,00	0,00	0,00	0,00	0,00	0,00
Saldo	-3.477.000,00	-5.419.000,00	-2.402.000,00	-1.500.000,00	-370.000,00	-370.000,00
Financiering						
Uitgaven	0,00	0,00	0,00	0,00	0,00	0,00
Ontvangsten	0,00	0,00	0,00	0,00	0,00	0,00
Saldo	0,00	0,00	0,00	0,00	0,00	0,00
<b>Recreatiedomeinen uitbouwen</b>						
Exploitatie						
Uitgaven	23.941.785,40	24.424.988,48	24.790.648,46	25.188.876,19	25.565.996,63	25.948.773,19
Ontvangsten	7.562.622,50	7.567.485,62	7.572.421,66	7.572.785,11	7.577.800,66	7.582.891,41
Saldo	-16.379.162,90	-16.857.502,86	-17.218.226,80	-17.616.091,08	-17.988.195,97	-18.365.881,78
Investerings						
Uitgaven	6.489.824,00	10.389.824,00	9.289.824,00	3.789.824,00	3.789.824,00	2.989.824,00
Ontvangsten	0,00	0,00	0,00	0,00	0,00	0,00
Saldo	-6.489.824,00	-10.389.824,00	-9.289.824,00	-3.789.824,00	-3.789.824,00	-2.989.824,00
Financiering						
Uitgaven	19.633,31	19.927,81	20.226,73	20.530,13	20.838,08	21.150,65
Ontvangsten	4.000.000,00	0,00	0,00	0,00	0,00	0,00
Saldo	3.980.366,69	-19.927,81	-20.226,73	-20.530,13	-20.838,08	-21.150,65
<b>Toerisme in Oost-Vlaanderen uitbouwen</b>						
Exploitatie						
Uitgaven	4.955.770,00	4.957.157,31	5.033.565,41	5.034.994,61	5.036.445,25	5.037.917,69
Ontvangsten	0,00	0,00	0,00	0,00	0,00	0,00
Saldo	-4.955.770,00	-4.957.157,31	-5.033.565,41	-5.034.994,61	-5.036.445,25	-5.037.917,69
Investerings						
Uitgaven	528.000,00	758.000,00	158.000,00	158.000,00	158.000,00	158.000,00
Ontvangsten	270.206,00	0,00	0,00	0,00	0,00	0,00

	2020	2021	2022	2023	2024	2025
Saldo	-257.794,00	-758.000,00	-158.000,00	-158.000,00	-158.000,00	-158.000,00
Financiering						
Uitgaven	0,00	0,00	0,00	0,00	0,00	0,00
Ontvangsten	0,00	0,00	0,00	0,00	0,00	0,00
Saldo	0,00	0,00	0,00	0,00	0,00	0,00
<b>Erfgoedzorg en lokaal erfgoedbeleid</b>						
Exploitatie						
Uitgaven	3.715.287,88	3.921.737,61	3.979.684,74	4.038.605,24	4.112.971,32	4.180.836,44
Ontvangsten	4.489.474,00	4.480.227,00	4.480.561,95	4.480.901,92	4.481.247,00	4.481.597,25
Saldo	774.186,12	558.489,39	500.877,21	442.296,68	368.275,68	300.760,81
Investerings						
Uitgaven	140.000,00	180.000,00	190.000,00	210.000,00	275.000,00	230.000,00
Ontvangsten	0,00	0,00	0,00	0,00	0,00	0,00
Saldo	-140.000,00	-180.000,00	-190.000,00	-210.000,00	-275.000,00	-230.000,00
Financiering						
Uitgaven	0,00	0,00	0,00	0,00	0,00	0,00
Ontvangsten	0,00	0,00	0,00	0,00	0,00	0,00
Saldo	0,00	0,00	0,00	0,00	0,00	0,00
<b>Ambitieuze klimaat- en energiebeleid</b>						
Exploitatie						
Uitgaven	2.018.357,11	1.974.593,72	1.810.033,28	1.840.570,98	1.842.181,55	1.874.384,74
Ontvangsten	1.498.957,12	1.492.702,60	1.544.163,06	1.515.010,77	1.431.570,82	1.442.838,76
Saldo	-519.399,99	-481.891,12	-265.870,22	-325.560,21	-410.610,73	-431.545,98
Investerings						
Uitgaven	555.000,00	555.000,00	1.105.000,00	1.055.000,00	1.055.000,00	555.000,00
Ontvangsten	0,00	0,00	0,00	0,00	0,00	0,00
Saldo	-555.000,00	-555.000,00	-1.105.000,00	-1.055.000,00	-1.055.000,00	-555.000,00
Financiering						
Uitgaven	0,00	0,00	0,00	0,00	0,00	0,00
Ontvangsten	0,00	0,00	0,00	0,00	0,00	0,00
Saldo	0,00	0,00	0,00	0,00	0,00	0,00
<b>Een integraal waterbeleid voeren</b>						
Exploitatie						
Uitgaven	12.348.245,04	12.545.516,39	12.688.096,26	12.967.813,87	13.052.086,94	13.200.239,59
Ontvangsten	18.916,31	19.200,06	19.488,06	19.780,38	20.077,09	20.378,24
Saldo	-12.329.328,73	-12.526.316,33	-12.668.608,20	-12.948.033,49	-13.032.009,85	-13.179.861,35
Investerings						
Uitgaven	3.547.447,00	3.547.447,00	3.547.447,00	3.547.447,00	3.547.447,00	3.547.447,00
Ontvangsten	0,00	0,00	0,00	0,00	0,00	62.500,00
Saldo	-3.547.447,00	-3.547.447,00	-3.547.447,00	-3.547.447,00	-3.547.447,00	-3.484.947,00
Financiering						



	2020	2021	2022	2023	2024	2025
Uitgaven	0,00	0,00	0,00	0,00	0,00	0,00
Ontvangsten	0,00	0,00	0,00	0,00	0,00	0,00
Saldo	0,00	0,00	0,00	0,00	0,00	0,00
<b>Duurzaam milieu- en natuurbeleid</b>						
Exploitatie						
Uitgaven	12.074.979,06	12.322.490,33	12.401.052,45	12.591.640,66	12.771.036,74	12.973.404,22
Ontvangsten	1.612.938,38	1.560.890,79	1.502.461,76	1.522.907,98	1.514.284,77	1.540.763,14
Saldo	-10.462.040,68	-10.761.599,54	-10.898.590,69	-11.068.732,68	-11.256.751,97	-11.432.641,08
Investerings						
Uitgaven	2.085.000,00	1.329.500,00	1.526.500,00	1.636.000,00	1.916.768,00	963.000,00
Ontvangsten	13.010,00	30.000,00	30.000,00	30.000,00	30.000,00	30.000,00
Saldo	-2.071.990,00	-1.299.500,00	-1.496.500,00	-1.606.000,00	-1.886.768,00	-933.000,00
Financiering						
Uitgaven	0,00	0,00	0,00	0,00	0,00	0,00
Ontvangsten	0,00	0,00	0,00	0,00	0,00	0,00
Saldo	0,00	0,00	0,00	0,00	0,00	0,00
<b>Geïntegreerd provinciaal ruimtelijk beleid</b>						
Exploitatie						
Uitgaven	7.060.220,60	6.079.676,44	5.865.034,32	5.858.578,84	5.882.444,06	5.943.820,85
Ontvangsten	1.548.129,25	826.384,00	410.613,00	496.448,00	397.946,00	392.613,00
Saldo	-5.512.091,35	-5.253.292,44	-5.454.421,32	-5.362.130,84	-5.484.498,06	-5.551.207,85
Investerings						
Uitgaven	1.433.000,00	1.032.500,00	901.000,00	786.000,00	721.000,00	621.000,00
Ontvangsten	0,00	0,00	0,00	0,00	0,00	0,00
Saldo	-1.433.000,00	-1.032.500,00	-901.000,00	-786.000,00	-721.000,00	-621.000,00
Financiering						
Uitgaven	0,00	3.000.000,00	3.000.000,00	3.000.000,00	3.000.000,00	3.000.000,00
Ontvangsten	2.700.000,00	2.433.334,00	2.366.667,00	2.300.000,00	2.233.334,00	2.226.667,00
Saldo	2.700.000,00	-566.666,00	-633.333,00	-700.000,00	-766.666,00	-773.333,00
<b>Ruimtelijk regisseur van bovenlokale gebiedsgerichte projecten</b>						
Exploitatie						
Uitgaven	145.250,00	25.500,00	25.500,00	25.500,00	25.500,00	20.500,00
Ontvangsten	125.720,00	0,00	0,00	0,00	0,00	0,00
Saldo	-19.530,00	-25.500,00	-25.500,00	-25.500,00	-25.500,00	-20.500,00
Investerings						
Uitgaven	145.000,00	30.000,00	30.000,00	30.000,00	30.000,00	15.000,00
Ontvangsten	0,00	0,00	0,00	0,00	0,00	0,00
Saldo	-145.000,00	-30.000,00	-30.000,00	-30.000,00	-30.000,00	-15.000,00
Financiering						
Uitgaven	0,00	0,00	0,00	0,00	0,00	0,00

	2020	2021	2022	2023	2024	2025
Ontvangsten	0,00	0,00	0,00	0,00	0,00	0,00
Saldo	0,00	0,00	0,00	0,00	0,00	0,00
<b>Een transparant en kwaliteitsvol vergunningenbeleid voeren</b>						
Exploitatie						
Uitgaven	3.613.486,40	3.711.914,55	3.714.524,19	3.770.241,73	3.826.794,76	3.884.196,96
Ontvangsten	130.000,00	130.000,00	130.000,00	130.000,00	130.000,00	130.000,00
Saldo	-3.483.486,40	-3.581.914,55	-3.584.524,19	-3.640.241,73	-3.696.794,76	-3.754.196,96
Investerings						
Uitgaven	20.000,00	0,00	0,00	0,00	0,00	0,00
Ontvangsten	0,00	0,00	0,00	0,00	0,00	0,00
Saldo	-20.000,00	0,00	0,00	0,00	0,00	0,00
Financiering						
Uitgaven	0,00	0,00	0,00	0,00	0,00	0,00
Ontvangsten	0,00	0,00	0,00	0,00	0,00	0,00
Saldo	0,00	0,00	0,00	0,00	0,00	0,00
<b>Duurzame mobiliteit faciliteren en stimuleren</b>						
Exploitatie						
Uitgaven	2.473.428,31	2.455.032,32	2.434.972,56	2.467.893,98	2.460.515,38	2.493.824,77
Ontvangsten	325.531,00	110.000,00	110.000,00	110.000,00	110.000,00	110.000,00
Saldo	-2.147.897,31	-2.345.032,32	-2.324.972,56	-2.357.893,98	-2.350.515,38	-2.383.824,77
Investerings						
Uitgaven	70.000,00	70.000,00	70.000,00	70.000,00	70.000,00	70.000,00
Ontvangsten	0,00	0,00	0,00	0,00	0,00	0,00
Saldo	-70.000,00	-70.000,00	-70.000,00	-70.000,00	-70.000,00	-70.000,00
Financiering						
Uitgaven	0,00	0,00	0,00	0,00	0,00	0,00
Ontvangsten	0,00	0,00	0,00	0,00	0,00	0,00
Saldo	0,00	0,00	0,00	0,00	0,00	0,00
<b>Het functioneel fietsnetwerk verder uitbouwen</b>						
Exploitatie						
Uitgaven	463.000,00	368.575,00	370.173,63	359.796,23	361.443,18	363.114,82
Ontvangsten	118.500,00	22.500,00	0,00	0,00	0,00	0,00
Saldo	-344.500,00	-346.075,00	-370.173,63	-359.796,23	-361.443,18	-363.114,82
Investerings						
Uitgaven	10.981.420,00	10.142.000,00	9.897.000,00	9.897.000,00	9.897.000,00	9.897.000,00
Ontvangsten	3.764.004,00	3.209.300,00	3.086.800,00	3.086.800,00	3.086.800,00	3.086.800,00
Saldo	-7.217.416,00	-6.932.700,00	-6.810.200,00	-6.810.200,00	-6.810.200,00	-6.810.200,00
Financiering						
Uitgaven	0,00	0,00	0,00	0,00	0,00	0,00

	2020	2021	2022	2023	2024	2025
Ontvangsten	0,00	0,00	0,00	0,00	0,00	0,00
Saldo	0,00	0,00	0,00	0,00	0,00	0,00
<b>Het bovenlokaal trage wegennetwerk verder uitbouwen</b>						
Exploitatie						
Uitgaven	351.000,00	331.000,00	331.000,00	331.000,00	331.000,00	331.000,00
Ontvangsten	0,00	0,00	0,00	0,00	0,00	0,00
Saldo	-351.000,00	-331.000,00	-331.000,00	-331.000,00	-331.000,00	-331.000,00
Investerings						
Uitgaven	0,00	0,00	0,00	0,00	0,00	0,00
Ontvangsten	0,00	0,00	0,00	0,00	0,00	0,00
Saldo	0,00	0,00	0,00	0,00	0,00	0,00
Financiering						
Uitgaven	0,00	0,00	0,00	0,00	0,00	0,00
Ontvangsten	0,00	0,00	0,00	0,00	0,00	0,00
Saldo	0,00	0,00	0,00	0,00	0,00	0,00
<b>De provinciale organisatie efficiënt, kwaliteitsvol en duurzaam ondersteunen</b>						
Exploitatie						
Uitgaven	45.508.658,89	45.737.082,95	46.594.616,08	45.864.201,54	47.689.969,69	47.775.415,08
Ontvangsten	140.860.256,60	143.303.972,42	145.773.966,10	148.093.825,35	151.085.579,03	153.485.032,41
Saldo	95.351.597,71	97.566.889,47	99.179.350,02	102.229.623,81	103.395.609,34	105.709.617,33
Investerings						
Uitgaven	35.598.588,58	19.974.191,44	9.217.953,93	5.466.913,97	4.237.303,34	2.926.139,65
Ontvangsten	52.229.886,00	9.033.295,00	7.733.295,00	33.295,00	33.295,00	33.295,00
Saldo	16.631.297,42	-10.940.896,44	-1.484.658,93	-5.433.618,97	-4.204.008,34	-2.892.844,65
Financiering						
Uitgaven	10.312.617,67	9.718.329,67	8.513.291,67	10.437.019,64	9.874.789,00	10.674.252,00
Ontvangsten	485.816,04	12.485.816,04	38.885.816,04	34.485.816,04	30.985.816,04	25.448.316,04
Saldo	-9.826.801,63	2.767.486,37	30.372.524,37	24.048.796,40	21.111.027,04	14.774.064,04
<b>Niet-prioritaire beleidsdoelstellingen</b>						
Exploitatie						
Uitgaven	13.511.887,16	14.494.305,63	14.785.645,79	15.015.654,22	15.234.660,67	15.451.150,92
Ontvangsten	4.516.103,32	5.289.707,08	5.634.353,16	5.784.827,55	5.928.549,61	6.016.179,51
Saldo	-8.995.783,84	-9.204.598,55	-9.151.292,63	-9.230.826,67	-9.306.111,06	-9.434.971,41
Investerings						
Uitgaven	5.170.200,00	1.343.950,00	3.642.650,00	1.703.650,00	1.075.450,00	958.650,00
Ontvangsten	0,00	39.990,00	0,00	0,00	0,00	300.000,00
Saldo	-5.170.200,00	-1.303.960,00	-3.642.650,00	-1.703.650,00	-1.075.450,00	-658.650,00
Financiering						
Uitgaven	0,00	0,00	0,00	0,00	0,00	0,00

	2020	2021	2022	2023	2024	2025
Ontvangsten	0,00	0,00	0,00	0,00	0,00	0,00
Saldo	0,00	0,00	0,00	0,00	0,00	0,00
<b>Verrichtingen zonder beleidsdoelstellingen</b>						
Exploitatie						
Uitgaven	0,00	0,00	0,00	0,00	0,00	0,00
Ontvangsten	0,00	0,00	0,00	0,00	0,00	0,00
Saldo	0,00	0,00	0,00	0,00	0,00	0,00
Investerings						
Uitgaven	0,00	0,00	0,00	0,00	0,00	0,00
Ontvangsten	0,00	0,00	0,00	0,00	0,00	0,00
Saldo	0,00	0,00	0,00	0,00	0,00	0,00
Financiering						
Uitgaven	0,00	0,00	0,00	0,00	0,00	0,00
Ontvangsten	0,00	0,00	0,00	0,00	0,00	0,00
Saldo	0,00	0,00	0,00	0,00	0,00	0,00
<b>Totalen</b>						
Exploitatie						
Uitgaven	229.075.262,31	231.193.128,51	234.644.826,89	237.099.092,31	241.901.727,51	243.761.263,64
Ontvangsten	236.504.766,11	238.901.549,52	241.835.227,34	244.696.925,84	248.588.545,71	252.068.711,60
Saldo	7.429.503,80	7.708.421,01	7.190.400,45	7.597.833,53	6.686.818,20	8.307.447,96
Investerings						
Uitgaven	75.231.299,58	59.047.232,44	48.473.194,93	34.795.654,97	30.888.612,34	26.546.880,65
Ontvangsten	57.379.257,00	13.251.368,00	11.795.790,00	4.102.994,00	4.110.502,00	4.480.827,00
Saldo	-17.852.042,58	-45.795.864,44	-36.677.404,93	-30.692.660,97	-26.778.110,34	-22.066.053,65
Financiering						
Uitgaven	10.533.365,98	12.947.839,48	11.751.924,40	13.685.149,77	13.132.810,08	13.942.572,65
Ontvangsten	7.185.816,04	14.919.150,04	41.252.483,04	36.785.816,04	33.219.150,04	27.674.983,04
Saldo	-3.347.549,94	1.971.310,56	29.500.558,64	23.100.666,27	20.086.339,96	13.732.410,39

## M2: Staat van het financieel evenwicht

2020-2025



provincie  
Oost-Vlaanderen

Jaarnaalnummers: 29242

Provincie Oost-Vlaanderen 0207725795

Gouvernemenstraat 1, 9000 Gent

Provinciegriffier: Albert De Smet

Financieel beheerder: Stefaan Desmet

Budgettair resultaat	2020	2021	2022	2023	2024	2025
<b>I. Exploitatiesaldo</b>	<b>7.429.503,80</b>	<b>7.708.421,01</b>	<b>7.190.400,45</b>	<b>7.597.833,53</b>	<b>6.686.818,20</b>	<b>8.307.447,96</b>
a. Ontvangsten	236.504.766,11	238.901.549,52	241.835.227,34	244.696.925,84	248.588.545,71	252.068.711,60
b. Uitgaven	229.075.262,31	231.193.128,51	234.644.826,89	237.099.092,31	241.901.727,51	243.761.263,64
<b>II. Investeringsaldo</b>	<b>-17.852.042,58</b>	<b>-45.795.864,44</b>	<b>-36.677.404,93</b>	<b>-30.692.660,97</b>	<b>-26.778.110,34</b>	<b>-22.066.053,65</b>
a. Ontvangsten	57.379.257,00	13.251.368,00	11.795.790,00	4.102.994,00	4.110.502,00	4.480.827,00
b. Uitgaven	75.231.299,58	59.047.232,44	48.473.194,93	34.795.654,97	30.888.612,34	26.546.880,65
<b>III. Saldo exploitatie en investeringen</b>	<b>-10.422.538,78</b>	<b>-38.087.443,43</b>	<b>-29.487.004,48</b>	<b>-23.094.827,44</b>	<b>-20.091.292,14</b>	<b>-13.758.605,69</b>
<b>IV. Financieringsaldo</b>	<b>-3.347.549,94</b>	<b>1.971.310,56</b>	<b>29.500.558,64</b>	<b>23.100.666,27</b>	<b>20.086.339,96</b>	<b>13.732.410,39</b>
a. Ontvangsten	7.185.816,04	14.919.150,04	41.252.483,04	36.785.816,04	33.219.150,04	27.674.983,04
b. Uitgaven	10.533.365,98	12.947.839,48	11.751.924,40	13.685.149,77	13.132.810,08	13.942.572,65
<b>V. Budgettair resultaat van het boekjaar</b>	<b>-13.770.088,72</b>	<b>-36.116.132,87</b>	<b>13.554,16</b>	<b>5.838,83</b>	<b>-4.952,18</b>	<b>-26.195,30</b>
<b>VI. Gecumuleerd budgettair resultaat vorig boekjaar</b>	<b>50.598.509,14</b>	<b>36.828.420,42</b>	<b>712.287,55</b>	<b>725.841,71</b>	<b>731.680,54</b>	<b>726.728,36</b>
a. Op basis van meerjarenplan vorig boekjaar	50.598.509,14	36.828.420,42	712.287,55	725.841,71	731.680,54	726.728,36
b. Ramingen niet verwerkt in meerjarenplan vorig boekjaar (Zie toelichting)	0,00	0,00	0,00	0,00	0,00	0,00
1. Ramingen inzake exploitatie						
2. Ramingen inzake investeringen						
3. Ramingen inzake financiering						
<b>VII. Gecumuleerd budgettair resultaat</b>	<b>36.828.420,42</b>	<b>712.287,55</b>	<b>725.841,71</b>	<b>731.680,54</b>	<b>726.728,36</b>	<b>700.533,06</b>
<b>VIII. Onbeschikbare gelden</b>	<b>0,00</b>	<b>0,00</b>	<b>0,00</b>	<b>0,00</b>	<b>0,00</b>	<b>0,00</b>
<b>IX. Beschikbaar budgettair resultaat</b>	<b>36.828.420,42</b>	<b>712.287,55</b>	<b>725.841,71</b>	<b>731.680,54</b>	<b>726.728,36</b>	<b>700.533,06</b>

Autofinancieringsmarge	2020	2021	2022	2023	2024	2025
<b>I. Exploitatiesaldo</b>	<b>7.429.503,80</b>	<b>7.708.421,01</b>	<b>7.190.400,45</b>	<b>7.597.833,53</b>	<b>6.686.818,20</b>	<b>8.307.447,96</b>
<b>II. Netto periodieke aflossingen</b>	<b>6.994.027,94</b>	<b>6.785.210,44</b>	<b>5.649.050,36</b>	<b>7.641.738,73</b>	<b>7.148.557,04</b>	<b>7.994.661,61</b>
a. Periodieke aflossingen conform de verbintenissen	10.370.289,98	9.901.438,48	8.705.523,40	10.638.748,77	10.086.409,08	10.896.171,65
b. Periodieke terugvordering leningen	3.376.262,04	3.116.228,04	3.056.473,04	2.997.010,04	2.937.852,04	2.901.510,04
<b>III. Ramingen inzake exploitatie niet verwerkt in meerjarenplan</b>	<b>0,00</b>	<b>0,00</b>	<b>0,00</b>	<b>0,00</b>	<b>0,00</b>	<b>0,00</b>
<b>IV. Autofinancieringsmarge</b>	<b>435.475,86</b>	<b>923.210,57</b>	<b>1.541.350,09</b>	<b>-43.905,20</b>	<b>-461.738,84</b>	<b>312.786,35</b>

Gecorrigeerde Autofinancieringsmarge	2020	2021	2022	2023	2024	2025
<b>I. Autofinancieringsmarge</b>	<b>435.475,86</b>	<b>923.210,57</b>	<b>1.541.350,09</b>	<b>-43.905,20</b>	<b>-461.738,84</b>	<b>312.786,35</b>
<b>II. Correctie op de periodieke aflossingen</b>	<b>4.892.222,05</b>	<b>5.252.993,57</b>	<b>3.889.193,34</b>	<b>3.446.860,43</b>	<b>1.025.620,53</b>	<b>202.295,70</b>
a. Periodieke aflossingen conform de verbintenissen	10.370.289,98	9.901.438,48	8.705.523,40	10.638.748,77	10.086.409,08	10.896.171,65
b. Gecorrigeerde aflossingen o.b.v. de financiële schulden	5.478.067,93	4.648.444,91	4.816.330,06	7.191.888,34	9.060.788,55	10.693.875,95
<b>III. Gecorrigeerde autofinancieringsmarge</b>	<b>5.327.697,91</b>	<b>6.176.204,14</b>	<b>5.430.543,43</b>	<b>3.402.955,23</b>	<b>563.881,69</b>	<b>515.082,05</b>

Geconsolideerd financieel evenwicht	2020	2021	2022	2023	2024	2025
<b>I. Beschikbaar budgettair resultaat</b>						
- Provincie	36.828.420,42	712.287,55	725.841,71	731.680,54	726.728,36	700.533,06
<b>Totaal beschikbaar budgettair resultaat</b>	<b>36.828.420,42</b>	<b>712.287,55</b>	<b>725.841,71</b>	<b>731.680,54</b>	<b>726.728,36</b>	<b>700.533,06</b>
<b>II. Autofinancieringsmarge</b>						
- Provincie	435.475,86	923.210,57	1.541.350,09	-43.905,20	-461.738,84	312.786,35
<b>Totale Autofinancieringsmarge</b>	<b>435.475,86</b>	<b>923.210,57</b>	<b>1.541.350,09</b>	<b>-43.905,20</b>	<b>-461.738,84</b>	<b>312.786,35</b>
<b>III. Gecorrigeerde autofinancieringsmarge</b>						
- Provincie	5.327.697,91	6.176.204,14	5.430.543,43	3.402.955,23	563.881,69	515.082,05
<b>Totale gecorrigeerde autofinancieringsmarge</b>	<b>5.327.697,91</b>	<b>6.176.204,14</b>	<b>5.430.543,43</b>	<b>3.402.955,23</b>	<b>563.881,69</b>	<b>515.082,05</b>

## M3: Overzicht van de kredieten

2020-2025



provincie  
Oost-Vlaanderen

Journalnummers: 29242

Provincie Oost-Vlaanderen 0207725795

Gouvernemenstraat 1, 9000 Gent

Provinciegriffier: Albert De Smet

Financieel beheerder: Stefaan Desmet

	2020		2021	
	Uitgaven	Ontvangsten	Uitgaven	Ontvangsten
<b>- Provincie</b>				
Exploitatie	229.075.262,31	236.504.766,11	231.193.128,51	238.901.549,52
Investerings	75.231.299,58	57.379.257,00	59.047.232,44	13.251.368,00
Financiering	10.533.365,98	7.185.816,04	12.947.839,48	14.919.150,04
Leningen en leasings	10.370.289,98	0,00	9.901.438,48	12.000.000,00
Toegestane leningen en betalingsuitstel	5.000,00	3.185.816,04	3.005.000,00	2.919.150,04
Overige financieringstransacties	158.076,00	4.000.000,00	41.401,00	0,00





# Toelichtingen



# T1: Ontvangsten en uitgaven naar functionele aard

2020-2025



provincie  
Oost-Vlaanderen

Jaarnaalnummers: 29242

Provincie Oost-Vlaanderen 0207725795

Gouvernemenstraat 1, 9000 Gent

Provinciegriffier: Albert De Smet

Financieel beheerder: Stefaan Desmet

	2020	2021	2022	2023	2024	2025
<b>Algemene Financiering</b>						
Exploitatie						
Uitgaven	3.033.704,94	2.714.027,44	2.644.211,66	2.986.743,84	3.286.767,30	3.539.917,42
Ontvangsten	137.922.196,76	140.282.577,79	142.712.216,21	145.211.933,36	147.757.566,37	150.349.962,40
Saldo	134.888.491,82	137.568.550,35	140.068.004,55	142.225.189,52	144.470.799,07	146.810.044,98
Investerings						
Uitgaven	210.000,00	210.000,00	210.000,00	210.000,00	210.000,00	210.000,00
Ontvangsten	5.550.795,00	33.295,00	4.033.295,00	33.295,00	33.295,00	95.795,00
Saldo	5.340.795,00	-176.705,00	3.823.295,00	-176.705,00	-176.705,00	-114.205,00
Financiering						
Uitgaven	10.370.289,98	9.901.438,48	8.705.523,40	10.638.748,77	10.086.409,08	10.896.171,65
Ontvangsten	4.480.816,04	12.480.816,04	38.880.816,04	34.480.816,04	30.980.816,04	25.443.316,04
Saldo	-5.889.473,94	2.579.377,56	30.175.292,64	23.842.067,27	20.894.406,96	14.547.144,39
<b>Politieke autoriteit</b>						
Exploitatie						
Uitgaven	4.251.504,48	3.966.721,34	4.014.290,49	3.943.908,04	3.991.134,99	4.039.070,10
Ontvangsten	27.676,00	28.091,14	28.512,51	28.940,19	29.374,30	29.814,91
Saldo	-4.223.828,48	-3.938.630,20	-3.985.777,98	-3.914.967,85	-3.961.760,69	-4.009.255,19
Investerings						
Uitgaven	15.000,00	95.000,00	95.000,00	95.000,00	122.500,00	15.000,00
Ontvangsten	0,00	0,00	0,00	0,00	0,00	0,00
Saldo	-15.000,00	-95.000,00	-95.000,00	-95.000,00	-122.500,00	-15.000,00
Financiering						
Uitgaven	0,00	0,00	0,00	0,00	0,00	0,00
Ontvangsten	0,00	0,00	0,00	0,00	0,00	0,00
Saldo	0,00	0,00	0,00	0,00	0,00	0,00
<b>Economie, landbouw en platteland, Europese en internationale samenwerking</b>						
Exploitatie						
Uitgaven	23.479.764,22	22.970.642,86	23.885.606,11	24.713.869,22	25.561.815,61	24.930.657,98
Ontvangsten	1.598.802,95	1.102.003,87	972.815,21	666.446,66	667.630,66	668.832,66
Saldo	-21.880.961,27	-21.868.638,99	-22.912.790,90	-24.047.422,56	-24.894.184,95	-24.261.825,32
Investerings						

Ontvangsten en uitgaven naar functionele aard

Provincie Oost-Vlaanderen 0207725795

	2020	2021	2022	2023	2024	2025
Uitgaven	978.000,00	1.208.000,00	608.000,00	608.000,00	608.000,00	608.000,00
Ontvangsten	270.206,00	0,00	0,00	0,00	0,00	0,00
Saldo	-707.794,00	-1.208.000,00	-608.000,00	-608.000,00	-608.000,00	-608.000,00
Financiering						
Uitgaven	0,00	0,00	0,00	0,00	0,00	0,00
Ontvangsten	0,00	0,00	0,00	0,00	0,00	0,00
Saldo	0,00	0,00	0,00	0,00	0,00	0,00
<b>Omgeving en mobiliteit</b>						
Exploitatie						
Uitgaven	14.601.777,09	13.572.531,99	13.293.955,14	13.366.779,19	13.457.585,37	13.634.098,98
Ontvangsten	2.652.825,25	1.548.275,00	1.052.148,00	1.095.125,00	1.010.683,00	1.031.000,00
Saldo	-11.948.951,84	-12.024.256,99	-12.241.807,14	-12.271.654,19	-12.446.902,37	-12.603.098,98
Investerings						
Uitgaven	12.628.023,58	11.250.390,44	10.872.669,43	10.757.548,72	10.692.398,09	10.576.791,65
Ontvangsten	3.764.004,00	3.209.300,00	3.086.800,00	3.086.800,00	3.086.800,00	3.086.800,00
Saldo	-8.864.019,58	-8.041.090,44	-7.785.869,43	-7.670.748,72	-7.605.598,09	-7.489.991,65
Financiering						
Uitgaven	0,00	3.000.000,00	3.000.000,00	3.000.000,00	3.000.000,00	3.000.000,00
Ontvangsten	2.700.000,00	2.433.334,00	2.366.667,00	2.300.000,00	2.233.334,00	2.226.667,00
Saldo	2.700.000,00	-566.666,00	-633.333,00	-700.000,00	-766.666,00	-773.333,00
<b>Leefmilieu</b>						
Exploitatie						
Uitgaven	25.955.154,20	26.300.296,56	26.405.425,79	26.774.795,18	27.024.518,68	27.380.073,34
Ontvangsten	2.634.629,80	2.521.343,96	2.571.685,53	2.605.283,47	2.498.597,97	2.510.123,49
Saldo	-23.320.524,40	-23.778.952,60	-23.833.740,26	-24.169.511,71	-24.525.920,71	-24.869.949,85
Investerings						
Uitgaven	5.637.447,00	4.881.947,00	5.128.947,00	5.188.447,00	5.469.215,00	4.515.447,00
Ontvangsten	13.010,00	30.000,00	30.000,00	30.000,00	30.000,00	30.000,00
Saldo	-5.624.437,00	-4.851.947,00	-5.098.947,00	-5.158.447,00	-5.439.215,00	-4.485.447,00
Financiering						
Uitgaven	0,00	0,00	0,00	0,00	0,00	0,00
Ontvangsten	0,00	0,00	0,00	0,00	0,00	0,00
Saldo	0,00	0,00	0,00	0,00	0,00	0,00
<b>Onderwijs en vorming</b>						
Exploitatie						
Uitgaven	80.016.606,42	81.494.773,86	82.653.836,65	83.901.898,12	85.010.003,24	86.269.211,82
Ontvangsten	71.843.226,89	72.748.177,66	73.443.665,24	74.071.156,25	75.019.219,66	75.981.470,60
Saldo	-8.173.379,53	-8.746.596,20	-9.210.171,41	-9.830.741,87	-9.990.783,58	-10.287.741,22
Investerings						
Uitgaven	8.017.820,00	9.244.820,00	8.447.820,00	5.995.820,00	3.665.820,00	3.165.820,00
Ontvangsten	1.102.151,00	938.783,00	945.695,00	952.899,00	960.407,00	968.232,00

Ontvangsten en uitgaven naar functionele aard

Provincie Oost-Vlaanderen 0207725795

	2020	2021	2022	2023	2024	2025
Saldo	-6.915.669,00	-8.306.037,00	-7.502.125,00	-5.042.921,00	-2.705.413,00	-2.197.588,00
Financiering						
Uitgaven	0,00	0,00	0,00	0,00	0,00	0,00
Ontvangsten	0,00	0,00	0,00	0,00	0,00	0,00
Saldo	0,00	0,00	0,00	0,00	0,00	0,00
<b>Recreatiedomeinen</b>						
Exploitatie						
Uitgaven	23.941.785,40	24.424.988,48	24.790.648,46	25.188.876,19	25.565.996,63	25.948.773,19
Ontvangsten	7.590.621,22	7.595.620,05	7.600.693,85	7.601.197,11	7.606.354,58	7.611.589,38
Saldo	-16.351.164,18	-16.829.368,43	-17.189.954,61	-17.587.679,08	-17.959.642,05	-18.337.183,81
Investerings						
Uitgaven	6.489.824,00	10.389.824,00	9.289.824,00	3.789.824,00	3.789.824,00	2.989.824,00
Ontvangsten	0,00	0,00	0,00	0,00	0,00	0,00
Saldo	-6.489.824,00	-10.389.824,00	-9.289.824,00	-3.789.824,00	-3.789.824,00	-2.989.824,00
Financiering						
Uitgaven	0,00	0,00	0,00	0,00	0,00	0,00
Ontvangsten	0,00	0,00	0,00	0,00	0,00	0,00
Saldo	0,00	0,00	0,00	0,00	0,00	0,00
<b>Erfgoed</b>						
Exploitatie						
Uitgaven	7.042.310,02	7.385.280,82	7.521.055,67	7.658.971,99	7.787.268,35	7.909.871,68
Ontvangsten	4.739.365,90	4.730.426,50	4.731.073,68	4.731.730,53	4.732.397,27	4.733.074,02
Saldo	-2.302.944,12	-2.654.854,32	-2.789.981,99	-2.927.241,46	-3.054.871,08	-3.176.797,66
Investerings						
Uitgaven	1.721.000,00	945.000,00	3.255.000,00	1.375.000,00	765.000,00	650.000,00
Ontvangsten	0,00	39.990,00	0,00	0,00	0,00	300.000,00
Saldo	-1.721.000,00	-905.010,00	-3.255.000,00	-1.375.000,00	-765.000,00	-350.000,00
Financiering						
Uitgaven	0,00	0,00	0,00	0,00	0,00	0,00
Ontvangsten	0,00	0,00	0,00	0,00	0,00	0,00
Saldo	0,00	0,00	0,00	0,00	0,00	0,00
<b>Ondersteuning andere besturen</b>						
Exploitatie						
Uitgaven	7.286.856,71	8.099.453,72	8.287.693,65	8.434.047,95	9.401.079,01	8.759.046,38
Ontvangsten	4.104.565,74	4.877.473,44	5.221.413,02	5.371.170,33	5.826.664,54	5.601.055,67
Saldo	-3.182.290,97	-3.221.980,28	-3.066.280,63	-3.062.877,62	-3.574.414,47	-3.157.990,71
Investerings						
Uitgaven	3.379.550,00	394.300,00	438.000,00	399.000,00	430.800,00	399.000,00
Ontvangsten	0,00	0,00	0,00	0,00	0,00	0,00
Saldo	-3.379.550,00	-394.300,00	-438.000,00	-399.000,00	-430.800,00	-399.000,00
Financiering						

Ontvangsten en uitgaven naar functionele aard

Provincie Oost-Vlaanderen 0207725795

	2020	2021	2022	2023	2024	2025
Uitgaven	0,00	0,00	0,00	0,00	0,00	0,00
Ontvangsten	0,00	0,00	0,00	0,00	0,00	0,00
Saldo	0,00	0,00	0,00	0,00	0,00	0,00
<b>Interne ondersteuning</b>						
Exploitatie						
Uitgaven	39.465.798,83	40.264.411,44	41.148.103,27	40.129.202,59	40.815.558,33	41.350.542,75
Ontvangsten	3.390.855,60	3.467.560,11	3.501.004,09	3.313.942,94	3.440.057,36	3.551.788,47
Saldo	-36.074.943,23	-36.796.851,33	-37.647.099,18	-36.815.259,65	-37.375.500,97	-37.798.754,28
Investerings						
Uitgaven	36.154.635,00	20.427.951,00	10.127.934,50	6.377.015,25	5.135.055,25	3.416.998,00
Ontvangsten	46.679.091,00	9.000.000,00	3.700.000,00	0,00	0,00	0,00
Saldo	10.524.456,00	-11.427.951,00	-6.427.934,50	-6.377.015,25	-5.135.055,25	-3.416.998,00
Financiering						
Uitgaven	163.076,00	46.401,00	46.401,00	46.401,00	46.401,00	46.401,00
Ontvangsten	5.000,00	5.000,00	5.000,00	5.000,00	5.000,00	5.000,00
Saldo	-158.076,00	-41.401,00	-41.401,00	-41.401,00	-41.401,00	-41.401,00

## T2: Ontvangsten en uitgaven naar economische aard

2020-2025



provincie  
Oost-Vlaanderen

Jaarnaalnummers: 29242

Provincie Oost-Vlaanderen 0207725795

Gouvernemenstraat 1, 9000 Gent

Provinciegriffier: Albert De Smet

Financieel beheerder: Stefaan Desmet

I. Exploitatie-uitgaven	2020	2021	2022	2023	2024	2025
<b>A. Operationele uitgaven</b>	<b>227.022.276,54</b>	<b>229.446.426,85</b>	<b>232.969.586,75</b>	<b>235.093.088,98</b>	<b>239.607.655,89</b>	<b>241.226.184,28</b>
1. Goederen en diensten	48.690.631,69	48.979.552,92	49.969.220,39	49.676.160,37	51.216.080,40	51.075.087,67
2. Bezoldigingen, sociale lasten en pensioenen	147.919.619,45	151.641.987,46	153.398.429,92	154.724.409,55	156.935.230,58	159.281.746,14
a. Politiek personeel	1.298.181,92	981.436,65	996.158,20	892.435,57	905.822,11	919.409,44
b. Vastbenoemd niet-onderwijzend personeel	44.990.939,77	45.838.864,35	46.485.240,96	47.091.651,60	47.798.024,58	48.514.995,93
c. Niet vastbenoemd niet-onderwijzend personeel	41.658.266,78	43.962.118,75	44.155.459,94	44.054.701,05	44.605.478,29	45.267.045,55
d. Onderwijzend personeel ten laste van bestuur	0,00	0,00	0,00	0,00	0,00	0,00
e. Onderwijzend personeel ten laste van andere overheden	55.039.997,00	55.865.596,96	56.703.580,92	57.554.134,63	58.417.446,65	59.293.708,34
f. Andere personeelskosten	3.552.233,98	3.593.270,75	3.636.279,39	3.688.450,54	3.743.777,24	3.799.934,96
g. Pensioenen	1.380.000,00	1.400.700,00	1.421.710,51	1.443.036,16	1.464.681,71	1.486.651,92
3. Individuele hulpverlening door het O.C.M.W.	0,00	0,00	0,00	0,00	0,00	0,00
4. Toegestane werkingssubsidies	28.847.125,96	27.452.246,65	28.223.021,86	29.148.709,58	29.893.510,76	29.287.187,97
- aan de districten	0,00	0,00	0,00	0,00	0,00	0,00
- aan de eigen autonome provinciebedrijven (APB)	0,00	0,00	0,00	0,00	0,00	0,00
- aan de eigen autonome gemeentebedrijven (AGB)	0,00	0,00	0,00	0,00	0,00	0,00
- aan welzijnsverenigingen	0,00	0,00	0,00	0,00	0,00	0,00
- aan andere OCMW-verenigingen	0,00	0,00	0,00	0,00	0,00	0,00
- aan de politiezone	0,00	0,00	0,00	0,00	0,00	0,00
- aan de hulpverleningszone	0,00	0,00	0,00	0,00	0,00	0,00
- aan intergemeentelijke samenwerkingsverbanden (IGS)	48.000,00	48.000,00	48.000,00	48.000,00	48.000,00	48.000,00
- aan besturen van de eredienst	661.700,00	671.878,00	682.109,42	692.494,30	702.882,73	713.374,71
- aan niet-confessionele levensbeschouwelijke gemeenschappen	1.116.500,00	1.133.250,00	1.150.250,00	1.167.505,00	1.185.020,00	1.202.800,00
- aan andere begunstigden	27.020.925,96	25.599.118,65	26.342.662,44	27.240.710,28	27.957.608,03	27.323.013,26
5. Andere operationele uitgaven	1.564.899,44	1.372.639,82	1.378.914,58	1.543.809,48	1.562.834,15	1.582.162,50
<b>B. Financiële uitgaven</b>	<b>2.052.985,77</b>	<b>1.746.701,66</b>	<b>1.675.240,14</b>	<b>2.006.003,33</b>	<b>2.294.071,62</b>	<b>2.535.079,36</b>
1. Rente, commissies en kosten verbonden aan schulden	1.919.295,77	1.611.133,80	1.537.766,24	1.866.594,83	2.152.699,52	2.391.714,19
- aan financiële instellingen	1.917.526,00	1.609.799,00	1.536.717,00	1.865.763,00	2.152.077,00	2.391.291,00
- aan andere entiteiten	1.769,77	1.334,80	1.049,24	831,83	622,52	423,19
2. Andere financiële uitgaven	133.690,00	135.567,86	137.473,90	139.408,50	141.372,10	143.365,17
<b>C. Rechthebbenden uit het overschot van het boekjaar</b>	<b>0,00</b>	<b>0,00</b>	<b>0,00</b>	<b>0,00</b>	<b>0,00</b>	<b>0,00</b>

II. Exploitatieontvangsten	2020	2021	2022	2023	2024	2025
<b>A. Operationele ontvangsten</b>	<b>235.429.163,30</b>	<b>237.927.233,04</b>	<b>240.904.811,07</b>	<b>243.785.035,68</b>	<b>247.694.817,53</b>	<b>251.192.798,29</b>
1. Ontvangsten uit de werking	23.964.134,64	24.648.948,48	24.793.347,26	24.428.551,42	25.004.458,34	24.885.578,72
2. Fiscale ontvangsten en boetes	134.032.705,00	136.453.859,10	138.919.543,78	141.430.591,27	143.987.849,56	146.592.182,71
a. Aanvullende belastingen	82.132.705,00	83.775.359,10	85.450.866,28	87.159.883,61	88.903.081,28	90.681.142,91
- Opcentiemen op de onroerende voorheffing	82.132.705,00	83.775.359,10	85.450.866,28	87.159.883,61	88.903.081,28	90.681.142,91
- Aanvullende belasting op de personenbelasting	0,00	0,00	0,00	0,00	0,00	0,00
- Andere aanvullende belastingen	0,00	0,00	0,00	0,00	0,00	0,00
b. Andere belastingen en boetes	51.900.000,00	52.678.500,00	53.468.677,50	54.270.707,66	55.084.768,28	55.911.039,80
3. Werkingssubsidies	77.041.213,57	76.428.174,71	76.790.451,53	77.519.128,47	78.290.369,63	79.297.440,77
a. Algemene werkingssubsidies	3.157.171,85	3.157.171,85	3.157.171,85	3.157.171,85	3.157.171,85	3.157.171,85
- Gemeentefonds	0,00	0,00	0,00	0,00	0,00	0,00
- Andere algemene werkingssubsidies	3.157.171,85	3.157.171,85	3.157.171,85	3.157.171,85	3.157.171,85	3.157.171,85
- van de federale overheid	0,00	0,00	0,00	0,00	0,00	0,00
- van de Vlaamse overheid	3.157.171,85	3.157.171,85	3.157.171,85	3.157.171,85	3.157.171,85	3.157.171,85
- van de provincie	0,00	0,00	0,00	0,00	0,00	0,00
- van de gemeente	0,00	0,00	0,00	0,00	0,00	0,00
- van het OCMW	0,00	0,00	0,00	0,00	0,00	0,00
- van andere entiteiten	0,00	0,00	0,00	0,00	0,00	0,00
b. Specifieke werkingssubsidies	73.884.041,72	73.271.002,86	73.633.279,68	74.361.956,62	75.133.197,78	76.140.268,92
- van de federale overheid	3.230.083,00	3.230.083,00	3.230.083,00	3.230.083,00	3.230.083,00	3.230.083,00
- van de Vlaamse overheid	66.295.849,88	66.628.315,65	67.493.498,95	68.631.037,12	69.363.768,13	70.326.061,92
- van de provincie	299.895,25	218.775,00	138.354,57	89.000,00	89.000,00	89.000,00
- van de gemeente	310.661,50	269.745,00	190.160,00	190.160,00	197.190,00	210.015,00
- van het OCMW	0,00	0,00	0,00	0,00	0,00	0,00
- van andere entiteiten	3.747.552,09	2.924.084,21	2.581.183,16	2.221.676,50	2.253.156,65	2.285.109,00
4. Recuperatie individuele hulpverlening	0,00	0,00	0,00	0,00	0,00	0,00
5. Andere operationele ontvangsten	391.110,09	396.250,75	401.468,50	406.764,52	412.140,00	417.596,09
<b>B. Financiële ontvangsten</b>	<b>1.075.602,81</b>	<b>974.316,48</b>	<b>930.416,27</b>	<b>911.890,16</b>	<b>893.728,18</b>	<b>875.913,31</b>
<b>C. Tussenkost door derden in het tekort van het boekjaar</b>	<b>0,00</b>	<b>0,00</b>	<b>0,00</b>	<b>0,00</b>	<b>0,00</b>	<b>0,00</b>
	2020	2021	2022	2023	2024	2025
<b>III. Exploitatiesaldo</b>	<b>7.429.503,80</b>	<b>7.708.421,01</b>	<b>7.190.400,45</b>	<b>7.597.833,53</b>	<b>6.686.818,20</b>	<b>8.307.447,96</b>
<b>I. Investeringsuitgaven</b>	<b>2020</b>	<b>2021</b>	<b>2022</b>	<b>2023</b>	<b>2024</b>	<b>2025</b>
<b>A. Investerings in financiële vaste activa</b>	<b>39.603,58</b>	<b>36.890,44</b>	<b>35.669,43</b>	<b>35.548,72</b>	<b>35.398,09</b>	<b>34.791,65</b>
1. Extern verzelfstandigde agentschappen	0,00	0,00	0,00	0,00	0,00	0,00
2. Intergemeentelijke samenwerkingsverbanden en soortgelijke entiteiten	0,00	0,00	0,00	0,00	0,00	0,00
3. OCMW-verenigingen	0,00	0,00	0,00	0,00	0,00	0,00
4. Andere financiële vaste activa	39.603,58	36.890,44	35.669,43	35.548,72	35.398,09	34.791,65
<b>B. Investerings in materiële vaste activa</b>	<b>63.017.096,00</b>	<b>50.374.813,00</b>	<b>40.283.025,50</b>	<b>26.081.658,25</b>	<b>22.937.045,25</b>	<b>18.549.792,00</b>

Ontvangsten en uitgaven naar economische aard

Provincie Oost-Vlaanderen 0207725795



I. Investeringsuitgaven	2020	2021	2022	2023	2024	2025
1. Gemeenschapsgoederen en bedrijfsmatige materiële vaste activa	63.017.096,00	50.374.813,00	40.283.025,50	26.081.658,25	22.937.045,25	18.549.792,00
a. Terreinen en gebouwen	47.210.594,00	35.279.877,00	26.121.980,00	10.399.500,00	9.522.268,00	5.692.000,00
b. Wegen en andere infrastructuur	10.970.867,00	9.878.447,00	8.992.947,00	9.599.947,00	9.007.947,00	9.014.447,00
c. Roerende goederen	4.790.635,00	5.131.489,00	5.123.098,50	6.037.211,25	4.358.830,25	3.798.345,00
d. Leasing en soortgelijke rechten	0,00	0,00	0,00	0,00	0,00	0,00
e. Erfgoed	45.000,00	85.000,00	45.000,00	45.000,00	48.000,00	45.000,00
2. Andere materiële vaste activa	0,00	0,00	0,00	0,00	0,00	0,00
a. Onroerende goederen	0,00	0,00	0,00	0,00	0,00	0,00
b. Roerende goederen	0,00	0,00	0,00	0,00	0,00	0,00
<b>C. Investerings in immateriële vaste activa</b>	<b>2.680.050,00</b>	<b>2.138.729,00</b>	<b>1.581.500,00</b>	<b>2.134.448,00</b>	<b>1.330.369,00</b>	<b>1.398.297,00</b>
<b>D. Toegestane investeringssubsidies</b>	<b>9.494.550,00</b>	<b>6.496.800,00</b>	<b>6.573.000,00</b>	<b>6.544.000,00</b>	<b>6.585.800,00</b>	<b>6.564.000,00</b>
- aan de districten	0,00	0,00	0,00	0,00	0,00	0,00
- aan autonome provinciebedrijven (APB)	0,00	0,00	0,00	0,00	0,00	0,00
- aan autonome gemeentebedrijven (AGB)	0,00	0,00	0,00	0,00	0,00	0,00
- aan welzijnsverenigingen	0,00	0,00	0,00	0,00	0,00	0,00
- aan andere OCMW-verenigingen	0,00	0,00	0,00	0,00	0,00	0,00
- aan de politiezone	0,00	0,00	0,00	0,00	0,00	0,00
- aan de hulpverleningszone	0,00	0,00	0,00	0,00	0,00	0,00
- aan intergemeentelijke samenwerkingsverbanden (IGS)	0,00	0,00	0,00	0,00	0,00	0,00
- aan niet-confessionele levensbeschouwelijke gemeenschappen	0,00	0,00	0,00	0,00	0,00	0,00
- aan besturen van de erediens	3.334.550,00	326.800,00	393.000,00	354.000,00	385.800,00	354.000,00
- aan andere begunstigden	6.160.000,00	6.170.000,00	6.180.000,00	6.190.000,00	6.200.000,00	6.210.000,00
II. Investeringsontvangsten	2020	2021	2022	2023	2024	2025
<b>A. Verkoop van financiële vaste activa</b>	<b>13.010,00</b>	<b>30.000,00</b>	<b>30.000,00</b>	<b>30.000,00</b>	<b>30.000,00</b>	<b>30.000,00</b>
1. Extern verzelfstandigde agentschappen	0,00	0,00	0,00	0,00	0,00	0,00
2. Intergemeentelijke samenwerkingsverbanden en soortgelijke entiteiten	0,00	0,00	0,00	0,00	0,00	0,00
3. OCMW-verenigingen	0,00	0,00	0,00	0,00	0,00	0,00
4. Andere financiële vaste activa	13.010,00	30.000,00	30.000,00	30.000,00	30.000,00	30.000,00
<b>B. Verkoop van materiële vaste activa</b>	<b>52.366.591,00</b>	<b>9.000.000,00</b>	<b>7.700.000,00</b>	<b>0,00</b>	<b>0,00</b>	<b>362.500,00</b>
1. Gemeenschapsgoederen en bedrijfsmatige materiële vaste activa	0,00	0,00	0,00	0,00	0,00	0,00
a. Terreinen en gebouwen	0,00	0,00	0,00	0,00	0,00	0,00
b. Wegen en andere infrastructuur	0,00	0,00	0,00	0,00	0,00	0,00
c. Roerende goederen	0,00	0,00	0,00	0,00	0,00	0,00
d. Leasing en soortgelijke rechten	0,00	0,00	0,00	0,00	0,00	0,00
e. Erfgoed	0,00	0,00	0,00	0,00	0,00	0,00
2. Andere materiële vaste activa	52.366.591,00	9.000.000,00	7.700.000,00	0,00	0,00	362.500,00
a. Onroerende goederen	52.366.591,00	9.000.000,00	7.700.000,00	0,00	0,00	362.500,00
b. Roerende goederen	0,00	0,00	0,00	0,00	0,00	0,00

Ontvangsten en uitgaven naar economische aard

Provincie Oost-Vlaanderen 0207725795

II. Investeringsontvangsten	2020	2021	2022	2023	2024	2025
<b>C. Verkoop van immateriële vaste activa</b>	<b>0,00</b>	<b>0,00</b>	<b>0,00</b>	<b>0,00</b>	<b>0,00</b>	<b>0,00</b>
<b>D. Investeringsubsidies en -schenkingen</b>	<b>4.999.656,00</b>	<b>4.221.368,00</b>	<b>4.065.790,00</b>	<b>4.072.994,00</b>	<b>4.080.502,00</b>	<b>4.088.327,00</b>
- van de federale overheid	0,00	0,00	0,00	0,00	0,00	0,00
- van de Vlaamse overheid	4.457.452,00	4.098.868,00	4.065.790,00	4.072.994,00	4.080.502,00	4.088.327,00
- van de provincie	0,00	0,00	0,00	0,00	0,00	0,00
- van de gemeente	0,00	0,00	0,00	0,00	0,00	0,00
- van het OCMW	0,00	0,00	0,00	0,00	0,00	0,00
- van andere entiteiten	542.204,00	122.500,00	0,00	0,00	0,00	0,00
	2020	2021	2022	2023	2024	2025
<b>III. Investeringsaldo</b>	<b>-17.852.042,58</b>	<b>-45.795.864,44</b>	<b>-36.677.404,93</b>	<b>-30.692.660,97</b>	<b>-26.778.110,34</b>	<b>-22.066.053,65</b>
	2020	2021	2022	2023	2024	2025
<b>Saldo exploitatie en investeringen</b>	<b>-10.422.538,78</b>	<b>-38.087.443,43</b>	<b>-29.487.004,48</b>	<b>-23.094.827,44</b>	<b>-20.091.292,14</b>	<b>-13.758.605,69</b>
	2020	2021	2022	2023	2024	2025
<b>I. Financieringsuitgaven</b>	<b>10.370.289,98</b>	<b>9.901.438,48</b>	<b>8.705.523,40</b>	<b>10.638.748,77</b>	<b>10.086.409,08</b>	<b>10.896.171,65</b>
<b>A. Vereffening van financiële schulden</b>	<b>10.370.289,98</b>	<b>9.901.438,48</b>	<b>8.705.523,40</b>	<b>10.638.748,77</b>	<b>10.086.409,08</b>	<b>10.896.171,65</b>
1. Periodieke aflossingen van opgenomen leningen en leasings	10.370.289,98	9.901.438,48	8.705.523,40	10.638.748,77	10.086.409,08	10.896.171,65
2. Niet-periodieke aflossingen van opgenomen leningen en leasings	0,00	0,00	0,00	0,00	0,00	0,00
<b>B. Vereffening van niet-financiële schulden</b>	<b>158.076,00</b>	<b>41.401,00</b>	<b>41.401,00</b>	<b>41.401,00</b>	<b>41.401,00</b>	<b>41.401,00</b>
<b>C. Toegestane leningen en betalingsuitstel</b>	<b>5.000,00</b>	<b>3.005.000,00</b>	<b>3.005.000,00</b>	<b>3.005.000,00</b>	<b>3.005.000,00</b>	<b>3.005.000,00</b>
1. Toegestane leningen	5.000,00	3.005.000,00	3.005.000,00	3.005.000,00	3.005.000,00	3.005.000,00
- aan autonome provinciebedrijven (APB)	0,00	0,00	0,00	0,00	0,00	0,00
- aan autonome gemeentebedrijven (AGB)	0,00	0,00	0,00	0,00	0,00	0,00
- aan welzijnsverenigingen	0,00	0,00	0,00	0,00	0,00	0,00
- aan andere OCMW-verenigingen	0,00	0,00	0,00	0,00	0,00	0,00
- aan de politiezone	0,00	0,00	0,00	0,00	0,00	0,00
- aan de hulpverleningszone	0,00	0,00	0,00	0,00	0,00	0,00
- aan intergemeentelijke samenwerkingsverbanden (IGS)	0,00	0,00	0,00	0,00	0,00	0,00
- aan besturen van de eredienst	0,00	0,00	0,00	0,00	0,00	0,00
- aan niet-confessionele levensbeschouwelijke gemeenschappen	0,00	0,00	0,00	0,00	0,00	0,00
- aan andere begunstigen	5.000,00	3.005.000,00	3.005.000,00	3.005.000,00	3.005.000,00	3.005.000,00
2. Toegestaan betalingsuitstel	0,00	0,00	0,00	0,00	0,00	0,00
<b>D. Vooruitbetalingen</b>	<b>0,00</b>	<b>0,00</b>	<b>0,00</b>	<b>0,00</b>	<b>0,00</b>	<b>0,00</b>
<b>E. Kapitaalsverminderingen</b>	<b>0,00</b>	<b>0,00</b>	<b>0,00</b>	<b>0,00</b>	<b>0,00</b>	<b>0,00</b>
	2020	2021	2022	2023	2024	2025
<b>II. Financieringsontvangsten</b>	<b>0,00</b>	<b>12.000.000,00</b>	<b>38.400.000,00</b>	<b>34.000.000,00</b>	<b>30.500.000,00</b>	<b>25.000.000,00</b>
<b>A. Aangaan van financiële schulden</b>	<b>0,00</b>	<b>12.000.000,00</b>	<b>38.400.000,00</b>	<b>34.000.000,00</b>	<b>30.500.000,00</b>	<b>25.000.000,00</b>
- opname van leningen en leasings bij financiële instellingen	0,00	12.000.000,00	38.400.000,00	34.000.000,00	30.500.000,00	25.000.000,00
- opname van leningen en leasings bij andere entiteiten	0,00	0,00	0,00	0,00	0,00	0,00

Ontvangsten en uitgaven naar economische aard

Provincie Oost-Vlaanderen 0207725795

II. Financieringsontvangsten	2020	2021	2022	2023	2024	2025
<b>B. Aangaan van niet-financiële schulden</b>	<b>0,00</b>	<b>0,00</b>	<b>0,00</b>	<b>0,00</b>	<b>0,00</b>	<b>0,00</b>
<b>C. Vereffening van toegestane leningen en betalingsuitstel</b>	<b>3.185.816,04</b>	<b>2.919.150,04</b>	<b>2.852.483,04</b>	<b>2.785.816,04</b>	<b>2.719.150,04</b>	<b>2.674.983,04</b>
1. Terugvordering van toegestane leningen	3.185.816,04	2.919.150,04	2.852.483,04	2.785.816,04	2.719.150,04	2.674.983,04
a. Periodieke terugvorderingen	3.185.816,04	2.919.150,04	2.852.483,04	2.785.816,04	2.719.150,04	2.674.983,04
b. Niet-periodieke terugvorderingen	0,00	0,00	0,00	0,00	0,00	0,00
2. Vereffening van betalingsuitstel	0,00	0,00	0,00	0,00	0,00	0,00
<b>D. Vereffening van vooruitbetalingen</b>	<b>0,00</b>	<b>0,00</b>	<b>0,00</b>	<b>0,00</b>	<b>0,00</b>	<b>0,00</b>
<b>E. Kapitaalsvermeerderingen</b>	<b>0,00</b>	<b>0,00</b>	<b>0,00</b>	<b>0,00</b>	<b>0,00</b>	<b>0,00</b>
<b>F. Bijdragen en schenkingen niet gekoppeld aan operationele</b>	<b>4.000.000,00</b>	<b>0,00</b>	<b>0,00</b>	<b>0,00</b>	<b>0,00</b>	<b>0,00</b>
	2020	2021	2022	2023	2024	2025
<b>III. Financieringssaldo</b>	<b>-3.347.549,94</b>	<b>1.971.310,56</b>	<b>29.500.558,64</b>	<b>23.100.666,27</b>	<b>20.086.339,96</b>	<b>13.732.410,39</b>
	2020	2021	2022	2023	2024	2025
<b>Budgettair resultaat van het boekjaar</b>	<b>-13.770.088,72</b>	<b>-36.116.132,87</b>	<b>13.554,16</b>	<b>5.838,83</b>	<b>-4.952,18</b>	<b>-26.195,30</b>



# T3: Investeringsproject

2020-2025



Journalnummers: 29242

Provincie Oost-Vlaanderen 0207725795

Gouvernemenstraat 1, 9000 Gent

Provinciegriffier: Albert De Smet

Financieel beheerder: Stefaan Desmet

	Reeds gerealiseerd		Nog te realiseren			Totaal
	Voor MJP	In MJP	Voor MJP	In MJP	Na MJP	
<b>I. UITGAVEN: IP: Investeringsruimte voor bedrijvigheid AP: Ruimte voor bedrijvigheid</b>	<b>0,00</b>	<b>0,00</b>	<b>0,00</b>	<b>1.200.000,00</b>	<b>0,00</b>	<b>1.200.000,00</b>
<b>A. Investeringsruimte in financiële vaste activa</b>	<b>0,00</b>	<b>0,00</b>	<b>0,00</b>	<b>0,00</b>	<b>0,00</b>	<b>0,00</b>
1. Extern verzelfstandigde agentschappen				0,00		0,00
2. Intergemeentelijke samenwerkingsverbanden en soortgelijke entiteiten				0,00		0,00
3. OCMW-verenigingen				0,00		0,00
4. Andere financiële vaste activa				0,00		0,00
<b>B. Investeringsruimte in materiële vaste activa</b>	<b>0,00</b>	<b>0,00</b>	<b>0,00</b>	<b>0,00</b>	<b>0,00</b>	<b>0,00</b>
1. Gemeenschapsgoederen en bedrijfsmatige materiële vaste activa	0,00	0,00	0,00	0,00	0,00	0,00
a. Terreinen en gebouwen				0,00		0,00
b. Wegen en andere infrastructuur				0,00		0,00
c. Roerende goederen				0,00		0,00
d. Leasing en soortgelijke rechten				0,00		0,00
e. Erfgoed				0,00		0,00
2. Andere materiële vaste activa	0,00	0,00	0,00	0,00	0,00	0,00
a. Onroerende goederen				0,00		0,00
b. Roerende goederen				0,00		0,00
<b>C. Investeringsruimte in immateriële vaste activa</b>				<b>0,00</b>		<b>0,00</b>
<b>D. Toegestane investeringssubsidies</b>				<b>1.200.000,00</b>		<b>1.200.000,00</b>
<b>II. ONTVANGSTEN: IP: Investeringsruimte voor bedrijvigheid AP: Ruimte voor bedrijvigheid</b>	<b>0,00</b>	<b>0,00</b>	<b>0,00</b>	<b>0,00</b>	<b>0,00</b>	<b>0,00</b>
<b>A. Verkoop van financiële vaste activa</b>	<b>0,00</b>	<b>0,00</b>	<b>0,00</b>	<b>0,00</b>	<b>0,00</b>	<b>0,00</b>
1. Extern verzelfstandigde agentschappen				0,00		0,00
2. Intergemeentelijke samenwerkingsverbanden en soortgelijke entiteiten				0,00		0,00
3. OCMW-verenigingen				0,00		0,00
4. Andere financiële vaste activa				0,00		0,00
<b>B. Verkoop van materiële vaste activa</b>	<b>0,00</b>	<b>0,00</b>	<b>0,00</b>	<b>0,00</b>	<b>0,00</b>	<b>0,00</b>
1. Gemeenschapsgoederen en bedrijfsmatige materiële vaste activa	0,00	0,00	0,00	0,00	0,00	0,00

	Reeds gerealiseerd		Nog te realiseren			Totaal
	Voor MJP	In MJP	Voor MJP	In MJP	Na MJP	
a. Terreinen en gebouwen				0,00		0,00
b. Wegen en andere infrastructuur				0,00		0,00
c. Roerende goederen				0,00		0,00
d. Leasing en soortgelijke rechten				0,00		0,00
e. Erfgoed				0,00		0,00
2. Andere materiële vaste activa	0,00	0,00	0,00	0,00	0,00	0,00
a. Onroerende goederen				0,00		0,00
b. Roerende goederen				0,00		0,00
<b>C. Verkoop van immateriële vaste activa</b>				<b>0,00</b>		<b>0,00</b>
<b>D. Investeringssubsidies en -schenkingen</b>				<b>0,00</b>		<b>0,00</b>
<b>I. UITGAVEN: IP: Investerings land-en tuinbouw als onderdeel agrobusinesscomplex AP: Oost-Vlaamse land- en tuinbouw als onderdeel van het agrobusinesscomplex</b>	<b>0,00</b>	<b>0,00</b>	<b>0,00</b>	<b>1.500.000,00</b>	<b>0,00</b>	<b>1.500.000,00</b>
<b>A. Investerings in financiële vaste activa</b>	<b>0,00</b>	<b>0,00</b>	<b>0,00</b>	<b>0,00</b>	<b>0,00</b>	<b>0,00</b>
1. Extern verzelfstandigde agentschappen				0,00		0,00
2. Intergemeentelijke samenwerkingsverbanden en soortgelijke entiteiten				0,00		0,00
3. OCMW-verenigingen				0,00		0,00
4. Andere financiële vaste activa				0,00		0,00
<b>B. Investerings in materiële vaste activa</b>	<b>0,00</b>	<b>0,00</b>	<b>0,00</b>	<b>0,00</b>	<b>0,00</b>	<b>0,00</b>
1. Gemeenschapsgoederen en bedrijfsmatige materiële vaste activa	0,00	0,00	0,00	0,00	0,00	0,00
a. Terreinen en gebouwen				0,00		0,00
b. Wegen en andere infrastructuur				0,00		0,00
c. Roerende goederen				0,00		0,00
d. Leasing en soortgelijke rechten				0,00		0,00
e. Erfgoed				0,00		0,00
2. Andere materiële vaste activa	0,00	0,00	0,00	0,00	0,00	0,00
a. Onroerende goederen				0,00		0,00
b. Roerende goederen				0,00		0,00
<b>C. Investerings in immateriële vaste activa</b>				<b>0,00</b>		<b>0,00</b>
<b>D. Toegestane investeringssubsidies</b>				<b>1.500.000,00</b>		<b>1.500.000,00</b>
<b>II. ONTVANGSTEN: IP: Investerings land-en tuinbouw als onderdeel agrobusinesscomplex AP: Oost-Vlaamse land- en tuinbouw als onderdeel van het agrobusinesscomplex</b>	<b>0,00</b>	<b>0,00</b>	<b>0,00</b>	<b>0,00</b>	<b>0,00</b>	<b>0,00</b>
<b>A. Verkoop van financiële vaste activa</b>	<b>0,00</b>	<b>0,00</b>	<b>0,00</b>	<b>0,00</b>	<b>0,00</b>	<b>0,00</b>
1. Extern verzelfstandigde agentschappen				0,00		0,00
2. Intergemeentelijke samenwerkingsverbanden en soortgelijke entiteiten				0,00		0,00

Investeringsproject

Provincie Oost-Vlaanderen 0207725795

	Reeds gerealiseerd		Nog te realiseren			Totaal
	Voor MJP	In MJP	Voor MJP	In MJP	Na MJP	
3. OCMW-verenigingen				0,00		0,00
4. Andere financiële vaste activa				0,00		0,00
<b>B. Verkoop van materiële vaste activa</b>	<b>0,00</b>	<b>0,00</b>	<b>0,00</b>	<b>0,00</b>	<b>0,00</b>	<b>0,00</b>
1. Gemeenschapsgoederen en bedrijfsmatige materiële vaste activa	0,00	0,00	0,00	0,00	0,00	0,00
a. Terreinen en gebouwen				0,00		0,00
b. Wegen en andere infrastructuur				0,00		0,00
c. Roerende goederen				0,00		0,00
d. Leasing en soortgelijke rechten				0,00		0,00
e. Erfgoed				0,00		0,00
2. Andere materiële vaste activa	0,00	0,00	0,00	0,00	0,00	0,00
a. Onroerende goederen				0,00		0,00
b. Roerende goederen				0,00		0,00
<b>C. Verkoop van immateriële vaste activa</b>				<b>0,00</b>		<b>0,00</b>
<b>D. Investeringsubsidies en -schenkingen</b>				<b>0,00</b>		<b>0,00</b>
<b>I. UITGAVEN: IP: Investerings expertise Provinciaal Onderwijs AP: Expertise Provinciaal Onderwijs</b>	<b>0,00</b>	<b>0,00</b>	<b>0,00</b>	<b>315.768,00</b>	<b>0,00</b>	<b>315.768,00</b>
<b>A. Investerings in financiële vaste activa</b>	<b>0,00</b>	<b>0,00</b>	<b>0,00</b>	<b>0,00</b>	<b>0,00</b>	<b>0,00</b>
1. Extern verzelfstandigde agentschappen				0,00		0,00
2. Intergemeentelijke samenwerkingsverbanden en soortgelijke entiteiten				0,00		0,00
3. OCMW-verenigingen				0,00		0,00
4. Andere financiële vaste activa				0,00		0,00
<b>B. Investerings in materiële vaste activa</b>	<b>0,00</b>	<b>0,00</b>	<b>0,00</b>	<b>315.768,00</b>	<b>0,00</b>	<b>315.768,00</b>
1. Gemeenschapsgoederen en bedrijfsmatige materiële vaste activa	0,00	0,00	0,00	315.768,00	0,00	315.768,00
a. Terreinen en gebouwen				0,00		0,00
b. Wegen en andere infrastructuur				0,00		0,00
c. Roerende goederen				315.768,00		315.768,00
d. Leasing en soortgelijke rechten				0,00		0,00
e. Erfgoed				0,00		0,00
2. Andere materiële vaste activa	0,00	0,00	0,00	0,00	0,00	0,00
a. Onroerende goederen				0,00		0,00
b. Roerende goederen				0,00		0,00
<b>C. Investerings in immateriële vaste activa</b>				<b>0,00</b>		<b>0,00</b>
<b>D. Toegestane investeringsubsidies</b>				<b>0,00</b>		<b>0,00</b>
<b>II. ONTVANGSTEN: IP: Investerings expertise Provinciaal Onderwijs AP: Expertise Provinciaal Onderwijs</b>	<b>0,00</b>	<b>0,00</b>	<b>0,00</b>	<b>4.650.000,00</b>	<b>0,00</b>	<b>4.650.000,00</b>

	Reeds gerealiseerd		Nog te realiseren			Totaal
	Voor MJP	In MJP	Voor MJP	In MJP	Na MJP	
<b>A. Verkoop van financiële vaste activa</b>	<b>0,00</b>	<b>0,00</b>	<b>0,00</b>	<b>0,00</b>	<b>0,00</b>	<b>0,00</b>
1. Extern verzelfstandigde agentschappen				0,00		0,00
2. Intergemeentelijke samenwerkingsverbanden en soortgelijke entiteiten				0,00		0,00
3. OCMW-verenigingen				0,00		0,00
4. Andere financiële vaste activa				0,00		0,00
<b>B. Verkoop van materiële vaste activa</b>	<b>0,00</b>	<b>0,00</b>	<b>0,00</b>	<b>0,00</b>	<b>0,00</b>	<b>0,00</b>
1. Gemeenschapsgoederen en bedrijfsmatige materiële vaste activa	0,00	0,00	0,00	0,00	0,00	0,00
a. Terreinen en gebouwen				0,00		0,00
b. Wegen en andere infrastructuur				0,00		0,00
c. Roerende goederen				0,00		0,00
d. Leasing en soortgelijke rechten				0,00		0,00
e. Erfgoed				0,00		0,00
2. Andere materiële vaste activa	0,00	0,00	0,00	0,00	0,00	0,00
a. Onroerende goederen				0,00		0,00
b. Roerende goederen				0,00		0,00
<b>C. Verkoop van immateriële vaste activa</b>				<b>0,00</b>		<b>0,00</b>
<b>D. Investeringssubsidies en -schenkingen</b>				<b>4.650.000,00</b>		<b>4.650.000,00</b>
<b>I. UITGAVEN: IP: Investeringsprojecten geïntegreerde werking PAULO-opleidingen AP: De PAULO-opleidingen versterken</b>	<b>0,00</b>	<b>0,00</b>	<b>0,00</b>	<b>1.108.000,00</b>	<b>0,00</b>	<b>1.108.000,00</b>
<b>A. Investeringsprojecten in financiële vaste activa</b>	<b>0,00</b>	<b>0,00</b>	<b>0,00</b>	<b>0,00</b>	<b>0,00</b>	<b>0,00</b>
1. Extern verzelfstandigde agentschappen				0,00		0,00
2. Intergemeentelijke samenwerkingsverbanden en soortgelijke entiteiten				0,00		0,00
3. OCMW-verenigingen				0,00		0,00
4. Andere financiële vaste activa				0,00		0,00
<b>B. Investeringsprojecten in materiële vaste activa</b>	<b>0,00</b>	<b>0,00</b>	<b>0,00</b>	<b>858.000,00</b>	<b>0,00</b>	<b>858.000,00</b>
1. Gemeenschapsgoederen en bedrijfsmatige materiële vaste activa	0,00	0,00	0,00	858.000,00	0,00	858.000,00
a. Terreinen en gebouwen				0,00		0,00
b. Wegen en andere infrastructuur				0,00		0,00
c. Roerende goederen				858.000,00		858.000,00
d. Leasing en soortgelijke rechten				0,00		0,00
e. Erfgoed				0,00		0,00
2. Andere materiële vaste activa	0,00	0,00	0,00	0,00	0,00	0,00
a. Onroerende goederen				0,00		0,00
b. Roerende goederen				0,00		0,00
<b>C. Investeringsprojecten in immateriële vaste activa</b>				<b>250.000,00</b>		<b>250.000,00</b>
<b>D. Toegestane investeringssubsidies</b>				<b>0,00</b>		<b>0,00</b>

Investeringsproject

Provincie Oost-Vlaanderen 0207725795



	Reeds gerealiseerd		Nog te realiseren			Totaal
	Voor MJP	In MJP	Voor MJP	In MJP	Na MJP	
<b>II. ONTVANGSTEN: IP: Investerings geïntegreerde werking PAULO-opleidingen AP: De PAULO-opleidingen versterken</b>	<b>0,00</b>	<b>0,00</b>	<b>0,00</b>	<b>0,00</b>	<b>0,00</b>	<b>0,00</b>
<b>A. Verkoop van financiële vaste activa</b>	<b>0,00</b>	<b>0,00</b>	<b>0,00</b>	<b>0,00</b>	<b>0,00</b>	<b>0,00</b>
1. Extern verzelfstandigde agentschappen				0,00		0,00
2. Intergemeentelijke samenwerkingsverbanden en soortgelijke entiteiten				0,00		0,00
3. OCMW-verenigingen				0,00		0,00
4. Andere financiële vaste activa				0,00		0,00
<b>B. Verkoop van materiële vaste activa</b>	<b>0,00</b>	<b>0,00</b>	<b>0,00</b>	<b>0,00</b>	<b>0,00</b>	<b>0,00</b>
1. Gemeenschapsgoederen en bedrijfsmatige materiële vaste activa	0,00	0,00	0,00	0,00	0,00	0,00
a. Terreinen en gebouwen				0,00		0,00
b. Wegen en andere infrastructuur				0,00		0,00
c. Roerende goederen				0,00		0,00
d. Leasing en soortgelijke rechten				0,00		0,00
e. Erfgoed				0,00		0,00
2. Andere materiële vaste activa	0,00	0,00	0,00	0,00	0,00	0,00
a. Onroerende goederen				0,00		0,00
b. Roerende goederen				0,00		0,00
<b>C. Verkoop van immateriële vaste activa</b>				<b>0,00</b>		<b>0,00</b>
<b>D. Investeringsubsidies en -schenkingen</b>				<b>0,00</b>		<b>0,00</b>
<b>I. UITGAVEN: IP: Investerings PAULO-vormingscentrum AP: Nieuwbouw PAULO-vormingscentrum</b>	<b>0,00</b>	<b>0,00</b>	<b>0,00</b>	<b>10.841.000,00</b>	<b>0,00</b>	<b>10.841.000,00</b>
<b>A. Investerings in financiële vaste activa</b>	<b>0,00</b>	<b>0,00</b>	<b>0,00</b>	<b>0,00</b>	<b>0,00</b>	<b>0,00</b>
1. Extern verzelfstandigde agentschappen				0,00		0,00
2. Intergemeentelijke samenwerkingsverbanden en soortgelijke entiteiten				0,00		0,00
3. OCMW-verenigingen				0,00		0,00
4. Andere financiële vaste activa				0,00		0,00
<b>B. Investerings in materiële vaste activa</b>	<b>0,00</b>	<b>0,00</b>	<b>0,00</b>	<b>10.741.000,00</b>	<b>0,00</b>	<b>10.741.000,00</b>
1. Gemeenschapsgoederen en bedrijfsmatige materiële vaste activa	0,00	0,00	0,00	10.741.000,00	0,00	10.741.000,00
a. Terreinen en gebouwen				10.000.000,00		10.000.000,00
b. Wegen en andere infrastructuur				0,00		0,00
c. Roerende goederen				741.000,00		741.000,00
d. Leasing en soortgelijke rechten				0,00		0,00
e. Erfgoed				0,00		0,00
2. Andere materiële vaste activa	0,00	0,00	0,00	0,00	0,00	0,00
a. Onroerende goederen				0,00		0,00
b. Roerende goederen				0,00		0,00

	Reeds gerealiseerd		Nog te realiseren			Totaal
	Voor MJP	In MJP	Voor MJP	In MJP	Na MJP	
<b>C. Investerings in immateriële vaste activa</b>				<b>100.000,00</b>		<b>100.000,00</b>
<b>D. Toegestane investeringssubsidies</b>				<b>0,00</b>		<b>0,00</b>
<b>II. ONTVANGSTEN: IP: Investerings PAULO-vormingscentrum AP: Nieuwbouw PAULO-vormingscentrum</b>	<b>0,00</b>	<b>0,00</b>	<b>0,00</b>	<b>0,00</b>	<b>0,00</b>	<b>0,00</b>
<b>A. Verkoop van financiële vaste activa</b>	<b>0,00</b>	<b>0,00</b>	<b>0,00</b>	<b>0,00</b>	<b>0,00</b>	<b>0,00</b>
1. Extern verzelfstandigde agentschappen				0,00		0,00
2. Intergemeentelijke samenwerkingsverbanden en soortgelijke entiteiten				0,00		0,00
3. OCMW-verenigingen				0,00		0,00
4. Andere financiële vaste activa				0,00		0,00
<b>B. Verkoop van materiële vaste activa</b>	<b>0,00</b>	<b>0,00</b>	<b>0,00</b>	<b>0,00</b>	<b>0,00</b>	<b>0,00</b>
1. Gemeenschapsgoederen en bedrijfsmatige materiële vaste activa	0,00	0,00	0,00	0,00	0,00	0,00
a. Terreinen en gebouwen				0,00		0,00
b. Wegen en andere infrastructuur				0,00		0,00
c. Roerende goederen				0,00		0,00
d. Leasing en soortgelijke rechten				0,00		0,00
e. Erfgoed				0,00		0,00
2. Andere materiële vaste activa	0,00	0,00	0,00	0,00	0,00	0,00
a. Onroerende goederen				0,00		0,00
b. Roerende goederen				0,00		0,00
<b>C. Verkoop van immateriële vaste activa</b>				<b>0,00</b>		<b>0,00</b>
<b>D. Investeringssubsidies en -schenkingen</b>				<b>0,00</b>		<b>0,00</b>
<b>I. UITGAVEN: IP: Investerings coördinatie beheer provinciale domeinen AP: Beheer domeinen coördineren en ondersteunen</b>	<b>0,00</b>	<b>0,00</b>	<b>0,00</b>	<b>0,00</b>	<b>0,00</b>	<b>0,00</b>
<b>A. Investerings in financiële vaste activa</b>	<b>0,00</b>	<b>0,00</b>	<b>0,00</b>	<b>0,00</b>	<b>0,00</b>	<b>0,00</b>
1. Extern verzelfstandigde agentschappen				0,00		0,00
2. Intergemeentelijke samenwerkingsverbanden en soortgelijke entiteiten				0,00		0,00
3. OCMW-verenigingen				0,00		0,00
4. Andere financiële vaste activa				0,00		0,00
<b>B. Investerings in materiële vaste activa</b>	<b>0,00</b>	<b>0,00</b>	<b>0,00</b>	<b>0,00</b>	<b>0,00</b>	<b>0,00</b>
1. Gemeenschapsgoederen en bedrijfsmatige materiële vaste activa	0,00	0,00	0,00	0,00	0,00	0,00
a. Terreinen en gebouwen				0,00		0,00
b. Wegen en andere infrastructuur				0,00		0,00
c. Roerende goederen				0,00		0,00
d. Leasing en soortgelijke rechten				0,00		0,00
e. Erfgoed				0,00		0,00

	Reeds gerealiseerd		Nog te realiseren			Totaal
	Voor MJP	In MJP	Voor MJP	In MJP	Na MJP	
2. Andere materiële vaste activa	0,00	0,00	0,00	0,00	0,00	0,00
a. Onroerende goederen				0,00		0,00
b. Roerende goederen				0,00		0,00
<b>C. Investerings in immateriële vaste activa</b>				<b>0,00</b>		<b>0,00</b>
<b>D. Toegestane investeringssubsidies</b>				<b>0,00</b>		<b>0,00</b>
<b>II. ONTVANGSTEN: IP: Investerings coördinatie beheer provinciale domeinen AP: Beheer domeinen coördineren en ondersteunen</b>	<b>0,00</b>	<b>0,00</b>	<b>0,00</b>	<b>0,00</b>	<b>0,00</b>	<b>0,00</b>
<b>A. Verkoop van financiële vaste activa</b>	<b>0,00</b>	<b>0,00</b>	<b>0,00</b>	<b>0,00</b>	<b>0,00</b>	<b>0,00</b>
1. Extern verzelfstandigde agentschappen				0,00		0,00
2. Intergemeentelijke samenwerkingsverbanden en soortgelijke entiteiten				0,00		0,00
3. OCMW-verenigingen				0,00		0,00
4. Andere financiële vaste activa				0,00		0,00
<b>B. Verkoop van materiële vaste activa</b>	<b>0,00</b>	<b>0,00</b>	<b>0,00</b>	<b>0,00</b>	<b>0,00</b>	<b>0,00</b>
1. Gemeenschapsgoederen en bedrijfsmatige materiële vaste activa	0,00	0,00	0,00	0,00	0,00	0,00
a. Terreinen en gebouwen				0,00		0,00
b. Wegen en andere infrastructuur				0,00		0,00
c. Roerende goederen				0,00		0,00
d. Leasing en soortgelijke rechten				0,00		0,00
e. Erfgoed				0,00		0,00
2. Andere materiële vaste activa	0,00	0,00	0,00	0,00	0,00	0,00
a. Onroerende goederen				0,00		0,00
b. Roerende goederen				0,00		0,00
<b>C. Verkoop van immateriële vaste activa</b>				<b>0,00</b>		<b>0,00</b>
<b>D. Investeringssubsidies en -schenkingen</b>				<b>0,00</b>		<b>0,00</b>
<b>I. UITGAVEN: IP: Investerings Streekcentrum Huysmanhoeve AP: Streekcentrum Huysmanhoeve</b>	<b>0,00</b>	<b>0,00</b>	<b>0,00</b>	<b>1.918.000,00</b>	<b>0,00</b>	<b>1.918.000,00</b>
<b>A. Investerings in financiële vaste activa</b>	<b>0,00</b>	<b>0,00</b>	<b>0,00</b>	<b>0,00</b>	<b>0,00</b>	<b>0,00</b>
1. Extern verzelfstandigde agentschappen				0,00		0,00
2. Intergemeentelijke samenwerkingsverbanden en soortgelijke entiteiten				0,00		0,00
3. OCMW-verenigingen				0,00		0,00
4. Andere financiële vaste activa				0,00		0,00
<b>B. Investerings in materiële vaste activa</b>	<b>0,00</b>	<b>0,00</b>	<b>0,00</b>	<b>1.918.000,00</b>	<b>0,00</b>	<b>1.918.000,00</b>
1. Gemeenschapsgoederen en bedrijfsmatige materiële vaste activa	0,00	0,00	0,00	1.918.000,00	0,00	1.918.000,00
a. Terreinen en gebouwen				970.000,00		970.000,00
b. Wegen en andere infrastructuur				948.000,00		948.000,00

	Reeds gerealiseerd		Nog te realiseren			Totaal
	Voor MJP	In MJP	Voor MJP	In MJP	Na MJP	
c. Roerende goederen				0,00		0,00
d. Leasing en soortgelijke rechten				0,00		0,00
e. Erfgoed				0,00		0,00
2. Andere materiële vaste activa	0,00	0,00	0,00	0,00	0,00	0,00
a. Onroerende goederen				0,00		0,00
b. Roerende goederen				0,00		0,00
<b>C. Investerings in immateriële vaste activa</b>				<b>0,00</b>		<b>0,00</b>
<b>D. Toegestane investeringssubsidies</b>				<b>0,00</b>		<b>0,00</b>
<b>II. ONTVANGSTEN: IP: Investerings Streekcentrum Huysmanhoeve</b>	<b>0,00</b>	<b>0,00</b>	<b>0,00</b>	<b>270.206,00</b>	<b>0,00</b>	<b>270.206,00</b>
<b>AP: Streekcentrum Huysmanhoeve</b>						
<b>A. Verkoop van financiële vaste activa</b>	<b>0,00</b>	<b>0,00</b>	<b>0,00</b>	<b>0,00</b>	<b>0,00</b>	<b>0,00</b>
1. Extern verzelfstandigde agentschappen				0,00		0,00
2. Intergemeentelijke samenwerkingsverbanden en soortgelijke entiteiten				0,00		0,00
3. OCMW-verenigingen				0,00		0,00
4. Andere financiële vaste activa				0,00		0,00
<b>B. Verkoop van materiële vaste activa</b>	<b>0,00</b>	<b>0,00</b>	<b>0,00</b>	<b>0,00</b>	<b>0,00</b>	<b>0,00</b>
1. Gemeenschapsgoederen en bedrijfsmatige materiële vaste activa	0,00	0,00	0,00	0,00	0,00	0,00
a. Terreinen en gebouwen				0,00		0,00
b. Wegen en andere infrastructuur				0,00		0,00
c. Roerende goederen				0,00		0,00
d. Leasing en soortgelijke rechten				0,00		0,00
e. Erfgoed				0,00		0,00
2. Andere materiële vaste activa	0,00	0,00	0,00	0,00	0,00	0,00
a. Onroerende goederen				0,00		0,00
b. Roerende goederen				0,00		0,00
<b>C. Verkoop van immateriële vaste activa</b>				<b>0,00</b>		<b>0,00</b>
<b>D. Investeringssubsidies en -schenkingen</b>				<b>270.206,00</b>		<b>270.206,00</b>
<b>I. UITGAVEN: IP: Investerings kenniscentrum erfgoed AP: Kenniscentrum erfgoed</b>	<b>0,00</b>	<b>0,00</b>	<b>0,00</b>	<b>780.000,00</b>	<b>0,00</b>	<b>780.000,00</b>
<b>A. Investerings in financiële vaste activa</b>	<b>0,00</b>	<b>0,00</b>	<b>0,00</b>	<b>0,00</b>	<b>0,00</b>	<b>0,00</b>
1. Extern verzelfstandigde agentschappen				0,00		0,00
2. Intergemeentelijke samenwerkingsverbanden en soortgelijke entiteiten				0,00		0,00
3. OCMW-verenigingen				0,00		0,00
4. Andere financiële vaste activa				0,00		0,00
<b>B. Investerings in materiële vaste activa</b>	<b>0,00</b>	<b>0,00</b>	<b>0,00</b>	<b>150.000,00</b>	<b>0,00</b>	<b>150.000,00</b>

	Reeds gerealiseerd		Nog te realiseren			Totaal
	Voor MJP	In MJP	Voor MJP	In MJP	Na MJP	
1. Gemeenschapsgoederen en bedrijfsmatige materiële vaste activa	0,00	0,00	0,00	150.000,00	0,00	150.000,00
a. Terreinen en gebouwen				0,00		0,00
b. Wegen en andere infrastructuur				0,00		0,00
c. Roerende goederen				0,00		0,00
d. Leasing en soortgelijke rechten				0,00		0,00
e. Erfgoed				150.000,00		150.000,00
2. Andere materiële vaste activa	0,00	0,00	0,00	0,00	0,00	0,00
a. Onroerende goederen				0,00		0,00
b. Roerende goederen				0,00		0,00
<b>C. Investerings in immateriële vaste activa</b>				<b>0,00</b>		<b>0,00</b>
<b>D. Toegestane investeringssubsidies</b>				<b>630.000,00</b>		<b>630.000,00</b>
<b>II. ONTVANGSTEN: IP: Investerings kenniscentrum erfgoed AP: Kenniscentrum erfgoed</b>	<b>0,00</b>	<b>0,00</b>	<b>0,00</b>	<b>0,00</b>	<b>0,00</b>	<b>0,00</b>
<b>A. Verkoop van financiële vaste activa</b>	<b>0,00</b>	<b>0,00</b>	<b>0,00</b>	<b>0,00</b>	<b>0,00</b>	<b>0,00</b>
1. Extern verzelfstandigde agentschappen				0,00		0,00
2. Intergemeentelijke samenwerkingsverbanden en soortgelijke entiteiten				0,00		0,00
3. OCMW-verenigingen				0,00		0,00
4. Andere financiële vaste activa				0,00		0,00
<b>B. Verkoop van materiële vaste activa</b>	<b>0,00</b>	<b>0,00</b>	<b>0,00</b>	<b>0,00</b>	<b>0,00</b>	<b>0,00</b>
1. Gemeenschapsgoederen en bedrijfsmatige materiële vaste activa	0,00	0,00	0,00	0,00	0,00	0,00
a. Terreinen en gebouwen				0,00		0,00
b. Wegen en andere infrastructuur				0,00		0,00
c. Roerende goederen				0,00		0,00
d. Leasing en soortgelijke rechten				0,00		0,00
e. Erfgoed				0,00		0,00
2. Andere materiële vaste activa	0,00	0,00	0,00	0,00	0,00	0,00
a. Onroerende goederen				0,00		0,00
b. Roerende goederen				0,00		0,00
<b>C. Verkoop van immateriële vaste activa</b>				<b>0,00</b>		<b>0,00</b>
<b>D. Investeringssubsidies en -schenkingen</b>				<b>0,00</b>		<b>0,00</b>
<b>I. UITGAVEN: IP: Investerings Monumentenwacht AP: Monumentenwacht inzetten</b>	<b>0,00</b>	<b>0,00</b>	<b>0,00</b>	<b>10.000,00</b>	<b>0,00</b>	<b>10.000,00</b>
<b>A. Investerings in financiële vaste activa</b>	<b>0,00</b>	<b>0,00</b>	<b>0,00</b>	<b>0,00</b>	<b>0,00</b>	<b>0,00</b>
1. Extern verzelfstandigde agentschappen				0,00		0,00
2. Intergemeentelijke samenwerkingsverbanden en soortgelijke entiteiten				0,00		0,00
3. OCMW-verenigingen				0,00		0,00

	Reeds gerealiseerd		Nog te realiseren			Totaal
	Voor MJP	In MJP	Voor MJP	In MJP	Na MJP	
4. Andere financiële vaste activa				0,00		0,00
<b>B. Investerings in materiële vaste activa</b>	<b>0,00</b>	<b>0,00</b>	<b>0,00</b>	<b>10.000,00</b>	<b>0,00</b>	<b>10.000,00</b>
1. Gemeenschapsgoederen en bedrijfsmatige materiële vaste activa	0,00	0,00	0,00	10.000,00	0,00	10.000,00
a. Terreinen en gebouwen				0,00		0,00
b. Wegen en andere infrastructuur				0,00		0,00
c. Roerende goederen				10.000,00		10.000,00
d. Leasing en soortgelijke rechten				0,00		0,00
e. Erfgoed				0,00		0,00
2. Andere materiële vaste activa	0,00	0,00	0,00	0,00	0,00	0,00
a. Onroerende goederen				0,00		0,00
b. Roerende goederen				0,00		0,00
<b>C. Investerings in immateriële vaste activa</b>				<b>0,00</b>		<b>0,00</b>
<b>D. Toegestane investeringssubsidies</b>				<b>0,00</b>		<b>0,00</b>
<b>II. ONTVANGSTEN: IP: Investerings Monumentenwacht AP: Monumentenwacht inzetten</b>	<b>0,00</b>	<b>0,00</b>	<b>0,00</b>	<b>0,00</b>	<b>0,00</b>	<b>0,00</b>
<b>A. Verkoop van financiële vaste activa</b>	<b>0,00</b>	<b>0,00</b>	<b>0,00</b>	<b>0,00</b>	<b>0,00</b>	<b>0,00</b>
1. Extern verzelfstandigde agentschappen				0,00		0,00
2. Intergemeentelijke samenwerkingsverbanden en soortgelijke entiteiten				0,00		0,00
3. OCMW-verenigingen				0,00		0,00
4. Andere financiële vaste activa				0,00		0,00
<b>B. Verkoop van materiële vaste activa</b>	<b>0,00</b>	<b>0,00</b>	<b>0,00</b>	<b>0,00</b>	<b>0,00</b>	<b>0,00</b>
1. Gemeenschapsgoederen en bedrijfsmatige materiële vaste activa	0,00	0,00	0,00	0,00	0,00	0,00
a. Terreinen en gebouwen				0,00		0,00
b. Wegen en andere infrastructuur				0,00		0,00
c. Roerende goederen				0,00		0,00
d. Leasing en soortgelijke rechten				0,00		0,00
e. Erfgoed				0,00		0,00
2. Andere materiële vaste activa	0,00	0,00	0,00	0,00	0,00	0,00
a. Onroerende goederen				0,00		0,00
b. Roerende goederen				0,00		0,00
<b>C. Verkoop van immateriële vaste activa</b>				<b>0,00</b>		<b>0,00</b>
<b>D. Investeringsubsidies en -schenkingen</b>				<b>0,00</b>		<b>0,00</b>
<b>I. UITGAVEN: IP: Investerings horizontaal klimaat- en energiebeleid AP: Horizontaal klimaat- en energiebeleid uitvoeren</b>	<b>0,00</b>	<b>0,00</b>	<b>0,00</b>	<b>4.740.000,00</b>	<b>0,00</b>	<b>4.740.000,00</b>
<b>A. Investerings in financiële vaste activa</b>	<b>0,00</b>	<b>0,00</b>	<b>0,00</b>	<b>0,00</b>	<b>0,00</b>	<b>0,00</b>

	Reeds gerealiseerd		Nog te realiseren			Totaal
	Voor MJP	In MJP	Voor MJP	In MJP	Na MJP	
1. Extern verzelfstandigde agentschappen				0,00		0,00
2. Intergemeentelijke samenwerkingsverbanden en soortgelijke entiteiten				0,00		0,00
3. OCMW-verenigingen				0,00		0,00
4. Andere financiële vaste activa				0,00		0,00
<b>B. Investerings in materiële vaste activa</b>	<b>0,00</b>	<b>0,00</b>	<b>0,00</b>	<b>4.500.000,00</b>	<b>0,00</b>	<b>4.500.000,00</b>
1. Gemeenschapsgoederen en bedrijfsmatige materiële vaste activa	0,00	0,00	0,00	4.500.000,00	0,00	4.500.000,00
a. Terreinen en gebouwen				4.500.000,00		4.500.000,00
b. Wegen en andere infrastructuur				0,00		0,00
c. Roerende goederen				0,00		0,00
d. Leasing en soortgelijke rechten				0,00		0,00
e. Erfgoed				0,00		0,00
2. Andere materiële vaste activa	0,00	0,00	0,00	0,00	0,00	0,00
a. Onroerende goederen				0,00		0,00
b. Roerende goederen				0,00		0,00
<b>C. Investerings in immateriële vaste activa</b>				<b>240.000,00</b>		<b>240.000,00</b>
<b>D. Toegestane investeringssubsidies</b>				<b>0,00</b>		<b>0,00</b>
<b>II. ONTVANGSTEN: IP: Investerings horizontaal klimaat- en energiebeleid AP: Horizontaal klimaat- en energiebeleid uitvoeren</b>	<b>0,00</b>	<b>0,00</b>	<b>0,00</b>	<b>0,00</b>	<b>0,00</b>	<b>0,00</b>
<b>A. Verkoop van financiële vaste activa</b>	<b>0,00</b>	<b>0,00</b>	<b>0,00</b>	<b>0,00</b>	<b>0,00</b>	<b>0,00</b>
1. Extern verzelfstandigde agentschappen				0,00		0,00
2. Intergemeentelijke samenwerkingsverbanden en soortgelijke entiteiten				0,00		0,00
3. OCMW-verenigingen				0,00		0,00
4. Andere financiële vaste activa				0,00		0,00
<b>B. Verkoop van materiële vaste activa</b>	<b>0,00</b>	<b>0,00</b>	<b>0,00</b>	<b>0,00</b>	<b>0,00</b>	<b>0,00</b>
1. Gemeenschapsgoederen en bedrijfsmatige materiële vaste activa	0,00	0,00	0,00	0,00	0,00	0,00
a. Terreinen en gebouwen				0,00		0,00
b. Wegen en andere infrastructuur				0,00		0,00
c. Roerende goederen				0,00		0,00
d. Leasing en soortgelijke rechten				0,00		0,00
e. Erfgoed				0,00		0,00
2. Andere materiële vaste activa	0,00	0,00	0,00	0,00	0,00	0,00
a. Onroerende goederen				0,00		0,00
b. Roerende goederen				0,00		0,00
<b>C. Verkoop van immateriële vaste activa</b>				<b>0,00</b>		<b>0,00</b>
<b>D. Investeringsubsidies en -schenkingen</b>				<b>0,00</b>		<b>0,00</b>

	Reeds gerealiseerd		Nog te realiseren			Totaal
	Voor MJP	In MJP	Voor MJP	In MJP	Na MJP	
<b>I. UITGAVEN: IP: Investerings klimaatgezonder bouwen en renoveren</b>	<b>0,00</b>	<b>0,00</b>	<b>0,00</b>	<b>50.000,00</b>	<b>0,00</b>	<b>50.000,00</b>
<b>AP: Klimaatgezonder bouwen en renoveren</b>						
<b>A. Investerings in financiële vaste activa</b>	<b>0,00</b>	<b>0,00</b>	<b>0,00</b>	<b>0,00</b>	<b>0,00</b>	<b>0,00</b>
1. Extern verzelfstandigde agentschappen				0,00		0,00
2. Intergemeentelijke samenwerkingsverbanden en soortgelijke entiteiten				0,00		0,00
3. OCMW-verenigings				0,00		0,00
4. Andere financiële vaste activa				0,00		0,00
<b>B. Investerings in materiële vaste activa</b>	<b>0,00</b>	<b>0,00</b>	<b>0,00</b>	<b>50.000,00</b>	<b>0,00</b>	<b>50.000,00</b>
1. Gemeenschapsgoederen en bedrijfsmatige materiële vaste activa	0,00	0,00	0,00	50.000,00	0,00	50.000,00
a. Terreinen en gebouwen				0,00		0,00
b. Wegen en andere infrastructuur				0,00		0,00
c. Roerende goederen				50.000,00		50.000,00
d. Leasing en soortgelijke rechten				0,00		0,00
e. Erfgoed				0,00		0,00
2. Andere materiële vaste activa	0,00	0,00	0,00	0,00	0,00	0,00
a. Onroerende goederen				0,00		0,00
b. Roerende goederen				0,00		0,00
<b>C. Investerings in immateriële vaste activa</b>				<b>0,00</b>		<b>0,00</b>
<b>D. Toegestane investeringsubsidies</b>				<b>0,00</b>		<b>0,00</b>
<b>II. ONTVANGSTEN: IP: Investerings klimaatgezonder bouwen en renoveren</b>	<b>0,00</b>	<b>0,00</b>	<b>0,00</b>	<b>0,00</b>	<b>0,00</b>	<b>0,00</b>
<b>AP: Klimaatgezonder bouwen en renoveren</b>						
<b>A. Verkoop van financiële vaste activa</b>	<b>0,00</b>	<b>0,00</b>	<b>0,00</b>	<b>0,00</b>	<b>0,00</b>	<b>0,00</b>
1. Extern verzelfstandigde agentschappen				0,00		0,00
2. Intergemeentelijke samenwerkingsverbanden en soortgelijke entiteiten				0,00		0,00
3. OCMW-verenigings				0,00		0,00
4. Andere financiële vaste activa				0,00		0,00
<b>B. Verkoop van materiële vaste activa</b>	<b>0,00</b>	<b>0,00</b>	<b>0,00</b>	<b>0,00</b>	<b>0,00</b>	<b>0,00</b>
1. Gemeenschapsgoederen en bedrijfsmatige materiële vaste activa	0,00	0,00	0,00	0,00	0,00	0,00
a. Terreinen en gebouwen				0,00		0,00
b. Wegen en andere infrastructuur				0,00		0,00
c. Roerende goederen				0,00		0,00
d. Leasing en soortgelijke rechten				0,00		0,00
e. Erfgoed				0,00		0,00
2. Andere materiële vaste activa	0,00	0,00	0,00	0,00	0,00	0,00
a. Onroerende goederen				0,00		0,00
b. Roerende goederen				0,00		0,00



	Reeds gerealiseerd		Nog te realiseren			Totaal
	Voor MJP	In MJP	Voor MJP	In MJP	Na MJP	
<b>C. Verkoop van immateriële vaste activa</b>				<b>0,00</b>		<b>0,00</b>
<b>D. Investeringssubsidies en -schenkingen</b>				<b>0,00</b>		<b>0,00</b>
<b>I. UITGAVEN: IP: Investerings klimaatrobuust waterbeleid AP: Het waterbeleid klimaatrobuust maken</b>	<b>0,00</b>	<b>0,00</b>	<b>0,00</b>	<b>17.294.682,00</b>	<b>0,00</b>	<b>17.294.682,00</b>
<b>A. Investerings in financiële vaste activa</b>	<b>0,00</b>	<b>0,00</b>	<b>0,00</b>	<b>0,00</b>	<b>0,00</b>	<b>0,00</b>
1. Extern verzelfstandigde agentschappen				0,00		0,00
2. Intergemeentelijke samenwerkingsverbanden en soortgelijke entiteiten				0,00		0,00
3. OCMW-verenigingen				0,00		0,00
4. Andere financiële vaste activa				0,00		0,00
<b>B. Investerings in materiële vaste activa</b>	<b>0,00</b>	<b>0,00</b>	<b>0,00</b>	<b>17.294.682,00</b>	<b>0,00</b>	<b>17.294.682,00</b>
1. Gemeenschapsgoederen en bedrijfsmatige materiële vaste activa	0,00	0,00	0,00	17.294.682,00	0,00	17.294.682,00
a. Terreinen en gebouwen				1.500.000,00		1.500.000,00
b. Wegen en andere infrastructuur				15.794.682,00		15.794.682,00
c. Roerende goederen				0,00		0,00
d. Leasing en soortgelijke rechten				0,00		0,00
e. Erfgoed				0,00		0,00
2. Andere materiële vaste activa	0,00	0,00	0,00	0,00	0,00	0,00
a. Onroerende goederen				0,00		0,00
b. Roerende goederen				0,00		0,00
<b>C. Investerings in immateriële vaste activa</b>				<b>0,00</b>		<b>0,00</b>
<b>D. Toegestane investeringssubsidies</b>				<b>0,00</b>		<b>0,00</b>
<b>II. ONTVANGSTEN: IP: Investerings klimaatrobuust waterbeleid AP: Het waterbeleid klimaatrobuust maken</b>	<b>0,00</b>	<b>0,00</b>	<b>0,00</b>	<b>62.500,00</b>	<b>0,00</b>	<b>62.500,00</b>
<b>A. Verkoop van financiële vaste activa</b>	<b>0,00</b>	<b>0,00</b>	<b>0,00</b>	<b>0,00</b>	<b>0,00</b>	<b>0,00</b>
1. Extern verzelfstandigde agentschappen				0,00		0,00
2. Intergemeentelijke samenwerkingsverbanden en soortgelijke entiteiten				0,00		0,00
3. OCMW-verenigingen				0,00		0,00
4. Andere financiële vaste activa				0,00		0,00
<b>B. Verkoop van materiële vaste activa</b>	<b>0,00</b>	<b>0,00</b>	<b>0,00</b>	<b>62.500,00</b>	<b>0,00</b>	<b>62.500,00</b>
1. Gemeenschapsgoederen en bedrijfsmatige materiële vaste activa	0,00	0,00	0,00	0,00	0,00	0,00
a. Terreinen en gebouwen				0,00		0,00
b. Wegen en andere infrastructuur				0,00		0,00
c. Roerende goederen				0,00		0,00
d. Leasing en soortgelijke rechten				0,00		0,00
e. Erfgoed				0,00		0,00

	Reeds gerealiseerd		Nog te realiseren			Totaal
	Voor MJP	In MJP	Voor MJP	In MJP	Na MJP	
2. Andere materiële vaste activa	0,00	0,00	0,00	62.500,00	0,00	62.500,00
a. Onroerende goederen				62.500,00		62.500,00
b. Roerende goederen				0,00		0,00
<b>C. Verkoop van immateriële vaste activa</b>				<b>0,00</b>		<b>0,00</b>
<b>D. Investeringssubsidies en -schenkingen</b>				<b>0,00</b>		<b>0,00</b>
<b>I. UITGAVEN: IP: Investerings onbevaarbare waterlopen AP: Onbevaarbare waterlopen van 2de categorie beheren</b>	<b>0,00</b>	<b>0,00</b>	<b>0,00</b>	<b>3.990.000,00</b>	<b>0,00</b>	<b>3.990.000,00</b>
<b>A. Investerings in financiële vaste activa</b>	<b>0,00</b>	<b>0,00</b>	<b>0,00</b>	<b>0,00</b>	<b>0,00</b>	<b>0,00</b>
1. Extern verzelfstandigde agentschappen				0,00		0,00
2. Intergemeentelijke samenwerkingsverbanden en soortgelijke entiteiten				0,00		0,00
3. OCMW-verenigingen				0,00		0,00
4. Andere financiële vaste activa				0,00		0,00
<b>B. Investerings in materiële vaste activa</b>	<b>0,00</b>	<b>0,00</b>	<b>0,00</b>	<b>0,00</b>	<b>0,00</b>	<b>0,00</b>
1. Gemeenschapsgoederen en bedrijfsmatige materiële vaste activa	0,00	0,00	0,00	0,00	0,00	0,00
a. Terreinen en gebouwen				0,00		0,00
b. Wegen en andere infrastructuur				0,00		0,00
c. Roerende goederen				0,00		0,00
d. Leasing en soortgelijke rechten				0,00		0,00
e. Erfgoed				0,00		0,00
2. Andere materiële vaste activa	0,00	0,00	0,00	0,00	0,00	0,00
a. Onroerende goederen				0,00		0,00
b. Roerende goederen				0,00		0,00
<b>C. Investerings in immateriële vaste activa</b>				<b>390.000,00</b>		<b>390.000,00</b>
<b>D. Toegestane investeringssubsidies</b>				<b>3.600.000,00</b>		<b>3.600.000,00</b>
<b>II. ONTVANGSTEN: IP: Investerings onbevaarbare waterlopen AP: Onbevaarbare waterlopen van 2de categorie beheren</b>	<b>0,00</b>	<b>0,00</b>	<b>0,00</b>	<b>0,00</b>	<b>0,00</b>	<b>0,00</b>
<b>A. Verkoop van financiële vaste activa</b>	<b>0,00</b>	<b>0,00</b>	<b>0,00</b>	<b>0,00</b>	<b>0,00</b>	<b>0,00</b>
1. Extern verzelfstandigde agentschappen				0,00		0,00
2. Intergemeentelijke samenwerkingsverbanden en soortgelijke entiteiten				0,00		0,00
3. OCMW-verenigingen				0,00		0,00
4. Andere financiële vaste activa				0,00		0,00
<b>B. Verkoop van materiële vaste activa</b>	<b>0,00</b>	<b>0,00</b>	<b>0,00</b>	<b>0,00</b>	<b>0,00</b>	<b>0,00</b>
1. Gemeenschapsgoederen en bedrijfsmatige materiële vaste activa	0,00	0,00	0,00	0,00	0,00	0,00
a. Terreinen en gebouwen				0,00		0,00
b. Wegen en andere infrastructuur				0,00		0,00

	Reeds gerealiseerd		Nog te realiseren			Totaal
	Voor MJP	In MJP	Voor MJP	In MJP	Na MJP	
c. Roerende goederen				0,00		0,00
d. Leasing en soortgelijke rechten				0,00		0,00
e. Erfgoed				0,00		0,00
2. Andere materiële vaste activa	0,00	0,00	0,00	0,00	0,00	0,00
a. Onroerende goederen				0,00		0,00
b. Roerende goederen				0,00		0,00
<b>C. Verkoop van immateriële vaste activa</b>				<b>0,00</b>		<b>0,00</b>
<b>D. Investeringssubsidies en -schenkingen</b>				<b>0,00</b>		<b>0,00</b>
<b>I. UITGAVEN: IP: Investerings provinciale natuur- en bosgebieden</b>	<b>0,00</b>	<b>0,00</b>	<b>0,00</b>	<b>4.029.000,00</b>	<b>0,00</b>	<b>4.029.000,00</b>
<b>AP: Natuur- en bosgebieden</b>						
<b>A. Investerings in financiële vaste activa</b>	<b>0,00</b>	<b>0,00</b>	<b>0,00</b>	<b>0,00</b>	<b>0,00</b>	<b>0,00</b>
1. Extern verzelfstandigde agentschappen				0,00		0,00
2. Intergemeentelijke samenwerkingsverbanden en soortgelijke entiteiten				0,00		0,00
3. OCMW-verenigingen				0,00		0,00
4. Andere financiële vaste activa				0,00		0,00
<b>B. Investerings in materiële vaste activa</b>	<b>0,00</b>	<b>0,00</b>	<b>0,00</b>	<b>4.029.000,00</b>	<b>0,00</b>	<b>4.029.000,00</b>
1. Gemeenschapsgoederen en bedrijfsmatige materiële vaste activa	0,00	0,00	0,00	4.029.000,00	0,00	4.029.000,00
a. Terreinen en gebouwen				3.487.500,00		3.487.500,00
b. Wegen en andere infrastructuur				541.500,00		541.500,00
c. Roerende goederen				0,00		0,00
d. Leasing en soortgelijke rechten				0,00		0,00
e. Erfgoed				0,00		0,00
2. Andere materiële vaste activa	0,00	0,00	0,00	0,00	0,00	0,00
a. Onroerende goederen				0,00		0,00
b. Roerende goederen				0,00		0,00
<b>C. Investerings in immateriële vaste activa</b>				<b>0,00</b>		<b>0,00</b>
<b>D. Toegestane investeringssubsidies</b>				<b>0,00</b>		<b>0,00</b>
<b>II. ONTVANGSTEN: IP: Investerings provinciale natuur- en bosgebieden</b>	<b>0,00</b>	<b>0,00</b>	<b>0,00</b>	<b>0,00</b>	<b>0,00</b>	<b>0,00</b>
<b>AP: Natuur- en bosgebieden</b>						
<b>A. Verkoop van financiële vaste activa</b>	<b>0,00</b>	<b>0,00</b>	<b>0,00</b>	<b>0,00</b>	<b>0,00</b>	<b>0,00</b>
1. Extern verzelfstandigde agentschappen				0,00		0,00
2. Intergemeentelijke samenwerkingsverbanden en soortgelijke entiteiten				0,00		0,00
3. OCMW-verenigingen				0,00		0,00
4. Andere financiële vaste activa				0,00		0,00
<b>B. Verkoop van materiële vaste activa</b>	<b>0,00</b>	<b>0,00</b>	<b>0,00</b>	<b>0,00</b>	<b>0,00</b>	<b>0,00</b>

	Reeds gerealiseerd		Nog te realiseren			Totaal
	Voor MJP	In MJP	Voor MJP	In MJP	Na MJP	
1. Gemeenschapsgoederen en bedrijfsmatige materiële vaste activa	0,00	0,00	0,00	0,00	0,00	0,00
a. Terreinen en gebouwen				0,00		0,00
b. Wegen en andere infrastructuur				0,00		0,00
c. Roerende goederen				0,00		0,00
d. Leasing en soortgelijke rechten				0,00		0,00
e. Erfgoed				0,00		0,00
2. Andere materiële vaste activa	0,00	0,00	0,00	0,00	0,00	0,00
a. Onroerende goederen				0,00		0,00
b. Roerende goederen				0,00		0,00
<b>C. Verkoop van immateriële vaste activa</b>				<b>0,00</b>		<b>0,00</b>
<b>D. Investeringssubsidies en -schenkingen</b>				<b>0,00</b>		<b>0,00</b>
<b>I. UITGAVEN: IP: Investerings ter verhoging van de biodiversiteit AP: Verhoging van de biodiversiteit en de bosindex</b>	<b>0,00</b>	<b>0,00</b>	<b>0,00</b>	<b>1.800.000,00</b>	<b>0,00</b>	<b>1.800.000,00</b>
<b>A. Investerings in financiële vaste activa</b>	<b>0,00</b>	<b>0,00</b>	<b>0,00</b>	<b>0,00</b>	<b>0,00</b>	<b>0,00</b>
1. Extern verzelfstandigde agentschappen				0,00		0,00
2. Intergemeentelijke samenwerkingsverbanden en soortgelijke entiteiten				0,00		0,00
3. OCMW-verenigingen				0,00		0,00
4. Andere financiële vaste activa				0,00		0,00
<b>B. Investerings in materiële vaste activa</b>	<b>0,00</b>	<b>0,00</b>	<b>0,00</b>	<b>0,00</b>	<b>0,00</b>	<b>0,00</b>
1. Gemeenschapsgoederen en bedrijfsmatige materiële vaste activa	0,00	0,00	0,00	0,00	0,00	0,00
a. Terreinen en gebouwen				0,00		0,00
b. Wegen en andere infrastructuur				0,00		0,00
c. Roerende goederen				0,00		0,00
d. Leasing en soortgelijke rechten				0,00		0,00
e. Erfgoed				0,00		0,00
2. Andere materiële vaste activa	0,00	0,00	0,00	0,00	0,00	0,00
a. Onroerende goederen				0,00		0,00
b. Roerende goederen				0,00		0,00
<b>C. Investerings in immateriële vaste activa</b>				<b>0,00</b>		<b>0,00</b>
<b>D. Toegestane investeringssubsidies</b>				<b>1.800.000,00</b>		<b>1.800.000,00</b>
<b>II. ONTVANGSTEN: IP: Investerings ter verhoging van de biodiversiteit AP: Verhoging van de biodiversiteit en de bosindex</b>	<b>0,00</b>	<b>0,00</b>	<b>0,00</b>	<b>0,00</b>	<b>0,00</b>	<b>0,00</b>
<b>A. Verkoop van financiële vaste activa</b>	<b>0,00</b>	<b>0,00</b>	<b>0,00</b>	<b>0,00</b>	<b>0,00</b>	<b>0,00</b>
1. Extern verzelfstandigde agentschappen				0,00		0,00
2. Intergemeentelijke samenwerkingsverbanden en soortgelijke entiteiten				0,00		0,00
3. OCMW-verenigingen				0,00		0,00

Investeringsproject

Provincie Oost-Vlaanderen 0207725795

	Reeds gerealiseerd		Nog te realiseren			Totaal
	Voor MJP	In MJP	Voor MJP	In MJP	Na MJP	
4. Andere financiële vaste activa				0,00		0,00
<b>B. Verkoop van materiële vaste activa</b>	<b>0,00</b>	<b>0,00</b>	<b>0,00</b>	<b>0,00</b>	<b>0,00</b>	<b>0,00</b>
1. Gemeenschapsgoederen en bedrijfsmatige materiële vaste activa	0,00	0,00	0,00	0,00	0,00	0,00
a. Terreinen en gebouwen				0,00		0,00
b. Wegen en andere infrastructuur				0,00		0,00
c. Roerende goederen				0,00		0,00
d. Leasing en soortgelijke rechten				0,00		0,00
e. Erfgoed				0,00		0,00
2. Andere materiële vaste activa	0,00	0,00	0,00	0,00	0,00	0,00
a. Onroerende goederen				0,00		0,00
b. Roerende goederen				0,00		0,00
<b>C. Verkoop van immateriële vaste activa</b>				<b>0,00</b>		<b>0,00</b>
<b>D. Investeringsubsidies en -schenkingen</b>				<b>0,00</b>		<b>0,00</b>
<b>I. UITGAVEN: IP: Investerings Provinciaal Beleidsplan Ruimte AP: Provinciaal Beleidsplan Ruimte opmaken en beleidskaders</b>	<b>0,00</b>	<b>0,00</b>	<b>0,00</b>	<b>1.100.000,00</b>	<b>0,00</b>	<b>1.100.000,00</b>
<b>A. Investerings in financiële vaste activa</b>	<b>0,00</b>	<b>0,00</b>	<b>0,00</b>	<b>0,00</b>	<b>0,00</b>	<b>0,00</b>
1. Extern verzelfstandigde agentschappen				0,00		0,00
2. Intergemeentelijke samenwerkingsverbanden en soortgelijke entiteiten				0,00		0,00
3. OCMW-verenigingen				0,00		0,00
4. Andere financiële vaste activa				0,00		0,00
<b>B. Investerings in materiële vaste activa</b>	<b>0,00</b>	<b>0,00</b>	<b>0,00</b>	<b>0,00</b>	<b>0,00</b>	<b>0,00</b>
1. Gemeenschapsgoederen en bedrijfsmatige materiële vaste activa	0,00	0,00	0,00	0,00	0,00	0,00
a. Terreinen en gebouwen				0,00		0,00
b. Wegen en andere infrastructuur				0,00		0,00
c. Roerende goederen				0,00		0,00
d. Leasing en soortgelijke rechten				0,00		0,00
e. Erfgoed				0,00		0,00
2. Andere materiële vaste activa	0,00	0,00	0,00	0,00	0,00	0,00
a. Onroerende goederen				0,00		0,00
b. Roerende goederen				0,00		0,00
<b>C. Investerings in immateriële vaste activa</b>				<b>1.100.000,00</b>		<b>1.100.000,00</b>
<b>D. Toegestane investeringsubsidies</b>				<b>0,00</b>		<b>0,00</b>
<b>II. ONTVANGSTEN: IP: Investerings Provinciaal Beleidsplan Ruimte AP: Provinciaal Beleidsplan Ruimte opmaken en beleidskaders</b>	<b>0,00</b>	<b>0,00</b>	<b>0,00</b>	<b>0,00</b>	<b>0,00</b>	<b>0,00</b>
<b>A. Verkoop van financiële vaste activa</b>	<b>0,00</b>	<b>0,00</b>	<b>0,00</b>	<b>0,00</b>	<b>0,00</b>	<b>0,00</b>

	Reeds gerealiseerd		Nog te realiseren			Totaal
	Voor MJP	In MJP	Voor MJP	In MJP	Na MJP	
1. Extern verzelfstandigde agentschappen				0,00		0,00
2. Intergemeentelijke samenwerkingsverbanden en soortgelijke entiteiten				0,00		0,00
3. OCMW-verenigingen				0,00		0,00
4. Andere financiële vaste activa				0,00		0,00
<b>B. Verkoop van materiële vaste activa</b>	<b>0,00</b>	<b>0,00</b>	<b>0,00</b>	<b>0,00</b>	<b>0,00</b>	<b>0,00</b>
1. Gemeenschapsgoederen en bedrijfsmatige materiële vaste activa	0,00	0,00	0,00	0,00	0,00	0,00
a. Terreinen en gebouwen				0,00		0,00
b. Wegen en andere infrastructuur				0,00		0,00
c. Roerende goederen				0,00		0,00
d. Leasing en soortgelijke rechten				0,00		0,00
e. Erfgoed				0,00		0,00
2. Andere materiële vaste activa	0,00	0,00	0,00	0,00	0,00	0,00
a. Onroerende goederen				0,00		0,00
b. Roerende goederen				0,00		0,00
<b>C. Verkoop van immateriële vaste activa</b>				<b>0,00</b>		<b>0,00</b>
<b>D. Investeringssubsidies en -schenkingen</b>				<b>0,00</b>		<b>0,00</b>
<b>I. UITGAVEN: IP: Investerings transitie naar een solidaire (be)leefomgeving AP: Transitie naar een solidaire (be)leefomgeving</b>	<b>0,00</b>	<b>0,00</b>	<b>0,00</b>	<b>1.953.500,00</b>	<b>0,00</b>	<b>1.953.500,00</b>
<b>A. Investerings in financiële vaste activa</b>	<b>0,00</b>	<b>0,00</b>	<b>0,00</b>	<b>6.000,00</b>	<b>0,00</b>	<b>6.000,00</b>
1. Extern verzelfstandigde agentschappen				0,00		0,00
2. Intergemeentelijke samenwerkingsverbanden en soortgelijke entiteiten				0,00		0,00
3. OCMW-verenigingen				0,00		0,00
4. Andere financiële vaste activa				6.000,00		6.000,00
<b>B. Investerings in materiële vaste activa</b>	<b>0,00</b>	<b>0,00</b>	<b>0,00</b>	<b>0,00</b>	<b>0,00</b>	<b>0,00</b>
1. Gemeenschapsgoederen en bedrijfsmatige materiële vaste activa	0,00	0,00	0,00	0,00	0,00	0,00
a. Terreinen en gebouwen				0,00		0,00
b. Wegen en andere infrastructuur				0,00		0,00
c. Roerende goederen				0,00		0,00
d. Leasing en soortgelijke rechten				0,00		0,00
e. Erfgoed				0,00		0,00
2. Andere materiële vaste activa	0,00	0,00	0,00	0,00	0,00	0,00
a. Onroerende goederen				0,00		0,00
b. Roerende goederen				0,00		0,00
<b>C. Investerings in immateriële vaste activa</b>				<b>1.947.500,00</b>		<b>1.947.500,00</b>
<b>D. Toegestane investeringssubsidies</b>				<b>0,00</b>		<b>0,00</b>

	Reeds gerealiseerd		Nog te realiseren			Totaal
	Voor MJP	In MJP	Voor MJP	In MJP	Na MJP	
<b>II. ONTVANGSTEN: IP: Investerings transitie naar een solidaire (be)leefomgeving AP: Transitie naar een solidaire (be)leefomgeving</b>	<b>0,00</b>	<b>0,00</b>	<b>0,00</b>	<b>0,00</b>	<b>0,00</b>	<b>0,00</b>
<b>A. Verkoop van financiële vaste activa</b>	<b>0,00</b>	<b>0,00</b>	<b>0,00</b>	<b>0,00</b>	<b>0,00</b>	<b>0,00</b>
1. Extern verzelfstandigde agentschappen				0,00		0,00
2. Intergemeentelijke samenwerkingsverbanden en soortgelijke entiteiten				0,00		0,00
3. OCMW-verenigingen				0,00		0,00
4. Andere financiële vaste activa				0,00		0,00
<b>B. Verkoop van materiële vaste activa</b>	<b>0,00</b>	<b>0,00</b>	<b>0,00</b>	<b>0,00</b>	<b>0,00</b>	<b>0,00</b>
1. Gemeenschapsgoederen en bedrijfsmatige materiële vaste activa	0,00	0,00	0,00	0,00	0,00	0,00
a. Terreinen en gebouwen				0,00		0,00
b. Wegen en andere infrastructuur				0,00		0,00
c. Roerende goederen				0,00		0,00
d. Leasing en soortgelijke rechten				0,00		0,00
e. Erfgoed				0,00		0,00
2. Andere materiële vaste activa	0,00	0,00	0,00	0,00	0,00	0,00
a. Onroerende goederen				0,00		0,00
b. Roerende goederen				0,00		0,00
<b>C. Verkoop van immateriële vaste activa</b>				<b>0,00</b>		<b>0,00</b>
<b>D. Investeringsubsidies en -schenkingen</b>				<b>0,00</b>		<b>0,00</b>
<b>I. UITGAVEN: IP: Investerings transitie naar een circulaire samenleving AP: Transitie naar een circulaire samenleving</b>	<b>0,00</b>	<b>0,00</b>	<b>0,00</b>	<b>1.511.000,00</b>	<b>0,00</b>	<b>1.511.000,00</b>
<b>A. Investerings in financiële vaste activa</b>	<b>0,00</b>	<b>0,00</b>	<b>0,00</b>	<b>0,00</b>	<b>0,00</b>	<b>0,00</b>
1. Extern verzelfstandigde agentschappen				0,00		0,00
2. Intergemeentelijke samenwerkingsverbanden en soortgelijke entiteiten				0,00		0,00
3. OCMW-verenigingen				0,00		0,00
4. Andere financiële vaste activa				0,00		0,00
<b>B. Investerings in materiële vaste activa</b>	<b>0,00</b>	<b>0,00</b>	<b>0,00</b>	<b>0,00</b>	<b>0,00</b>	<b>0,00</b>
1. Gemeenschapsgoederen en bedrijfsmatige materiële vaste activa	0,00	0,00	0,00	0,00	0,00	0,00
a. Terreinen en gebouwen				0,00		0,00
b. Wegen en andere infrastructuur				0,00		0,00
c. Roerende goederen				0,00		0,00
d. Leasing en soortgelijke rechten				0,00		0,00
e. Erfgoed				0,00		0,00
2. Andere materiële vaste activa	0,00	0,00	0,00	0,00	0,00	0,00
a. Onroerende goederen				0,00		0,00
b. Roerende goederen				0,00		0,00

	Reeds gerealiseerd		Nog te realiseren			Totaal
	Voor MJP	In MJP	Voor MJP	In MJP	Na MJP	
<b>C. Investerings in immateriële vaste activa</b>				<b>1.511.000,00</b>		<b>1.511.000,00</b>
<b>D. Toegestane investeringssubsidies</b>				<b>0,00</b>		<b>0,00</b>
<b>II. ONTVANGSTEN: IP: Investerings transitie naar een circulaire samenleving AP: Transitie naar een circulaire samenleving</b>	<b>0,00</b>	<b>0,00</b>	<b>0,00</b>	<b>0,00</b>	<b>0,00</b>	<b>0,00</b>
<b>A. Verkoop van financiële vaste activa</b>	<b>0,00</b>	<b>0,00</b>	<b>0,00</b>	<b>0,00</b>	<b>0,00</b>	<b>0,00</b>
1. Extern verzelfstandigde agentschappen				0,00		0,00
2. Intergemeentelijke samenwerkingsverbanden en soortgelijke entiteiten				0,00		0,00
3. OCMW-verenigingen				0,00		0,00
4. Andere financiële vaste activa				0,00		0,00
<b>B. Verkoop van materiële vaste activa</b>	<b>0,00</b>	<b>0,00</b>	<b>0,00</b>	<b>0,00</b>	<b>0,00</b>	<b>0,00</b>
1. Gemeenschapsgoederen en bedrijfsmatige materiële vaste activa	0,00	0,00	0,00	0,00	0,00	0,00
a. Terreinen en gebouwen				0,00		0,00
b. Wegen en andere infrastructuur				0,00		0,00
c. Roerende goederen				0,00		0,00
d. Leasing en soortgelijke rechten				0,00		0,00
e. Erfgoed				0,00		0,00
2. Andere materiële vaste activa	0,00	0,00	0,00	0,00	0,00	0,00
a. Onroerende goederen				0,00		0,00
b. Roerende goederen				0,00		0,00
<b>C. Verkoop van immateriële vaste activa</b>				<b>0,00</b>		<b>0,00</b>
<b>D. Investeringssubsidies en -schenkingen</b>				<b>0,00</b>		<b>0,00</b>
<b>I. UITGAVEN: IP: Investerings transitie naar een robuuste en veerkrachtige ruimte AP: Transitie naar een robuuste en veerkrachtige ruimte</b>	<b>0,00</b>	<b>0,00</b>	<b>0,00</b>	<b>430.000,00</b>	<b>0,00</b>	<b>430.000,00</b>
<b>A. Investerings in financiële vaste activa</b>	<b>0,00</b>	<b>0,00</b>	<b>0,00</b>	<b>0,00</b>	<b>0,00</b>	<b>0,00</b>
1. Extern verzelfstandigde agentschappen				0,00		0,00
2. Intergemeentelijke samenwerkingsverbanden en soortgelijke entiteiten				0,00		0,00
3. OCMW-verenigingen				0,00		0,00
4. Andere financiële vaste activa				0,00		0,00
<b>B. Investerings in materiële vaste activa</b>	<b>0,00</b>	<b>0,00</b>	<b>0,00</b>	<b>0,00</b>	<b>0,00</b>	<b>0,00</b>
1. Gemeenschapsgoederen en bedrijfsmatige materiële vaste activa	0,00	0,00	0,00	0,00	0,00	0,00
a. Terreinen en gebouwen				0,00		0,00
b. Wegen en andere infrastructuur				0,00		0,00
c. Roerende goederen				0,00		0,00
d. Leasing en soortgelijke rechten				0,00		0,00



	Reeds gerealiseerd		Nog te realiseren			Totaal
	Voor MJP	In MJP	Voor MJP	In MJP	Na MJP	
e. Erfgoed				0,00		0,00
2. Andere materiële vaste activa	0,00	0,00	0,00	0,00	0,00	0,00
a. Onroerende goederen				0,00		0,00
b. Roerende goederen				0,00		0,00
<b>C. Investerings in immateriële vaste activa</b>				<b>430.000,00</b>		<b>430.000,00</b>
<b>D. Toegestane investeringssubsidies</b>				<b>0,00</b>		<b>0,00</b>
<b>II. ONTVANGSTEN: IP: Investerings transitie naar een robuuste en veerkrachtige ruimte AP: Transitie naar een robuuste en veerkrachtige ruimte</b>	<b>0,00</b>	<b>0,00</b>	<b>0,00</b>	<b>0,00</b>	<b>0,00</b>	<b>0,00</b>
<b>A. Verkoop van financiële vaste activa</b>	<b>0,00</b>	<b>0,00</b>	<b>0,00</b>	<b>0,00</b>	<b>0,00</b>	<b>0,00</b>
1. Extern verzelfstandigde agentschappen				0,00		0,00
2. Intergemeentelijke samenwerkingsverbanden en soortgelijke entiteiten				0,00		0,00
3. OCMW-verenigingen				0,00		0,00
4. Andere financiële vaste activa				0,00		0,00
<b>B. Verkoop van materiële vaste activa</b>	<b>0,00</b>	<b>0,00</b>	<b>0,00</b>	<b>0,00</b>	<b>0,00</b>	<b>0,00</b>
1. Gemeenschapsgoederen en bedrijfsmatige materiële vaste activa	0,00	0,00	0,00	0,00	0,00	0,00
a. Terreinen en gebouwen				0,00		0,00
b. Wegen en andere infrastructuur				0,00		0,00
c. Roerende goederen				0,00		0,00
d. Leasing en soortgelijke rechten				0,00		0,00
e. Erfgoed				0,00		0,00
2. Andere materiële vaste activa	0,00	0,00	0,00	0,00	0,00	0,00
a. Onroerende goederen				0,00		0,00
b. Roerende goederen				0,00		0,00
<b>C. Verkoop van immateriële vaste activa</b>				<b>0,00</b>		<b>0,00</b>
<b>D. Investeringssubsidies en -schenkingen</b>				<b>0,00</b>		<b>0,00</b>
<b>I. UITGAVEN: IP: Investerings transitie naar het Energielandschap 2040 AP: Transitie naar het Energielandschap 2040</b>	<b>0,00</b>	<b>0,00</b>	<b>0,00</b>	<b>500.000,00</b>	<b>0,00</b>	<b>500.000,00</b>
<b>A. Investerings in financiële vaste activa</b>	<b>0,00</b>	<b>0,00</b>	<b>0,00</b>	<b>0,00</b>	<b>0,00</b>	<b>0,00</b>
1. Extern verzelfstandigde agentschappen				0,00		0,00
2. Intergemeentelijke samenwerkingsverbanden en soortgelijke entiteiten				0,00		0,00
3. OCMW-verenigingen				0,00		0,00
4. Andere financiële vaste activa				0,00		0,00
<b>B. Investerings in materiële vaste activa</b>	<b>0,00</b>	<b>0,00</b>	<b>0,00</b>	<b>0,00</b>	<b>0,00</b>	<b>0,00</b>
1. Gemeenschapsgoederen en bedrijfsmatige materiële vaste activa	0,00	0,00	0,00	0,00	0,00	0,00

	Reeds gerealiseerd		Nog te realiseren			Totaal
	Voor MJP	In MJP	Voor MJP	In MJP	Na MJP	
a. Terreinen en gebouwen				0,00		0,00
b. Wegen en andere infrastructuur				0,00		0,00
c. Roerende goederen				0,00		0,00
d. Leasing en soortgelijke rechten				0,00		0,00
e. Erfgoed				0,00		0,00
2. Andere materiële vaste activa	0,00	0,00	0,00	0,00	0,00	0,00
a. Onroerende goederen				0,00		0,00
b. Roerende goederen				0,00		0,00
<b>C. Investerings in immateriële vaste activa</b>				<b>500.000,00</b>		<b>500.000,00</b>
<b>D. Toegestane investeringssubsidies</b>				<b>0,00</b>		<b>0,00</b>
<b>II. ONTVANGSTEN: IP: Investerings transitie naar het Energielandschap 2040 AP: Transitie naar het Energielandschap 2040</b>	<b>0,00</b>	<b>0,00</b>	<b>0,00</b>	<b>0,00</b>	<b>0,00</b>	<b>0,00</b>
<b>A. Verkoop van financiële vaste activa</b>	<b>0,00</b>	<b>0,00</b>	<b>0,00</b>	<b>0,00</b>	<b>0,00</b>	<b>0,00</b>
1. Extern verzelfstandigde agentschappen				0,00		0,00
2. Intergemeentelijke samenwerkingsverbanden en soortgelijke entiteiten				0,00		0,00
3. OCMW-verenigingen				0,00		0,00
4. Andere financiële vaste activa				0,00		0,00
<b>B. Verkoop van materiële vaste activa</b>	<b>0,00</b>	<b>0,00</b>	<b>0,00</b>	<b>0,00</b>	<b>0,00</b>	<b>0,00</b>
1. Gemeenschapsgoederen en bedrijfsmatige materiële vaste activa	0,00	0,00	0,00	0,00	0,00	0,00
a. Terreinen en gebouwen				0,00		0,00
b. Wegen en andere infrastructuur				0,00		0,00
c. Roerende goederen				0,00		0,00
d. Leasing en soortgelijke rechten				0,00		0,00
e. Erfgoed				0,00		0,00
2. Andere materiële vaste activa	0,00	0,00	0,00	0,00	0,00	0,00
a. Onroerende goederen				0,00		0,00
b. Roerende goederen				0,00		0,00
<b>C. Verkoop van immateriële vaste activa</b>				<b>0,00</b>		<b>0,00</b>
<b>D. Investeringssubsidies en -schenkingen</b>				<b>0,00</b>		<b>0,00</b>
<b>I. UITGAVEN: IP: Investerings gebiedsgerichte platformen AP: Gebiedsgerichte platformen</b>	<b>0,00</b>	<b>0,00</b>	<b>0,00</b>	<b>280.000,00</b>	<b>0,00</b>	<b>280.000,00</b>
<b>A. Investerings in financiële vaste activa</b>	<b>0,00</b>	<b>0,00</b>	<b>0,00</b>	<b>0,00</b>	<b>0,00</b>	<b>0,00</b>
1. Extern verzelfstandigde agentschappen				0,00		0,00
2. Intergemeentelijke samenwerkingsverbanden en soortgelijke entiteiten				0,00		0,00
3. OCMW-verenigingen				0,00		0,00
4. Andere financiële vaste activa				0,00		0,00

Investeringsproject

Provincie Oost-Vlaanderen 0207725795

	Reeds gerealiseerd		Nog te realiseren			Totaal
	Voor MJP	In MJP	Voor MJP	In MJP	Na MJP	
<b>B. Investerings in materiële vaste activa</b>	<b>0,00</b>	<b>0,00</b>	<b>0,00</b>	<b>0,00</b>	<b>0,00</b>	<b>0,00</b>
1. Gemeenschapsgoederen en bedrijfsmatige materiële vaste activa	0,00	0,00	0,00	0,00	0,00	0,00
a. Terreinen en gebouwen				0,00		0,00
b. Wegen en andere infrastructuur				0,00		0,00
c. Roerende goederen				0,00		0,00
d. Leasing en soortgelijke rechten				0,00		0,00
e. Erfgoed				0,00		0,00
2. Andere materiële vaste activa	0,00	0,00	0,00	0,00	0,00	0,00
a. Onroerende goederen				0,00		0,00
b. Roerende goederen				0,00		0,00
<b>C. Investerings in immateriële vaste activa</b>				<b>280.000,00</b>		<b>280.000,00</b>
<b>D. Toegestane investeringssubsidies</b>				<b>0,00</b>		<b>0,00</b>
<b>II. ONTVANGSTEN: IP: Investerings gebiedsgerichte platformen AP: Gebiedsgerichte platformen</b>	<b>0,00</b>	<b>0,00</b>	<b>0,00</b>	<b>0,00</b>	<b>0,00</b>	<b>0,00</b>
<b>A. Verkoop van financiële vaste activa</b>	<b>0,00</b>	<b>0,00</b>	<b>0,00</b>	<b>0,00</b>	<b>0,00</b>	<b>0,00</b>
1. Extern verzelfstandigde agentschappen				0,00		0,00
2. Intergemeentelijke samenwerkingsverbanden en soortgelijke entiteiten				0,00		0,00
3. OCMW-verenigingen				0,00		0,00
4. Andere financiële vaste activa				0,00		0,00
<b>B. Verkoop van materiële vaste activa</b>	<b>0,00</b>	<b>0,00</b>	<b>0,00</b>	<b>0,00</b>	<b>0,00</b>	<b>0,00</b>
1. Gemeenschapsgoederen en bedrijfsmatige materiële vaste activa	0,00	0,00	0,00	0,00	0,00	0,00
a. Terreinen en gebouwen				0,00		0,00
b. Wegen en andere infrastructuur				0,00		0,00
c. Roerende goederen				0,00		0,00
d. Leasing en soortgelijke rechten				0,00		0,00
e. Erfgoed				0,00		0,00
2. Andere materiële vaste activa	0,00	0,00	0,00	0,00	0,00	0,00
a. Onroerende goederen				0,00		0,00
b. Roerende goederen				0,00		0,00
<b>C. Verkoop van immateriële vaste activa</b>				<b>0,00</b>		<b>0,00</b>
<b>D. Investeringssubsidies en -schenkingen</b>				<b>0,00</b>		<b>0,00</b>
<b>I. UITGAVEN: IP: Investerings in kader van het vergunningsproces AP: Vergunningen verlenen</b>	<b>0,00</b>	<b>0,00</b>	<b>0,00</b>	<b>20.000,00</b>	<b>0,00</b>	<b>20.000,00</b>
<b>A. Investerings in financiële vaste activa</b>	<b>0,00</b>	<b>0,00</b>	<b>0,00</b>	<b>0,00</b>	<b>0,00</b>	<b>0,00</b>
1. Extern verzelfstandigde agentschappen				0,00		0,00

	Reeds gerealiseerd		Nog te realiseren			Totaal
	Voor MJP	In MJP	Voor MJP	In MJP	Na MJP	
2. Intergemeentelijke samenwerkingsverbanden en soortgelijke entiteiten				0,00		0,00
3. OCMW-verenigingen				0,00		0,00
4. Andere financiële vaste activa				0,00		0,00
<b>B. Investerings in materiële vaste activa</b>	<b>0,00</b>	<b>0,00</b>	<b>0,00</b>	<b>0,00</b>	<b>0,00</b>	<b>0,00</b>
1. Gemeenschapsgoederen en bedrijfsmatige materiële vaste activa	0,00	0,00	0,00	0,00	0,00	0,00
a. Terreinen en gebouwen				0,00		0,00
b. Wegen en andere infrastructuur				0,00		0,00
c. Roerende goederen				0,00		0,00
d. Leasing en soortgelijke rechten				0,00		0,00
e. Erfgoed				0,00		0,00
2. Andere materiële vaste activa	0,00	0,00	0,00	0,00	0,00	0,00
a. Onroerende goederen				0,00		0,00
b. Roerende goederen				0,00		0,00
<b>C. Investerings in immateriële vaste activa</b>				<b>20.000,00</b>		<b>20.000,00</b>
<b>D. Toegestane investeringssubsidies</b>				<b>0,00</b>		<b>0,00</b>
<b>II. ONTVANGSTEN: IP: Investerings in kader van het vergunningsproces AP: Vergunningen verlenen</b>	<b>0,00</b>	<b>0,00</b>	<b>0,00</b>	<b>0,00</b>	<b>0,00</b>	<b>0,00</b>
<b>A. Verkoop van financiële vaste activa</b>	<b>0,00</b>	<b>0,00</b>	<b>0,00</b>	<b>0,00</b>	<b>0,00</b>	<b>0,00</b>
1. Extern verzelfstandigde agentschappen				0,00		0,00
2. Intergemeentelijke samenwerkingsverbanden en soortgelijke entiteiten				0,00		0,00
3. OCMW-verenigingen				0,00		0,00
4. Andere financiële vaste activa				0,00		0,00
<b>B. Verkoop van materiële vaste activa</b>	<b>0,00</b>	<b>0,00</b>	<b>0,00</b>	<b>0,00</b>	<b>0,00</b>	<b>0,00</b>
1. Gemeenschapsgoederen en bedrijfsmatige materiële vaste activa	0,00	0,00	0,00	0,00	0,00	0,00
a. Terreinen en gebouwen				0,00		0,00
b. Wegen en andere infrastructuur				0,00		0,00
c. Roerende goederen				0,00		0,00
d. Leasing en soortgelijke rechten				0,00		0,00
e. Erfgoed				0,00		0,00
2. Andere materiële vaste activa	0,00	0,00	0,00	0,00	0,00	0,00
a. Onroerende goederen				0,00		0,00
b. Roerende goederen				0,00		0,00
<b>C. Verkoop van immateriële vaste activa</b>				<b>0,00</b>		<b>0,00</b>
<b>D. Investeringsubsidies en -schenkingen</b>				<b>0,00</b>		<b>0,00</b>
<b>I. UITGAVEN: IP: Investerings duurzame vervoersmodi AP: Duurzame vervoersmodi en voorbeeldfunctie</b>	<b>0,00</b>	<b>0,00</b>	<b>0,00</b>	<b>180.000,00</b>	<b>0,00</b>	<b>180.000,00</b>

Investeringsproject

Provincie Oost-Vlaanderen 0207725795

	Reeds gerealiseerd		Nog te realiseren			Totaal
	Voor MJP	In MJP	Voor MJP	In MJP	Na MJP	
<b>A. Investerings in financiële vaste activa</b>	<b>0,00</b>	<b>0,00</b>	<b>0,00</b>	<b>0,00</b>	<b>0,00</b>	<b>0,00</b>
1. Extern verzelfstandigde agentschappen				0,00		0,00
2. Intergemeentelijke samenwerkingsverbanden en soortgelijke entiteiten				0,00		0,00
3. OCMW-verenigingen				0,00		0,00
4. Andere financiële vaste activa				0,00		0,00
<b>B. Investerings in materiële vaste activa</b>	<b>0,00</b>	<b>0,00</b>	<b>0,00</b>	<b>180.000,00</b>	<b>0,00</b>	<b>180.000,00</b>
1. Gemeenschapsgoederen en bedrijfsmatige materiële vaste activa	0,00	0,00	0,00	180.000,00	0,00	180.000,00
a. Terreinen en gebouwen				0,00		0,00
b. Wegen en andere infrastructuur				0,00		0,00
c. Roerende goederen				180.000,00		180.000,00
d. Leasing en soortgelijke rechten				0,00		0,00
e. Erfgoed				0,00		0,00
2. Andere materiële vaste activa	0,00	0,00	0,00	0,00	0,00	0,00
a. Onroerende goederen				0,00		0,00
b. Roerende goederen				0,00		0,00
<b>C. Investerings in immateriële vaste activa</b>				<b>0,00</b>		<b>0,00</b>
<b>D. Toegestane investeringssubsidies</b>				<b>0,00</b>		<b>0,00</b>
<b>II. ONTVANGSTEN: IP: Investerings duurzame vervoersmodi AP: Duurzame vervoersmodi en voorbeeldfunctie</b>	<b>0,00</b>	<b>0,00</b>	<b>0,00</b>	<b>0,00</b>	<b>0,00</b>	<b>0,00</b>
<b>A. Verkoop van financiële vaste activa</b>	<b>0,00</b>	<b>0,00</b>	<b>0,00</b>	<b>0,00</b>	<b>0,00</b>	<b>0,00</b>
1. Extern verzelfstandigde agentschappen				0,00		0,00
2. Intergemeentelijke samenwerkingsverbanden en soortgelijke entiteiten				0,00		0,00
3. OCMW-verenigingen				0,00		0,00
4. Andere financiële vaste activa				0,00		0,00
<b>B. Verkoop van materiële vaste activa</b>	<b>0,00</b>	<b>0,00</b>	<b>0,00</b>	<b>0,00</b>	<b>0,00</b>	<b>0,00</b>
1. Gemeenschapsgoederen en bedrijfsmatige materiële vaste activa	0,00	0,00	0,00	0,00	0,00	0,00
a. Terreinen en gebouwen				0,00		0,00
b. Wegen en andere infrastructuur				0,00		0,00
c. Roerende goederen				0,00		0,00
d. Leasing en soortgelijke rechten				0,00		0,00
e. Erfgoed				0,00		0,00
2. Andere materiële vaste activa	0,00	0,00	0,00	0,00	0,00	0,00
a. Onroerende goederen				0,00		0,00
b. Roerende goederen				0,00		0,00
<b>C. Verkoop van immateriële vaste activa</b>				<b>0,00</b>		<b>0,00</b>
<b>D. Investeringssubsidies en -schenkingen</b>				<b>0,00</b>		<b>0,00</b>

Investeringsproject

Provincie Oost-Vlaanderen 0207725795

	Reeds gerealiseerd		Nog te realiseren			Totaal
	Voor MJP	In MJP	Voor MJP	In MJP	Na MJP	
<b>I. UITGAVEN: IP: Investeringsproject Fijnmazig lokaal fietsnetwerk AP: Fijnmazige lokaal fietsnetwerk</b>	<b>0,00</b>	<b>0,00</b>	<b>0,00</b>	<b>2.400.000,00</b>	<b>0,00</b>	<b>2.400.000,00</b>
<b>A. Investeringsproject in financiële vaste activa</b>	<b>0,00</b>	<b>0,00</b>	<b>0,00</b>	<b>0,00</b>	<b>0,00</b>	<b>0,00</b>
1. Extern verzelfstandigde agentschappen				0,00		0,00
2. Intergemeentelijke samenwerkingsverbanden en soortgelijke entiteiten				0,00		0,00
3. OCMW-verenigingen				0,00		0,00
4. Andere financiële vaste activa				0,00		0,00
<b>B. Investeringsproject in materiële vaste activa</b>	<b>0,00</b>	<b>0,00</b>	<b>0,00</b>	<b>0,00</b>	<b>0,00</b>	<b>0,00</b>
1. Gemeenschapsgoederen en bedrijfsmatige materiële vaste activa	0,00	0,00	0,00	0,00	0,00	0,00
a. Terreinen en gebouwen				0,00		0,00
b. Wegen en andere infrastructuur				0,00		0,00
c. Roerende goederen				0,00		0,00
d. Leasing en soortgelijke rechten				0,00		0,00
e. Erfgoed				0,00		0,00
2. Andere materiële vaste activa	0,00	0,00	0,00	0,00	0,00	0,00
a. Onroerende goederen				0,00		0,00
b. Roerende goederen				0,00		0,00
<b>C. Investeringsproject in immateriële vaste activa</b>				<b>0,00</b>		<b>0,00</b>
<b>D. Toegestane investeringsprojectsubsidies</b>				<b>2.400.000,00</b>		<b>2.400.000,00</b>
<b>II. ONTVANGSTEN: IP: Investeringsproject Fijnmazig lokaal fietsnetwerk AP: Fijnmazige lokaal fietsnetwerk</b>	<b>0,00</b>	<b>0,00</b>	<b>0,00</b>	<b>0,00</b>	<b>0,00</b>	<b>0,00</b>
<b>A. Verkoop van financiële vaste activa</b>	<b>0,00</b>	<b>0,00</b>	<b>0,00</b>	<b>0,00</b>	<b>0,00</b>	<b>0,00</b>
1. Extern verzelfstandigde agentschappen				0,00		0,00
2. Intergemeentelijke samenwerkingsverbanden en soortgelijke entiteiten				0,00		0,00
3. OCMW-verenigingen				0,00		0,00
4. Andere financiële vaste activa				0,00		0,00
<b>B. Verkoop van materiële vaste activa</b>	<b>0,00</b>	<b>0,00</b>	<b>0,00</b>	<b>0,00</b>	<b>0,00</b>	<b>0,00</b>
1. Gemeenschapsgoederen en bedrijfsmatige materiële vaste activa	0,00	0,00	0,00	0,00	0,00	0,00
a. Terreinen en gebouwen				0,00		0,00
b. Wegen en andere infrastructuur				0,00		0,00
c. Roerende goederen				0,00		0,00
d. Leasing en soortgelijke rechten				0,00		0,00
e. Erfgoed				0,00		0,00
2. Andere materiële vaste activa	0,00	0,00	0,00	0,00	0,00	0,00
a. Onroerende goederen				0,00		0,00
b. Roerende goederen				0,00		0,00

	Reeds gerealiseerd		Nog te realiseren			Totaal
	Voor MJP	In MJP	Voor MJP	In MJP	Na MJP	
<b>C. Verkoop van immateriële vaste activa</b>				<b>0,00</b>		<b>0,00</b>
<b>D. Investeringssubsidies en -schenkingen</b>				<b>0,00</b>		<b>0,00</b>
<b>I. UITGAVEN: IP: Investerings bovenlokaal fietsnetwerk AP: Bovenlokaal fietsnetwerk versneld uitrollen</b>	<b>0,00</b>	<b>0,00</b>	<b>0,00</b>	<b>58.311.420,00</b>	<b>0,00</b>	<b>58.311.420,00</b>
<b>A. Investerings in financiële vaste activa</b>	<b>0,00</b>	<b>0,00</b>	<b>0,00</b>	<b>0,00</b>	<b>0,00</b>	<b>0,00</b>
1. Extern verzelfstandigde agentschappen				0,00		0,00
2. Intergemeentelijke samenwerkingsverbanden en soortgelijke entiteiten				0,00		0,00
3. OCMW-verenigingen				0,00		0,00
4. Andere financiële vaste activa				0,00		0,00
<b>B. Investerings in materiële vaste activa</b>	<b>0,00</b>	<b>0,00</b>	<b>0,00</b>	<b>32.331.420,00</b>	<b>0,00</b>	<b>32.331.420,00</b>
1. Gemeenschapsgoederen en bedrijfsmatige materiële vaste activa	0,00	0,00	0,00	32.331.420,00	0,00	32.331.420,00
a. Terreinen en gebouwen				0,00		0,00
b. Wegen en andere infrastructuur				32.331.420,00		32.331.420,00
c. Roerende goederen				0,00		0,00
d. Leasing en soortgelijke rechten				0,00		0,00
e. Erfgoed				0,00		0,00
2. Andere materiële vaste activa	0,00	0,00	0,00	0,00	0,00	0,00
a. Onroerende goederen				0,00		0,00
b. Roerende goederen				0,00		0,00
<b>C. Investerings in immateriële vaste activa</b>				<b>0,00</b>		<b>0,00</b>
<b>D. Toegestane investeringssubsidies</b>				<b>25.980.000,00</b>		<b>25.980.000,00</b>
<b>II. ONTVANGSTEN: IP: Investerings bovenlokaal fietsnetwerk AP: Bovenlokaal fietsnetwerk versneld uitrollen</b>	<b>0,00</b>	<b>0,00</b>	<b>0,00</b>	<b>19.320.504,00</b>	<b>0,00</b>	<b>19.320.504,00</b>
<b>A. Verkoop van financiële vaste activa</b>	<b>0,00</b>	<b>0,00</b>	<b>0,00</b>	<b>0,00</b>	<b>0,00</b>	<b>0,00</b>
1. Extern verzelfstandigde agentschappen				0,00		0,00
2. Intergemeentelijke samenwerkingsverbanden en soortgelijke entiteiten				0,00		0,00
3. OCMW-verenigingen				0,00		0,00
4. Andere financiële vaste activa				0,00		0,00
<b>B. Verkoop van materiële vaste activa</b>	<b>0,00</b>	<b>0,00</b>	<b>0,00</b>	<b>0,00</b>	<b>0,00</b>	<b>0,00</b>
1. Gemeenschapsgoederen en bedrijfsmatige materiële vaste activa	0,00	0,00	0,00	0,00	0,00	0,00
a. Terreinen en gebouwen				0,00		0,00
b. Wegen en andere infrastructuur				0,00		0,00
c. Roerende goederen				0,00		0,00
d. Leasing en soortgelijke rechten				0,00		0,00
e. Erfgoed				0,00		0,00

	Reeds gerealiseerd		Nog te realiseren			Totaal
	Voor MJP	In MJP	Voor MJP	In MJP	Na MJP	
2. Andere materiële vaste activa	0,00	0,00	0,00	0,00	0,00	0,00
a. Onroerende goederen				0,00		0,00
b. Roerende goederen				0,00		0,00
<b>C. Verkoop van immateriële vaste activa</b>				<b>0,00</b>		<b>0,00</b>
<b>D. Investeringssubsidies en -schenkingen</b>				<b>19.320.504,00</b>		<b>19.320.504,00</b>
<b>I. UITGAVEN: IP: Investerings in een nieuw Provinciehuis AP: Een nieuw Provinciehuis</b>	<b>0,00</b>	<b>0,00</b>	<b>0,00</b>	<b>49.575.171,00</b>	<b>0,00</b>	<b>49.575.171,00</b>
<b>A. Investerings in financiële vaste activa</b>	<b>0,00</b>	<b>0,00</b>	<b>0,00</b>	<b>0,00</b>	<b>0,00</b>	<b>0,00</b>
1. Extern verzelfstandigde agentschappen				0,00		0,00
2. Intergemeentelijke samenwerkingsverbanden en soortgelijke entiteiten				0,00		0,00
3. OCMW-verenigingen				0,00		0,00
4. Andere financiële vaste activa				0,00		0,00
<b>B. Investerings in materiële vaste activa</b>	<b>0,00</b>	<b>0,00</b>	<b>0,00</b>	<b>49.495.171,00</b>	<b>0,00</b>	<b>49.495.171,00</b>
1. Gemeenschapsgoederen en bedrijfsmatige materiële vaste activa	0,00	0,00	0,00	49.495.171,00	0,00	49.495.171,00
a. Terreinen en gebouwen				48.673.951,00		48.673.951,00
b. Wegen en andere infrastructuur				0,00		0,00
c. Roerende goederen				821.220,00		821.220,00
d. Leasing en soortgelijke rechten				0,00		0,00
e. Erfgoed				0,00		0,00
2. Andere materiële vaste activa	0,00	0,00	0,00	0,00	0,00	0,00
a. Onroerende goederen				0,00		0,00
b. Roerende goederen				0,00		0,00
<b>C. Investerings in immateriële vaste activa</b>				<b>80.000,00</b>		<b>80.000,00</b>
<b>D. Toegestane investeringssubsidies</b>				<b>0,00</b>		<b>0,00</b>
<b>II. ONTVANGSTEN: IP: Investerings in een nieuw Provinciehuis AP: Een nieuw Provinciehuis</b>	<b>0,00</b>	<b>0,00</b>	<b>0,00</b>	<b>59.379.091,00</b>	<b>0,00</b>	<b>59.379.091,00</b>
<b>A. Verkoop van financiële vaste activa</b>	<b>0,00</b>	<b>0,00</b>	<b>0,00</b>	<b>0,00</b>	<b>0,00</b>	<b>0,00</b>
1. Extern verzelfstandigde agentschappen				0,00		0,00
2. Intergemeentelijke samenwerkingsverbanden en soortgelijke entiteiten				0,00		0,00
3. OCMW-verenigingen				0,00		0,00
4. Andere financiële vaste activa				0,00		0,00
<b>B. Verkoop van materiële vaste activa</b>	<b>0,00</b>	<b>0,00</b>	<b>0,00</b>	<b>59.379.091,00</b>	<b>0,00</b>	<b>59.379.091,00</b>
1. Gemeenschapsgoederen en bedrijfsmatige materiële vaste activa	0,00	0,00	0,00	0,00	0,00	0,00
a. Terreinen en gebouwen				0,00		0,00
b. Wegen en andere infrastructuur				0,00		0,00



	Reeds gerealiseerd		Nog te realiseren			Totaal
	Voor MJP	In MJP	Voor MJP	In MJP	Na MJP	
c. Roerende goederen				0,00		0,00
d. Leasing en soortgelijke rechten				0,00		0,00
e. Erfgoed				0,00		0,00
2. Andere materiële vaste activa	0,00	0,00	0,00	59.379.091,00	0,00	59.379.091,00
a. Onroerende goederen				59.379.091,00		59.379.091,00
b. Roerende goederen				0,00		0,00
<b>C. Verkoop van immateriële vaste activa</b>				<b>0,00</b>		<b>0,00</b>
<b>D. Investeringssubsidies en -schenkingen</b>				<b>0,00</b>		<b>0,00</b>



## T4: Evolutie van de financiële schulden

2020-2025



provincie  
Oost-Vlaanderen

Journalnummers: 29242

Provincie Oost-Vlaanderen 0207725795

Gouvernemenstraat 1, 9000 Gent

Provinciegriffier: Albert De Smet

Financieel beheerder: Stefaan Desmet

Financiële schulden op 31 december	2020	2021	2022	2023	2024	2025
<b>A. Financiële schulden op lange termijn</b>	<b>48.204.120,64</b>	<b>51.498.597,24</b>	<b>79.259.848,47</b>	<b>103.173.439,38</b>	<b>122.777.267,73</b>	<b>136.803.605,82</b>
1. Financiële schulden op 1 januari	58.105.559,12	48.204.120,64	51.498.597,24	79.259.848,47	103.173.439,38	122.777.267,73
2. Nieuwe leningen	0,00	12.000.000,00	38.400.000,00	34.000.000,00	30.500.000,00	25.000.000,00
3. Aflossingen	0,00	0,00	0,00	0,00	0,00	0,00
4. Overboekingen	-9.901.438,48	-8.705.523,40	-10.638.748,77	-10.086.409,09	-10.896.171,65	-10.973.661,91
5. Andere mutaties						
<b>B. Financiële schulden op lange termijn die binnen het jaar vervallen</b>	<b>9.901.438,48</b>	<b>8.705.523,40</b>	<b>10.638.748,77</b>	<b>10.086.409,09</b>	<b>10.896.171,66</b>	<b>10.973.661,91</b>
1. Financiële schulden op 1 januari	10.370.289,98	9.901.438,48	8.705.523,40	10.638.748,77	10.086.409,09	10.896.171,65
2. Aflossingen	-10.370.289,98	-9.901.438,48	-8.705.523,40	-10.638.748,77	-10.086.409,08	-10.896.171,65
3. Overboekingen	9.901.438,48	8.705.523,40	10.638.748,77	10.086.409,09	10.896.171,65	10.973.661,91
4. Andere mutaties						
<b>C. Financiële schulden op korte termijn</b>						
<b>Totaal financiële schulden</b>	<b>58.105.559,12</b>	<b>60.204.120,64</b>	<b>89.898.597,24</b>	<b>113.259.848,47</b>	<b>133.673.439,39</b>	<b>147.777.267,73</b>



## Financiële risico's

Hier worden een aantal financiële risico's geschetst alsook de mogelijke middelen en de mogelijkheden waarover het bestuur beschikt om die risico's te dekken.

### Risico's inzake schuldbeheer

Alle schulden worden met klassieke leningen gefinancierd. Het gros van de uitstaande schuld bestaat uit leningen met een vaste rentevoet of leningen waaraan een structuur gekoppeld is om de renterisico's maximaal te beperken.

De schuld werd de voorbije jaren sterk afgebouwd: van 162 mln EUR begin vorige legislatuur naar 68 mln EUR begin huidige legislatuur. De laatste opname van leningen dateert van 2011.

In de periode 2020-2025 is de opname van nieuwe leningen gepland. De uitstaande schuld kan maximaal stijgen van 68 mln EUR eind 2019 naar 147 mln EUR eind 2025. Het is evenwel de bedoeling om op basis van de rekeningresultaten (die steeds gunstiger zijn dan de budgettaire resultaten) bij elke aanpassing meerjarenplan het bedrag aan op te nemen leningen naar beneden bij te stellen en zo de stijging van de uitstaande schuld sterk te beperken.

### Risico's als gevolg van borgstellingen

De totale openstaande schuld waarvoor de provincie borg staat bedraagt 20 326 776 EUR. In onderstaande tabel een detail van de verstrekte waarborgen:

Organisatie	toestand 31/12/2019
Provinciaal Zorgcentrum Lemberge	500.000,00
Vereniging van de Vlaamse Provincies vzw	231.422,68
Provag - project langerbruggestraat	1.941.975,00
Wagenschot - KBC Bank	32.500,47
Euro-Kartoenaal	123.445,67
Pensioenfonds Oost-VI	1.560.000,00
Plaatselijke Groep Leader Meetjesland	25.000,00
Plaatselijke Groep Leader Vlaamse Ardennen	25.000,00
Plaatselijke Groep Leader Grensregio Waasland	25.000,00
Provinciale Ontwikkelingsmaatschappij Oost-Vlaanderen: waarborg voor financiering van de ontwikkeling van een glastuinbouwcluster en para-agrarische zone in Melsele	1.000.000,00
Provinciale Ontwikkelingsmaatschappij Oost-Vlaanderen: waarborg voor financiering van de ontwikkeling van een glastuinbouwcluster en para-agrarische zone in Melsele	4.400.000,00
Provinciale Ontwikkelingsmaatschappij Oost-Vlaanderen - : waarborg voor de financiering van de uitbreiding van een doorganggebouw in Maldegem	362.432,84
Provinciale Ontwikkelingsmaatschappij Oost-Vlaanderen – xxx: waarborg voor de financiering van het LTEC (Logistiek Test Centrum) in het kader van de bedrijventerreinontwikkeling "Tech Lane Ghent"	10.100.000,00
	<b>20.326.776,66</b>

### **Risico's inzake thesauriebeheer**

De beschikbare middelen worden belegd conform de bepalingen van het organisatiebeheersingssysteem, zoals goedgekeurd door de provincieraad op 19-06-2019. Belangrijke elementen van dit beleggingsreglement zijn de kapitaalsgarantie en het streven naar het hoogst mogelijke rendement in combinatie met het laagst mogelijke renterisico. De beleggingen zijn zo duurzaam en ethisch mogelijk. Ook worden een aantal criteria inzake de tegenpartij bepaald.

Het vermijden van negatieve rentes op de beschikbare middelen is een blijvend aandachtspunt van het huidige thesauriebeheer.

### **Risico's inzake de verplichtingen tegenover verbonden partijen**

De lijst met verbonden ondernemingen is toegevoegd aan de documentatie bij het meerjarenplan. De lijst is opgebouwd conform de bepalingen van art. 4 van het Ministerieel besluit van 26 juni 2018 mbt de beleids- en beheerscyclus van de lokale besturen:

*“alle entiteiten waarvoor het bestuur de wettelijke, statutaire of feitelijke verplichting heeft om rechtstreeks of onrechtstreeks tussen te komen in verliezen of tekorten”.*

### **Risico's inzake pensioenlasten**

De pensioenlasten voor de provincies en gemeenten dreigen de komende jaren sterk te stijgen. Om het stelsel betaalbaar te houden dreigt de responsabiliseringsbijdrage steeds nauwer aan te sluiten bij de reële pensioenlasten van elk individueel bestuur. Provincie Oost-Vlaanderen heeft via het OFP Pensioenfonds Provincie Oost-Vlaanderen voldoende reserves opgebouwd om op middellange termijn deze stijgende pensioenverplichtingen te kunnen financieren. Het afbouwen van de statutaire benoemingen en de overname van een gedeelte van de pensioenverplichtingen van het APB Zorgcentrum Lemberge hebben een negatieve impact op de pensioenlasten. Via de jaarlijkse actuariële berekeningen wordt deze evolutie strikt gemonitord en kan waar nodig bijgestuurd worden.

De keuze voor meer contractuele en minder statutaire tewerkstelling beperkt het lange termijn pensioenrisico.

### **Risico's inzake wegvallen van exploitatie-ontvangsten**

De provincie haalt het belangrijkste deel van haar ontvangsten uit de opcentiemen op de onroerende voorheffing. Beslissingen van de Vlaamse regering met een impact op de belastbare basis (bv. ruimere vrijstellingen onroerende voorheffing bij investeringen om woningen klimaatneutraal te maken), kunnen een impact hebben op de belastingontvangsten.

**Plaats waar alle documentatie beschikbaar is:**

Alle beleidsrapporten, toelichtingen en documentatie bij het meerjarenplan 2020-2025 zijn digitaal beschikbaar.:

op intranet: <http://intranet/beleids-en-beheerscyclus/meerjarenplan-2020-2025>

via extranet: <https://extranet.oost-vlaanderen.be/beleids-en-beheerscyclus/meerjarenplan-2020-2025/,DanalInfo=intranet+>

Na goedkeuring van het meerjarenplan door de provincieraad ook op de webpagina:

<http://www.oost-vlaanderen.be/meerjarenplan>





## Assumpties en grondslagen bij de opmaak van het meerjarenplan 2020-2025

### **Doelstellingenboom**

Aan de opmaak van de nieuwe doelstellingenboom, bestaande uit beleidsdoelstellingen, actieplannen en acties ging een uitgebreide evaluatieronde vooraf waarbij alle directeurs, departementshoofden, diensthoofden, directiemedewerkers en de boekhoudgebruikers werden betrokken. Deze ronde resulteerde in een aantal uitgangspunten voor de opmaak van de nieuwe doelstellingenboom:

- rapportering op niveau van actieplannen
- meer gezamenlijke beleidsdoelstellingen en actieplannen
- in totaal minder actieplannen (233 in meerjarenplan 2014-2019)
- acties en budgetten ondersteunende diensten maximaal gekoppeld aan actieplannen van de beleidsdirecties
- een evenwichtige spreiding over alle directies en diensten
- een logische opbouw in de beleidsrapporten
- 1 actieplan per 'uitbating' (school, educatief centrum, recreatiedomein,..) waar alle eigen acties, personeel en acties ondersteunende diensten aan gekoppeld worden

Het voorliggend meerjarenplan bevat 24 beleidsdoelstellingen, 129 actieplannen en 842 acties, gegroepeerd in 9 hoofdstukken.

38 actieplannen worden voorgesteld als 'prioritair', wat betekent dat hierover meer in detail zal worden gerapporteerd, zowel in de strategische nota (cijfers per prioritair actieplan) als in de opvolgingsrapportering en bij de jaarrekening. Er wordt evenwel gestreefd naar een evaluatie van alle actieplannen, zodat ook het niet-prioritair beleid op dezelfde wijze aan de Provincieraad kan worden toegelicht.

De actieplannen hebben allemaal een maximaal voorziene looptijd van 6 jaar, indien er inhoudelijke wijzigingen noodzakelijk blijken zullen deze in een aanpassing van het meerjarenplan worden toegelicht. Het aantal acties zal in de loop van het meerjarenplan ongetwijfeld wijzigen, deze kunnen door de diensten immers op elk moment aangepast of toegevoegd worden.

### **Indeling beleidsdomeinen**

In BBC 2020 krijgen de beleidsdomeinen een louter informatieve rol, ze komen enkel nog tot uiting in schema T1: ontvangsten en uitgaven naar functionele aard.

De indeling van de beleidsvelden in beleidsdomeinen werd in het meerjarenplan 2014-2019 vastgesteld, nauw aansluitend bij het organogram. Omwille van de continuïteit is ervoor gekozen aan de indeling van de beleidsvelden in beleidsdomeinen geen grote aanpassingen door te voeren.

Wel werd het vroegere beleidsdomein 08- 'Welzijn' (dat na de uitkanteling van de persoonsgebonden bevoegdheden beleidsdomein 08 – 'Mondiale solidariteit, Wonen' werd) geschrapt. De relevante bijhorende beleidsvelden worden vanaf 2020 gekoppeld aan de beleidsdomeinen waar de taakstelling is ondergebracht:

- Beleidsdomein 02 – Economie, landbouw en platteland, Europese en internationale samenwerking:
  - o Beleidsveld 0160 – Hulp aan het buitenland
  - o Beleidsveld 0550 – Werkgelegenheid
- Beleidsdomein 03 – Omgeving en mobiliteit:
  - o Beleidsveld 0620 – Grondbeleid voor wonen
  - o Beleidsveld 0621 – Bestrijding van krotwoningen
  - o Beleidsveld 0629 – Overig woonbeleid

## **Exploitatiebudget**

Om budget en rekening beter op elkaar te laten aansluiten werd in de richtlijnen voor de opmaak van het meerjarenplan 2020-2025 rekening gehouden met de gemiddelde realisatiegraad van de exploitatie-uitgaven van de boekjaren 2015-2016-2017.

Voor de exploitatie-uitgaven is het budget 2019 als vertrekbasis genomen voor de reguliere personeels-en werkingsbudgetten en werden deze vermenigvuldigd met de gemiddelde realisatiegraad en verhoogd met 40% van het niet-aangewende budget. De toegepaste indexatie voor 2020-2025 is gebaseerd op de index 2020 van het planbureau en bedraagt 1,5%.

Voor de toegestane werkings- en projectsubsidies is als uitgangspunt het budget 2019 genomen. Voor subsidies wordt standaard geen indexatie voorzien.

Door uit te gaan van de gemiddelde realisatiegraad werd budgettaire ruimte gecreëerd voor nieuw beleid en kan een belastingverlaging gerealiseerd worden.

Enkel de ontvangsten die daadwerkelijk ook gestaafd kunnen worden, werden opgenomen. Voor de opcentiemen op de onroerende voorheffing werd een index van 2% toegepast omdat dit beter de realiteit benadert. Naast de indexatie wordt ook rekening gehouden met de stijgende belastbare basis (impact van het vernieuwen van het patrimonium).

## **Investeringsbudget**

Het initieel voorziene bedrag in budget 2019 is als uitgangspunt genomen voor de jaarlijks terugkerende investeringen en investeringssubsidies.

Voor nieuwe projecten is rekening gehouden met een realistische en duidelijk gefaseerde investeringsplanning.

## **Financiering**

Er worden nieuw op te nemen leningen ingeschreven in functie van het financieel evenwicht. De aflossingen en interesten hiervoor worden berekend op basis van een looptijd van 20 jaar en een rentevoet van 1.5% (een voorzichtige inschatting op basis van de huidige kost van schuldfinanciering). Bij elke aanpassing van het meerjarenplan wordt de financieringsbehoefte herberekend.

# Documentatie



## **Overzicht van alle beleidsdoelstellingen met bijhorende actieplannen en acties**

Het detailoverzicht van alle beleidsdoelstellingen, actieplannen en acties met bijhorende budgetten (335 pagina's) is digitaal beschikbaar:

op intranet: <http://intranet/beleids-en-beheerscyclus/meerjarenplan-2020-2025>

via extranet: <https://extranet.oost-vlaanderen.be/beleids-en-beheerscyclus/meerjarenplan-2020-2025/,DanalInfo=intranet+>

Na goedkeuring van het meerjarenplan door de provincieraad ook op de webpagina:

<http://www.oost-vlaanderen.be/meerjarenplan>



## A. Werkingssubsidies

Beginstigde	Omschrijving	MJP 2020	MJP 2021	MJP2022	MJP2023	MJP2024	MJP2025	Nominatief
<b>BELEIDSDOMEIN POLITIEKE AUTORITEIT</b>		<b>787.448</b>	<b>787.448</b>	<b>787.448</b>	<b>787.448</b>	<b>787.448</b>	<b>787.448</b>	
<b>0100 - Politieke organen</b>								
PR 27-02-2019	subsidies aan erkende fracties in de provincieraad	117.374	117.374	117.374	117.374	117.374	117.374	N
PR 16 -02 -2011	subsidies aan politieke partijen in de provincieraad	665.116	665.116	665.116	665.116	665.116	665.116	N
Vriendenkring van ere-provincieraadsleden	werkingssubsidie	4.958	4.958	4.958	4.958	4.958	4.958	J
<b>Totaal :</b>		<b>787.448,00</b>	<b>787.448,00</b>	<b>787.448,00</b>	<b>787.448,00</b>	<b>787.448,00</b>	<b>787.448,00</b>	
<b>BELEIDSDOMEIN ECONOMIE, LANDBOUW EN PLATTELAND, EUROPESE EN INTERNATIONALE SAMENWERKING</b>		<b>16.543.979</b>	<b>15.934.722</b>	<b>16.828.132</b>	<b>17.667.488</b>	<b>18.383.902</b>	<b>17.705.885</b>	
<b>0150 - Internationale relaties</b>								
Odisee vzw	doorstorten Interregsubsidie project Lerende Euregio Scheldemond	16.506	16.506	11.004	0	0	0	J
TUA West	doorstorten Interregsubsidie project Lerende Euregio Scheldemond	8.400	10.000	6.448	0	0	0	J
Scalda	doorstorten Interregsubsidie project Lerende Euregio Scheldemond	10.370	5.861	3.959	0	0	0	J
Unizo West-Vlaanderen	doorstorten Interregsubsidie project Lerende Euregio Scheldemond	13.000	13.000	10.697	0	0	0	J
Dethon	doorstorten Interregsubsidie project Lerende Euregio Scheldemond	46.320	46.356	35.454	0	0	0	J
Unizo Ondernemersvereniging	doorstorten Interregsubsidie project Lerende Euregio Scheldemond	53.500	55.000	41.822	0	0	0	J
Huis van het Leren	doorstorten Interregsubsidie project Lerende Euregio Scheldemond	16.947	7.947	5.960	0	0	0	J
Stad Gent	doorstorten Interregsubsidie project Lerende Euregio Scheldemond	32.724	32.724	21.817	0	0	0	J
HoWest	doorstorten Interregsubsidie project Lerende Euregio Scheldemond	44.474	0	0	0	0	0	J
Syntra Midden-Vlaanderen	doorstorten Interregsubsidie project Lerende Euregio Scheldemond	18.056	36.113	27.084	0	0	0	J
Unizo Oost-Vlaanderen	doorstorten Interregsubsidie project Lerende Euregio Scheldemond	13.000	13.000	10.697	0	0	0	J
UZ Gent	doorstorten Interregsubsidie project Lerende Euregio Scheldemond	9.320	9.320	6.990	0	0	0	J
Syntra West	doorstorten Interregsubsidie project Lerende Euregio Scheldemond	22.182	22.182	22.182	0	0	0	J
Stichting HS Rotterdam	doorstorten Interregsubsidie project Lerende Euregio Scheldemond	25.000	9.887	0	0	0	0	J
APB PSES	aandeel in de gemeenschappelijke kosten project Cleantech	5.308	0	0	0	0	0	J
Provincie Noord-Brabant	bijdrage administratiekosten Vlaams-Nederlandse Delta	30.000	30.000	30.000	30.000	30.000	30.000	J
PR in opmaak	subsidies voor economische projecten Vlaams-Nederlandse Delta	9.815	9.815	9.815	9.815	9.815	9.815	N
Cofinanciering	Cofinanciering Interreg- en andere projecten	0	352.679	1.234.375	2.116.071	2.821.429	2.116.071	N
PR 23-03-2016	cofinanciering Interregprojecten + andere programma's 2014-2020	947.916	0					N
Vlaams Chinese Kamer voor Koophandel	werkingssubsidie	12.500	12.500	12.500	12.500	12.500	12.500	J
PR 08-10-2014	ondersteuning van internationale samenwerkings-initiatieven van internationale samenwerkingsverbanden	60.000	60.000	60.000	60.000	60.000	60.000	N
Provincies West-Vlaanderen en Zeeland	terugbetaling personeelskosten Scheldemondraad	121.307	123.126	124.973	126.848	128.750	130.682	J
Provincie West-Vlaanderen	bijdrage Scheldemondfonds voor cofinanciering Scheldemondprojecten	25.000	25.000	25.000	25.000	25.000	25.000	J
EGTS Linieland	werkingssubsidie	17.000	17.000	17.000	17.000	17.000	17.000	J
North Sea Port District	werkingssubsidie	17.000	17.000	17.000	17.000	17.000	17.000	J
PR 22-03-2017	tweejaarlijkse prijs wedstrijd 'Europese bibliotheek van Oost-Vlaanderen'	0	8.000	0	8.000	0	8.000	N
<b>Totaal :</b>		<b>1.575.645</b>	<b>933.015</b>	<b>1.734.776</b>	<b>2.422.234</b>	<b>3.121.494</b>	<b>2.426.068</b>	
<b>0160 - Hulp aan het buitenland</b>								
PR 04-09-2019	subsidies regiogerichte noord-zuidsamenwerking	636.000	636.000	636.000	636.000	636.000	636.000	N
Individueel dossier provincieraad	subsidie partnerschappen ikv regiogerichte noord-zuidsamenwerking	25.000	25.000	25.000	25.000	25.000	25.000	N
Individueel dossier provincieraad	noodhulp ondersteunen	0	0	0	0	0	0	N
PR 16-10-2019	subsidies projecten in landen in ontwikkeling met draagvlak in Oost-Vlaanderen	404.000	431.073	432.162	433.267	434.389	435.528	N
vzw 11.11.11	werkingssubsidie	20.000	20.000	20.000	20.000	20.000	20.000	J
Individueel dossier provincieraad	subsidies ter ondersteuning van diasporaverenigingen	20.000	0	0	0	0	0	N
PR 16-10-2019	subsidies lokaal mondiaal beleid	65.000	65.000	65.000	65.000	65.000	65.000	N
<b>Totaal :</b>		<b>1.170.000</b>	<b>1.177.073</b>	<b>1.178.162</b>	<b>1.179.267</b>	<b>1.180.389</b>	<b>1.181.528</b>	

Begunstigde	Omschrijving	MJP 2020	MJP 2021	MJP2022	MJP2023	MJP2024	MJP2025	Nominatief
<b>0470 - Dierenbescherming</b>								
PR in opmaak	werkingsubsidies aan erkende dierenasielen	57.315	57.315	57.315	57.315	57.315	57.315	N
	<b>Totaal :</b>	<b>57.315</b>	<b>57.315</b>	<b>57.315</b>	<b>57.315</b>	<b>57.315</b>	<b>57.315</b>	
<b>0500 - Handel en middenstand</b>								
Erov vzw	werkingsubsidie zorgondernemers	102.610	102.610	102.610	102.610	102.610	102.610	J
Erov vzw	werkingsubsidie toekomstdenken en ondernemen	260.000	260.000	260.000	260.000	260.000	260.000	J
Erov vzw	werkingsubsidie lokale middenstand en maaksector	253.000	253.000	253.000	253.000	253.000	253.000	J
Erov vzw	werkingsubsidie ondernemerschap	242.802	242.802	242.802	242.802	242.802	242.802	J
Erov vzw	werkingsubsidie voor ondersteuning voedingssector en promotie streekproducten	422.000	422.000	422.000	422.000	422.000	422.000	J
PR 14-12-2011	subsidies aan initiatieven die Oost-Vlaamse producten promoten	10.000	10.000	10.000	10.000	10.000	10.000	N
PR 27-03-2019	subsidies voor detailhandels-, middenstands- en horecaverenigingen ter ondersteuning van de detailhandel	40.000	40.000	40.000	40.000	40.000	40.000	N
Unizo Oost-Vlaanderen	subsidie voor projectmatige samenwerking ter bevordering van de Oost-Vlaamse handel en middenstand	20.000	20.000	20.000	20.000	20.000	20.000	J
PR 27-03-2019	subsidies voor lokale besturen ter ondersteuning van de detailhandel	100.000	100.000	100.000	100.000	100.000	100.000	N
Syntra vzw	werkingsubsidie	150.000	150.000	150.000	150.000	150.000	150.000	J
	<b>Totaal :</b>	<b>1.600.412</b>	<b>1.600.412</b>	<b>1.600.412</b>	<b>1.600.412</b>	<b>1.600.412</b>	<b>1.600.412</b>	
<b>0510 - Nijverheid</b>								
POM Oost-Vlaanderen	werkingsubsidie ontwikkelingsprojecten en bedrijventra	339.748	339.748	339.748	339.748	339.748	339.748	J
POM Oost-Vlaanderen	werkingsubsidie duurzame participaties en investeringen	420.640	420.640	420.640	420.640	420.640	420.640	J
POM Oost-Vlaanderen	werkingsubsidie kenniseconomie en innovatie	258.855	258.855	258.855	258.855	258.855	258.855	J
POM Oost-Vlaanderen	werkingsubsidie logistiek	258.855	258.855	258.855	258.855	258.855	258.855	J
POM Oost-Vlaanderen	werkingsubsidie bedrijventerreinenmanagement	339.748	339.748	339.748	339.748	339.748	339.748	J
Cofinanciering	cofinancieringsbijdrage in EFRO-projecten programmaperiode 2021-2027	0	436.375	436.375	436.375	436.375	436.375	N
PR 23-03-2016	cofinancieringsbijdrage in EFRO-projecten programmaperiode 2014-2020	436.375	0	0	0	0	0	N
PR in opmaak	subsidies projecten sociale economie en doorstroom	231.400	231.400	231.400	231.400	231.400	231.400	N
NV De Punt	werkingsubsidie	120.000	120.000	120.000	120.000	120.000	120.000	J
PR in opmaak	subsidies voor de uitbouw van regionale eco-systemen rond sociaal en duurzaam ondernemerschap	0	30.000	30.000	30.000	30.000	30.000	N
PR in opmaak	subsidies voor projecten met het oog op het realiseren van industriële symbiose en reductie van de CO2-uitstoot van bedrijven	200.000	200.000	200.000	200.000	200.000	200.000	N
PR in opmaak	subsidies voor pilootprojecten rond kringlooeconomie op lokaal niveau	125.000	125.000	125.000	125.000	125.000	125.000	N
PR 19-06-2019	subsidies voor evenementen die bijdragen aan het imago van de provincie als economische topregio	39.000	39.000	39.000	39.000	39.000	39.000	N
PR in opmaak	subsidies voor projecten die uitvoering geven aan de triple helix samenwerking die aansluit bij het clusterbeleid	360.000	360.000	360.000	360.000	360.000	360.000	N
vzw Designplatform Gent en Oost-Vlaanderen	werkingsubsidie	40.000	40.000	40.000	40.000	40.000	40.000	J
ERSV vzw	werkingsubsidie en toelage huisvesting	112.000	112.000	112.000	112.000	112.000	112.000	J
Intergemeentelijk samenwerkingsverband Veneco	werkingsbijdrage streekbeleid Regionetwerk Gent	48.000	48.000	48.000	48.000	48.000	48.000	J
PR in opmaak	subsidies voor eco-systemen voor student-ondernemers in centrumsteden	10.000	10.000	10.000	10.000	10.000	10.000	N
PR 24-02-2016	subsidies voor duurzame bedrijventerreinen	120.000	120.000	120.000	120.000	120.000	120.000	N
	<b>Totaal :</b>	<b>3.459.621</b>	<b>3.489.621</b>	<b>3.489.621</b>	<b>3.489.621</b>	<b>3.489.621</b>	<b>3.489.621</b>	
<b>0520 - Toerisme - Onthaal en promotie</b>								
vzw Toerisme Oost-Vlaanderen	werkingsubsidie voor communicatie en promotie	1.433.370	1.433.370	1.433.370	1.433.370	1.433.370	1.433.370	J
vzw Toerisme Oost-Vlaanderen	werkingsubsidie voor productontwikkeling	721.540	721.540	721.540	721.540	721.540	721.540	J
vzw Toerisme Oost-Vlaanderen	subsidie voor de bevordering van het zakentoeerisme en MICE in Oost-Vlaanderen	89.300	89.300	89.300	89.300	89.300	89.300	J
vzw Toerisme Oost-Vlaanderen	subsidie voor ondersteuning van de toeristische werking op regionaal niveau	955.990	955.990	955.990	955.990	955.990	955.990	J
PR 27-01-2017	subsidies voor Oost-Vlaamse initiatieven die werken op grond van de 'Rap op Stap'-methodiek	50.000	50.000	50.000	50.000	50.000	50.000	N



Begunstigde	Omschrijving	MJP 2020	MJP 2021	MJP2022	MJP2023	MJP2024	MJP2025	Nominatief
<b>Totaal :</b>		<b>3.250.200</b>	<b>3.250.200</b>	<b>3.250.200</b>	<b>3.250.200</b>	<b>3.250.200</b>	<b>3.250.200</b>	
<b>0521 - Toerisme - Sectorondersteuning</b>								
vzw Toerisme Oost-Vlaanderen	subsidie voor sectorontwikkeling	484.175	484.175	484.175	484.175	484.175	484.175	J
vzw Toerisme Oost-Vlaanderen	subsidie voor uitbouw kennis- en expertisecentrum	304.346	304.346	304.346	304.346	304.346	304.346	J
<b>Totaal :</b>		<b>788.521</b>	<b>788.521</b>	<b>788.521</b>	<b>788.521</b>	<b>788.521</b>	<b>788.521</b>	
<b>0529 - Overige activiteiten inzake toerisme</b>								
PR 19-06-2019	subsidies voor de ondersteuning van toeristische evenementen in Oost-Vlaanderen	84.000	84.000	84.000	84.000	84.000	84.000	N
Centrum Ronde van Vlaanderen	werkingsubsidie	276.691	276.691	201.691	201.691	201.691	201.691	J
Plattelandscentrum Meetjesland vzw	werkingsubsidie voor uitbating van de Huysmanhoeve	463.872	463.872	613.872	613.872	613.872	613.872	J
<b>Totaal :</b>		<b>824.563</b>	<b>824.563</b>	<b>899.563</b>	<b>899.563</b>	<b>899.563</b>	<b>899.563</b>	
<b>0530 - Land- tuin- en bosbouw</b>								
Vlaamse Landmaatschappij	wettelijk aandeel in kader van ruilverkavelingen	31.805	31.805	31.805	166.805	166.805	166.805	J
Groene Zorg vzw	werkingsubsidie, inclusief Fonds Lode Verbeeck	50.000	50.000	50.000	50.000	50.000	50.000	J
Proefcentrum voor de Aardappelteelt vzw	werkingsubsidie	222.776	224.764	226.781	228.829	230.908	233.017	J
Proefcentrum voor de Groenteteelt vzw	werkingsubsidie	560.980	566.367	571.834	577.383	583.016	588.733	J
Proefcentrum voor de Siereteelt vzw	werkingsubsidie	816.643	824.599	832.675	840.871	849.191	857.635	J
Bioforum Vlaanderen vzw	werkingsubsidie	5.000	5.000	5.000	5.000	5.000	5.000	J
VELT vzw	werkingsubsidie	5.000	5.000	5.000	5.000	5.000	5.000	J
Boeren op een Kruispunt vzw	werkingsubsidie	30.000	30.000	30.000	30.000	30.000	30.000	J
Vlaams Coördinatiecentrum Mestverwerking (VCM)	werkingsubsidie	3.750	3.750	3.750	3.750	3.750	3.750	J
Coördinatiecentrum Voorlichting en Begeleiding duurzame Bemesting (CVBB) vzw	werkingsubsidie	5.000	5.000	5.000	5.000	5.000	5.000	J
PR 10-03-2004	subsidies aan erkende diensten voor bedrijfsverzorging of aan erkende federaties van diensten voor bedrijfsverzorging in de sector land- en tuinbouw	30.000	30.000	30.000	30.000	30.000	30.000	J
Proefcentrum voor de Groenteteelt vzw	werkingsubsidie voor het Waterportaal	42.000	42.000	42.000	42.000	42.000	42.000	J
Vlaams infocentrum land- en tuinbouw (VILT) vzw	werkingsubsidie	12.500	12.500	12.500	12.500	12.500	12.500	J
AgriBevents vzw	subsidie voor de organisatie van de Internationale Werktuigendagen	0	10.000	0	10.000	0	10.000	J
AgriFlora cvba	subsidie voor de organisatie van Agriflanders	10.000	0	10.000	0	10.000	0	J
Koninklijke Maatschappij voor Plantkunde (KMLP) v;	Werkingsubsidie	75.000	75.000	75.000	75.000	75.000	75.000	J
Plattelandscentrum vzw	werkingsubsidie	88.485	88.485	88.485	88.485	88.485	88.485	J
Vlaams Betaalorgaan	Oost-Vlaamse cofinanciering ikv plattelandsbeleid PDPO	1.000.000	1.000.000	1.000.000	1.000.000	1.000.000	1.000.000	J
RATO vzw	Werkingsubsidie	300.000	300.000	300.000	300.000	300.000	300.000	J
PR 10-03-2004	proefprojecten in de land- en tuinbouw	62.500	62.500	62.500	62.500	62.500	62.500	N
PR 10-03-2004	voorbeeldprojecten duurzame ontwikkeling in de sector land- en tuinbouw	62.500	62.500	62.500	62.500	62.500	62.500	N
Tuinier Oost-Vlaanderen vzw	werkingsubsidie	10.000	10.000	10.000	10.000	10.000	10.000	N
PR 24-02-2016	subsidies voor de aanplant van houtige landschapselementen op land- en tuinbouwbedrijven	17.500	17.500	17.500	17.500	17.500	17.500	N
PR 03-09-2014	subsidies aan verenigingen ikv landschapsonderhoud door boeren en/of tuinders	30.000	30.000	30.000	30.000	30.000	30.000	N
Provinciale Landbouwkamer voor Oost-Vlaanderen	werkingsubsidie	62.232	62.232	62.232	62.232	62.232	62.232	J
PR 10-03-2004	subsidies voor imagoversterkende initiatieven in land- en tuinbouw	10.000	10.000	10.000	10.000	10.000	10.000	N
PR 19-06-2019	subsidies voor initiatieven rond landbouw- en plattelandseducatie	35.000	35.000	35.000	35.000	35.000	35.000	N
Koninklijke Maatschappij voor Plantkunde (KMLP) v;	subsidie voor onderhoud plantencollectie ifv het behoud van het cultuurhistorisch erfgoed van de Gentse bloemenregio	10.000	10.000	10.000	10.000	10.000	10.000	J
Landelijke Gilde vzw	doorstorten PDPO-bijdrage Leaderproject 'Vandaag werken aan de dorpen van morgen'	3.129	0	0	0	0	0	J
Innovatiesteunpunt vzw	Vlaamse Ardennen doorstorten PDPO-bijdrage Leaderproject 'Vandaag werken aan de dorpen van morgen'	7.698	0	0	0	0	0	J
	Vlaamse Ardennen							

Begunstigde	Omschrijving	MJP 2020	MJP 2021	MJP2022	MJP2023	MJP2024	MJP2025	Nominatief
Vormingplus	doorstorten PDPO-bijdrage Leaderproject 'Vandaag werken aan de dorpen van morgen' Vlaamse Ardennen	8.204	0	0	0	0	0	J
Pomologische Vereniging Oost-Vlaanderen vzw	werkingsubsidie	10.000	10.000	10.000	10.000	10.000	10.000	N
<b>Totaal :</b>		<b>3.617.702</b>	<b>3.614.002</b>	<b>3.629.562</b>	<b>3.780.355</b>	<b>3.796.387</b>	<b>3.812.657</b>	
<b>0550 - Werkgelegenheid</b>								
PR in opmaak	ondersteuning van lokale besturen bij de doorstroom naar lokale tewerkstelling	100.000	100.000	100.000	100.000	100.000	100.000	N
PR in opmaak	subsidies voor tewerkstellingsprojecten voor personen met een grote afstand tot de arbeidsmarkt	100.000	100.000	100.000	100.000	100.000	100.000	N
<b>Totaal :</b>		<b>200.000</b>	<b>200.000</b>	<b>200.000</b>	<b>200.000</b>	<b>200.000</b>	<b>200.000</b>	
<b>BELEIDSDOMEIN OMGEVING EN MOBILITEIT</b>		<b>2.678.984</b>	<b>1.753.034</b>	<b>1.548.500</b>	<b>1.531.500</b>	<b>1.481.500</b>	<b>1.481.500</b>	
<b>0200 - Wegen</b>								
Infrabel	doorstorting EFRO-subsidie voor project fietstunnel Hofstraat Dendermonde	96.000	0	0	0	0	0	J
Provincie Antwerpen	subsidie voor begeleiding van uitrol dataplatform	20.000	20.000	20.000	20.000	20.000	20.000	J
PR 28-02-2018	subsidies voor projecten duurzame mobiliteit	60.000	60.000	60.000	60.000	60.000	60.000	N
PR 28-02-2018	subsidies voor projecten duurzame mobiliteit van scholen	60.000	60.000	60.000	60.000	60.000	60.000	N
PR 19-06-2019	subsidies aan gemeenten voor regulier onderhoud van fietssnelwegen	250.000	250.000	250.000	250.000	250.000	250.000	N
vzw Trage Wegen	subsidie voor project Wegspotters	11.000	11.000	11.000	11.000	11.000	11.000	J
vzw Trage Wegen	subsidie voor opmaak en uitvoering van trage wegenplannen	70.000	70.000	70.000	70.000	70.000	70.000	J
Regionaal Landschap Vlaamse Ardennen vzw	subsidie voor opmaak van trage wegenplannen	40.000	40.000	40.000	40.000	40.000	40.000	J
Regionaal Landschap Meetjesland vzw	subsidie voor opmaak van trage wegenplannen	20.000	20.000	20.000	20.000	20.000	20.000	J
Regionaal Landschap Schelde-Durme vzw	subsidie voor opmaak van trage wegenplannen	40.000	40.000	40.000	40.000	40.000	40.000	J
PR 23-05-2018	subsidies aan Oost-Vlaamse gemeenten voor realisatie trage wegen	150.000	150.000	150.000	150.000	150.000	150.000	N
Taxistop vzw	subsidie voor begeleiding netwerk mobipunten vervoerregio Gent	14.000	0	0	0	0	0	J
Gemeenten De Pinte, Destelbergen, Gavere, Melle,	doorstorting subsidie Vlaamse overheid voor de ontwikkeling van mobipunten in de vervoerregio Gent	42.000	42.000	0	0	0	0	J
Taxistop vzw	subsidie voor begeleiding netwerk mobipunten vervoerregio Waasland	9.000	0	0	0	0	0	J
Gemeenten Sint-Niklaas, Temse, Moerbeke en Kruit	doorstorting subsidie Vlaamse overheid voor de ontwikkeling van mobipunten in de vervoerregio Waasland	24.000	24.000	0	0	0	0	J
Taxistop vzw	subsidie voor begeleiding netwerk mobipunten vervoerregio Vlaamse Ardennen en Aalst	15.000	0	0	0	0	0	J
Gemeenten Herzele, Ronse, Haaltert, Lede, Erpe-M	doorstorting subsidie Vlaamse overheid voor de ontwikkeling van mobipunten in de vervoerregio Vlaamse Ardennen en Aalst	48.000	48.000	0	0	0	0	J
Provincie Vlaams-Brabant	bijdrage in de loonkost van een interprovinciaal coördinator leesbaarheid fietssnelwegen	12.000	12.000	12.000	0	0	0	J
<b>Totaal :</b>		<b>981.000</b>	<b>847.000</b>	<b>733.000</b>	<b>721.000</b>	<b>721.000</b>	<b>721.000</b>	
<b>0600 - Ruimtelijke planning</b>								
University of Oldenburg	aandeel in de gemeenschappelijke kosten project Coben	0	0	0	0	0	0	J
Provincie Antwerpen	doorstorting EFRO-bijdrage project DOEN	43.585	10.896	0	0	0	0	J
POM Oost-Vlaanderen	doorstorting EFRO-bijdrage project DOEN	38.650	16.920	0	0	0	0	J
POM Antwerpen	doorstorting EFRO-bijdrage project DOEN	30.000	7.500	0	0	0	0	J
Kelvin Solutions bvba	doorstorting EFRO-bijdrage project DOEN	29.232	4.519	0	0	0	0	J
Stad Gent	doorstorting EFRO-bijdrage project DOEN	60.578	21.162	0	0	0	0	J
ODE-Vlaanderen vzw	doorstorting EFRO-bijdrage project DOEN	16.727	0	0	0	0	0	J
Condugo bvba	doorstorting EFRO-bijdrage project DOEN	14.332	6.451	0	0	0	0	J
BOM (Brabantse OntwikkelingsMaatschappij)	doorstorting EFRO-bijdrage project DOEN	26.823	0	0	0	0	0	N
MOED (Middenbrabantse Ontwikkelingsmaatschap)	doorstorting EFRO-bijdrage project DOEN	112.500	19.613	0	0	0	0	J
Provincie Zeeland	doorstorten EFRO-bijdrage project DOEN	33.957	2.473	0	0	0	0	J
POM West-Vlaanderen	doorstorten EFRO-bijdrage project DOEN	31.170	6.000	0	0	0	0	J
Provincie Zuid-Holland	aandeel in de gemeenschappelijke kosten project Frames	0	0	0	0	0	0	J

Begunstigde	Omschrijving	MJP 2020	MJP 2021	MJP2022	MJP2023	MJP2024	MJP2025	Nominatief
Kent County Council	bijdrage in de initiatiekost van het project STAR2Cs	713	0	0	0	0	0	J
North Sea Port Flanders	vergoeding voor de permanentie van het milieuklachtenmeldpunt Gentse Kanaalzone	30.000	30.000	30.000	30.000	30.000	30.000	J
Ondersteunend Centrum Agentschap Natuur en Bos	bijdrage in het project 'verbeteren van de leefbaarheid voor de bewoners van de woonwijk Klein-Rusland (Zelzate)	0	0	0	0	0	0	J
POM Oost-Vlaanderen	bijdrage in de initiatiekost van het project SEL	0	0	0	0	0	0	J
Stad Deinze	bijdrage in de loonkost van de participatiemedewerker voor het project gebiedsvisie Brielmeersen	8.587	0	0	0	0	0	J
Vlaamse Vereniging Ruimtelijke Planning	werkingssubsidie	15.000	15.000	15.000	15.000	15.000	15.000	J
Gemeente Berlare	doorstorten PDPO-bijdrage project Donk Berlare	43.750	0	0	0	0	0	J
Regionaal Landschap Schelde-Durme vzw	doorstorten PDPO-bijdrage project Donk Berlare	22.130	0	0	0	0	0	J
Stad Aalst	subsidie voor opmaak gebiedsvisie en ontwikkelingsstrategie groenpool in de Beleefbare Dendervallei	5.000	0	0	0	0	0	J
Gemeenten Maarkedal, Erpe-Mere, Geraardsbergen, Maldegem en Lierde	doorstorten subsidie Vlaams klimaatfonds voor het project houtige biomassa	20.000	50.000	55.000	50.000	0	0	J
	<b>Totaal :</b>	<b>582.734</b>	<b>190.534</b>	<b>100.000</b>	<b>95.000</b>	<b>45.000</b>	<b>45.000</b>	
<b>0610 - Gebiedsontwikkeling</b>								
Stichting iabr\UP	subsidie voor het lokale IABR-atelier	19.750	0	0	0	0	0	J
Stichting iabr\UP	subsidie IABR-biënnales	30.000	0	0	0	0	0	J
vzw Voetgangersbeweging	subsidie voor het infopunt publieke ruimte	5.500	5.500	5.500	5.500	5.500	5.500	J
	<b>Totaal :</b>	<b>55.250</b>	<b>5.500</b>	<b>5.500</b>	<b>5.500</b>	<b>5.500</b>	<b>5.500</b>	
<b>0620 - Grondbeleid voor wonen</b>								
PR 24-02-2016	projectsubsidies experimentele woonprojecten	700.000	350.000	350.000	350.000	350.000	350.000	N
	<b>Totaal :</b>	<b>700.000</b>	<b>350.000</b>	<b>350.000</b>	<b>350.000</b>	<b>350.000</b>	<b>350.000</b>	
<b>0629 - Overig woonbeleid</b>								
Individueel dossier provincieraad	subsidies voor intergemeentelijke projecten lokaal woonbeleid	30.000	30.000	30.000	30.000	30.000	30.000	N
Individueel dossier provincieraad	projectsubsidies voor initiëren van veranderingsprocessen met betrekking tot het woongedrag van burgers en besturen	30.000	30.000	30.000	30.000	30.000	30.000	N
PR 22-06-2016	subsidies in kader van de uitbreiding van het patrimonium van sociale verhuurkantoren	300.000	300.000	300.000	300.000	300.000	300.000	N
	<b>Totaal :</b>	<b>360.000</b>	<b>360.000</b>	<b>360.000</b>	<b>360.000</b>	<b>360.000</b>	<b>360.000</b>	
<b>BELEIDSDOMEIN LEEFMILIEU</b>		<b>5.236.608</b>	<b>5.300.052</b>	<b>5.338.772</b>	<b>5.397.774</b>	<b>5.417.060</b>	<b>5.436.636</b>	
<b>0319 - Overig waterbeheer</b>								
Polders en Wateringen	terugbetaling van de onderhoudskosten en pompkosten waterlopen 2de categorie aan Polders en Wateringen op basis van Art 18 van de wet van 28 december 1967	2.978.167	2.978.167	2.978.167	2.978.167	2.978.167	2.978.167	N
vzw De Waterkant	werkingssubsidie	30.000	30.000	30.000	30.000	30.000	30.000	J
	<b>Totaal :</b>	<b>3.008.167</b>	<b>3.008.167</b>	<b>3.008.167</b>	<b>3.008.167</b>	<b>3.008.167</b>	<b>3.008.167</b>	
<b>0340 - Aankoop, inrichting en beheer van natuur, groen en bos</b>								
PR 03-09-2014	subsidies voor onderhoud en heraanleg kleine landschapselementen	20.000	20.000	20.000	20.000	20.000	20.000	N
Bosgroep Oost-Vlaanderen Noord vzw	werkingssubsidie	67.500	68.513	69.540	70.583	71.642	72.717	J
Bosgroep Midden Oost-Vlaanderen vzw	werkingssubsidie	67.500	68.513	69.540	70.583	71.642	72.717	J
Bosgroep Vlaamse Ardennen tot Dender vzw	werkingssubsidie	90.000	91.350	92.720	94.111	95.523	96.956	J
Natuurinvest	bijdrage in het project groenpool Parkbos	15.000	15.000	15.000	15.000	15.000	15.000	J
Regionaal Landschap Schelde-Durme vzw	bijdrage in de werking van het strategisch project Erembald - Kravaalbos	15.000	15.000	15.000	15.000	15.000	15.000	J
Regionaal Landschap Meetjesland vzw	bijdrage in de werking van het strategisch project Landschapspark Drongengoed	15.000	15.000	15.000	15.000	15.000	15.000	J
Regionaal Landschap Schelde-Durme vzw	bijdrage in de werking van het project Rivierpark Scheldevallei	10.000	10.000	10.000	10.000	10.000	10.000	J
Bosgroep Midden Oost-Vlaanderen vzw	bijdrage in de projectwerking van het strategisch project Rodeland	10.000	10.000	10.000	10.000	10.000	10.000	J
PR in opmaak	bebossingsfonds	50.000	50.000	50.000	50.000	50.000	50.000	N
	<b>Totaal :</b>	<b>360.000</b>	<b>363.375</b>	<b>366.801</b>	<b>370.278</b>	<b>373.807</b>	<b>377.389</b>	

Begunstigde	Omschrijving	MJP 2020	MJP 2021	MJP2022	MJP2023	MJP2024	MJP2025	Nominatief
<b>0349 - Overige bescherming van biodiversiteit, landschappen en bodem</b>								
Regionale Landschappen	ondersteuning streeksteunpunten	60.000	60.000	60.000	60.000	60.000	60.000	N
Regionaal Landschap Vlaamse Ardennen vzw	subsidie projectgebied Terkleppebeek-Ophasseltbeek	20.000	0	0	0	0	0	J
Regionaal Landschap Vlaamse Ardennen vzw	subsidie projectgebied Molenbeek-Serskampsebeek	20.000	20.000	20.000	0	0	0	J
Regionaal Landschap Meetjesland vzw	subsidie projectgebied Wagemakersbeek-Driesbeek	20.000	0	0	0	0	0	J
Regionaal Landschap Meetjesland vzw	projectsubsidie nieuw projectgebied gestroomlijnd landschap	0	20.000	40.000	40.000	40.000	40.000	J
Natuurpunt Studie vzw	samenwerkingsovereenkomst mbt natuurstudiedata in de provincie Oost-Vlaanderen	20.000	25.000	25.000	25.000	25.000	25.000	J
Regionaal Landschap Schelde-Durme vzw	subsidie projectgebied Barbierbeek - Wase Cuesta	20.000	20.000	0	0	0	0	J
Regionaal Landschap Schelde-Durme vzw	subsidie projectgebied Molenbeek-Serskampsebeek	20.000	20.000	20.000	0	0	0	J
Regionaal Landschap Meetjesland vzw	projectsubsidie ikv instandhoudingsdoelstellingen en provinciale soortenacties	57.308	57.308	57.308	57.308	57.308	57.308	J
Regionaal Landschap Vlaamse Ardennen vzw	projectsubsidie ikv instandhoudingsdoelstellingen en provinciale soortenacties	57.308	57.308	57.308	57.308	57.308	57.308	J
Regionaal Landschap Schelde-Durme vzw	projectsubsidie ikv instandhoudingsdoelstellingen en provinciale soortenacties	57.308	57.308	57.308	57.308	57.308	57.308	J
Bosgroep Oost-Vlaanderen Noord vzw	projectsubsidie ikv instandhoudingsdoelstellingen en provinciale soortenacties	42.308	42.308	42.308	42.308	42.308	42.308	J
Bosgroep Midden Oost-Vlaanderen vzw	projectsubsidie ikv instandhoudingsdoelstellingen en provinciale soortenacties	42.308	42.308	42.308	42.308	42.308	42.308	J
Bosgroep Vlaamse Ardennen tot Dender vzw	projectsubsidie ikv instandhoudingsdoelstellingen en provinciale soortenacties	42.308	42.308	42.308	42.308	42.308	42.308	N
PR in opmaak	subsidies aan voor projecten in kader van 'Waterlandschap Barbierbeek verbindt'	0	20.000	20.000	20.000	0	0	N
Regionaal Landschap Vlaamse Ardennen vzw	projectsubsidie nieuw projectgebied gestroomlijnd landschap	0	20.000	20.000	40.000	40.000	40.000	J
Regionaal Landschap Schelde-Durme vzw	projectsubsidie nieuw projectgebied gestroomlijnd landschap	0	0	0	20.000	20.000	20.000	J
Regionaal Landschap Meetjesland vzw	werkingssubsidie	301.192	305.710	310.296	314.950	319.674	324.469	J
Regionaal Landschap Schelde-Durme vzw	werkingssubsidie	301.192	305.710	310.296	314.950	319.674	324.469	J
Regionaal Landschap Schelde-Durme vzw	tussenkost in de terugbetaling loon coördinator	81.017	82.232	83.466	84.718	85.988	87.278	J
Regionaal Landschap Vlaamse Ardennen vzw	werkingssubsidie	321.192	326.010	330.900	335.864	340.901	346.015	J
Regionale Landschappen	subsidies voor gebiedsuitbreiding	110.000	130.000	150.000	190.000	210.000	210.000	N
	<b>Totaal :</b>	<b>1.593.441</b>	<b>1.653.510</b>	<b>1.688.805</b>	<b>1.744.329</b>	<b>1.760.086</b>	<b>1.776.080</b>	
<b>0350 - Klimaat en energie</b>								
PR 21-06-2017	subsidies aan energieambassadeurs voor de uitvoering van concrete projecten die bijdragen tot de energietransitie in Oost-Vlaanderen met als doel de CO2-uitstoot te verminderen	200.000	200.000	200.000	200.000	200.000	200.000	N
Bond Beter Leefmilieu Stad Breda	subsidie voor uitvoering projecten ikv milieucontract aandeel in de gemeenschappelijke kosten van het project Cool Towns	75.000 0	75.000 0	75.000 0	75.000 0	75.000 0	75.000 0	J J
	<b>Totaal :</b>	<b>275.000</b>	<b>275.000</b>	<b>275.000</b>	<b>275.000</b>	<b>275.000</b>	<b>275.000</b>	
<b>BELEIDSDOMEIN ONDERWIJS EN VORMING</b>		<b>826.674</b>	<b>828.594</b>	<b>830.284</b>	<b>832.574</b>	<b>834.224</b>	<b>835.874</b>	
<b>0801 Buitengewoon basisonderwijs</b>								
Scholengemeenschap Lager Onderwijs Meetjesland	werkingssubsidie	1.350	1.350	1.400	1.500	1.500	1.600	J
Oudervereniging Claeveveld	werkingssubsidie	950	1.000	1.000	1.100	1.100	1.100	J
Vrienden en ouders van PSBLO De Zonnwijzer	werkingssubsidie	720	750	800	850	850	900	J
	<b>Totaal :</b>	<b>3.020</b>	<b>3.100</b>	<b>3.200</b>	<b>3.450</b>	<b>3.450</b>	<b>3.600</b>	
<b>0810 Gewoon secundair onderwijs</b>								
Scholengemeenschap Brakel-Geraardsbergen-Herze	werkingssubsidie	2.429	2.429	2.429	2.429	2.429	2.429	J
Scholengemeenschap Avelgem-Oudenaarde Ronse	werkingssubsidie	2.429	2.429	2.429	2.429	2.429	2.429	J
Scholengemeenschap Eeklo-Maldegem-Zelzate	werkingssubsidie	2.429	2.429	2.429	2.429	2.429	2.429	J
Internettenscholengemeenschap Gent	werkingssubsidie	2.429	2.429	2.429	2.429	2.429	2.429	J
Scholengemeenschap Ninove-Liedekerke Denderlee	werkingssubsidie	2.429	2.429	2.429	2.429	2.429	2.429	J
Scholengemeenschap Dendermonde-Hamme	werkingssubsidie	2.429	2.429	2.429	2.429	2.429	2.429	J

Begunstigde	Omschrijving	MJP 2020	MJP 2021	MJP2022	MJP2023	MJP2024	MJP2025	Nominatief
Optie, oudleerlingenbond PTI Eeklo	werkingssubsidie	2.250	2.250	2.350	2.400	2.500	2.550	J
Oudleerlingenbond PIHS Gent	werkingssubsidie	1.000	1.000	1.000	1.000	1.000	1.000	J
Vriendenkring PTI Hamme	werkingssubsidie	950	950	1.000	1.000	1.000	1.050	J
Oudleerlingenbond PIVA Oudenaarde	werkingssubsidie	600	600	650	650	700	750	J
Oudleerlingenbond van het PTI Zottegem	werkingssubsidie	1.350	1.350	1.350	1.350	1.350	1.350	J
<b>Totaal :</b>		<b>20.724</b>	<b>20.724</b>	<b>20.924</b>	<b>20.974</b>	<b>21.124</b>	<b>21.274</b>	
<b>0815 - Buitengewoon secundair onderwijs</b>								
Vriendenkring PSBUSO Spectrum	werkingssubsidie	500	500	550	600	600	650	J
<b>Totaal :</b>		<b>500</b>	<b>500</b>	<b>550</b>	<b>600</b>	<b>600</b>	<b>650</b>	
<b>0869 - Overige ondersteunende diensten voor het onderwijs</b>								
Provinciaal onderwijs Vlaanderen	werkingssubsidie	36.000	37.000	37.500	38.000	38.000	38.500	J
Provinciaal onderwijs Vlaanderen	tegemoetkoming in de loonkost van de belangenbehartigers en curriculumontwikkeling	47.880	48.720	49.560	51.000	52.500	53.300	J
PR 28-02-2018	subsidies voor leerlingen in kansarmoede	10.350	10.350	10.350	10.350	10.350	10.350	N
<b>Totaal :</b>		<b>94.230</b>	<b>96.070</b>	<b>97.410</b>	<b>99.350</b>	<b>100.850</b>	<b>102.150</b>	
<b>0889 - Ondersteunende diensten voor het algemeen onderwijsbeleid</b>								
PR 16-10-2019	subsidies voor projecten die de slaagkansen van leerlingen in het leerplichtonderwijs bevorderen	500.000	500.000	500.000	500.000	500.000	500.000	N
vzw RVO Society	subsidie voor techniektraject basisscholen	15.500	15.500	15.500	15.500	15.500	15.500	J
PR 16-11-2016	projectsubsidies techniekacademies	90.000	90.000	90.000	90.000	90.000	90.000	N
Wout Vanreusel	subsidie voor de werking van de techmobiel	1.200	1.200	1.200	1.200	1.200	1.200	J
vzw Ouders voor Inclusie	subsidie voor overgang onderwijs arbeidsmarkt voor leerlingen met een beperking	5.500	5.500	5.500	5.500	5.500	5.500	J
Constructiv Oost-Vlaanderen	subsidie voor Building the Future	9.000	9.000	9.000	9.000	9.000	9.000	J
Constructiv Oost-Vlaanderen	subsidie voor Bouwbaan	20.000	20.000	20.000	20.000	20.000	20.000	J
vzw Het Beroepenhuis	subsidie voor de organisatie van zorgberoepenrally's	12.000	12.000	12.000	12.000	12.000	12.000	J
vzw Het Beroepenhuis	werkingssubsidie	25.000	25.000	25.000	25.000	25.000	25.000	J
vzw RTC Oost-Vlaanderen	subsidie voor het Techniekfestival	30.000	30.000	30.000	30.000	30.000	30.000	J
<b>Totaal :</b>		<b>708.200</b>	<b>708.200</b>	<b>708.200</b>	<b>708.200</b>	<b>708.200</b>	<b>708.200</b>	
<b>BELEIDSDOMEIN RECREATIEDOMEINEN</b>		<b>47.500</b>	<b>47.500</b>	<b>47.500</b>	<b>47.500</b>	<b>47.500</b>	<b>47.500</b>	
<b>0711 - Openluchtrecreatie</b>								
Feitelijke vereniging Sportcommissie Golf Puyenbroc	werkingssubsidie	47.500	47.500	47.500	47.500	47.500	47.500	J
<b>Totaal :</b>		<b>47.500</b>	<b>47.500</b>	<b>47.500</b>	<b>47.500</b>	<b>47.500</b>	<b>47.500</b>	
<b>BELEIDSDOMEIN ERFGOED</b>		<b>332.000</b>	<b>367.000</b>	<b>372.000</b>	<b>377.000</b>	<b>397.000</b>	<b>409.500</b>	
<b>0720- Monumentenzorg</b>								
Monumentenwacht Vlaanderen	subsidie voor het continuëren van de koepel Monumentenwacht	87.000	87.000	87.000	87.000	87.000	87.000	J
<b>Totaal :</b>		<b>87.000</b>	<b>87.000</b>	<b>87.000</b>	<b>87.000</b>	<b>87.000</b>	<b>87.000</b>	
<b>0729 - Overig beleid inzake het erfgoed</b>								
PR 14-09-2005	prijns cultureel erfgoed	10.000	10.000	10.000	10.000	10.000	10.000	N
PR 13-12-2017	subsidies voor erfgoedprojecten	115.000	120.000	125.000	130.000	135.000	147.500	N
PR 13-12-2017	subsidies voor erfgoedwerking	80.000	110.000	110.000	110.000	125.000	125.000	N
Provincie Vlaams-Brabant	subsidie ikv van de organisatie van de archeologiedagen, een initiatief van de Vlaamse provincies en het forum voor archeologie	15.000	15.000	15.000	15.000	15.000	15.000	J
PR 09-12-1992	molendraaipremie	25.000	25.000	25.000	25.000	25.000	25.000	N
<b>Totaal :</b>		<b>245.000</b>	<b>280.000</b>	<b>285.000</b>	<b>290.000</b>	<b>310.000</b>	<b>322.500</b>	

Begunstigde	Omschrijving	MJP 2020	MJP 2021	MJP2022	MJP2023	MJP2024	MJP2025	Nominatief
<b>BELEIDSDOMEIN ONDERSTEUNING ANDERE BESTUREN</b>		<b>2.313.933</b>	<b>2.348.897</b>	<b>2.384.285</b>	<b>2.420.204</b>	<b>2.456.510</b>	<b>2.493.311</b>	
<b>0790 - Erediensten</b>								
Bisdom Gent	huisvestingsvergoeding	535.733	543.769	551.926	560.204	568.607	577.137	J
Sint-Baafs te Gent	toelage aan de kathedrale kerkfabriek ter aanzuivering van hun exploitatietekort	320.000	325.000	330.000	335.000	340.000	345.000	J
Heilige Amandus te Kortrijk	toelage aan de orthodoxe kerkfabriek ter aanzuivering van hun exploitatietekort	5.500	5.500	5.500	5.500	5.500	5.500	J
Heilige Apostel Andreas te Gent	toelage aan de orthodoxe kerkfabriek ter aanzuivering van hun exploitatietekort	49.000	49.750	50.500	51.300	52.100	52.900	J
H.A. Andreas & Materne te Aalst	toelage aan de orthodoxe kerkfabriek ter aanzuivering van hun exploitatietekort	44.000	44.700	45.400	46.100	46.800	47.500	J
Yavuz Sultan Selim te Ledeberg	toelage aan de islamitische geloofsgemeenschap ter aanzuivering van hun exploitatietekort	49.000	49.750	50.500	51.300	52.100	52.900	J
Tevhid Camii te Gent	toelage aan de islamitische geloofsgemeenschap ter aanzuivering van hun exploitatietekort	38.000	38.600	39.200	39.800	40.400	41.000	J
Hicret Camii te Sint-Niklaas	toelage aan de islamitische geloofsgemeenschap ter aanzuivering van hun exploitatietekort	60.000	60.900	61.850	62.800	63.750	64.700	J
Ensarija te Gent	toelage aan de islamitische geloofsgemeenschap ter aanzuivering van hun exploitatietekort	32.000	32.500	33.000	33.500	34.000	34.600	J
Keuser Moskee te Aalst	toelage aan de islamitische geloofsgemeenschap ter aanzuivering van hun exploitatietekort	49.000	49.750	50.500	51.300	52.100	52.900	J
Bedienaar Heilige Amandus te Kortrijk	woonstvergoeding	800	812	824	837	849	862	J
Bedienaar Heilige Apostel Andreas te Gent	woonstvergoeding	7.200	7.308	7.418	7.529	7.642	7.756	J
Bedienaar Tevhid Camii te Gent	woonstvergoeding	7.200	7.308	7.418	7.529	7.642	7.756	J
	<b>Totaal :</b>	<b>1.197.433</b>	<b>1.215.647</b>	<b>1.234.035</b>	<b>1.252.699</b>	<b>1.271.490</b>	<b>1.290.511</b>	
<b>0791 - Niet-confessionele levensbeschouwelijke gemeenschappen</b>								
Provinciale Instelling voor Morele Dienstverlening O werkingssubsidie		1.116.500	1.133.250	1.150.250	1.167.505	1.185.020	1.202.800	J
	<b>Totaal :</b>	<b>1.116.500</b>	<b>1.133.250</b>	<b>1.150.250</b>	<b>1.167.505</b>	<b>1.185.020</b>	<b>1.202.800</b>	
<b>BELEIDSDOMEIN INTERNE ONDERSTEUNING</b>		<b>80.000</b>	<b>85.000</b>	<b>86.100</b>	<b>87.222</b>	<b>88.366</b>	<b>89.534</b>	
<b>0114 - Organisatiebeheersing</b>								
Inter - private stichting Toegankelijk Vlaanderen	projectsubsidie	30.000	30.000	30.000	30.000	30.000	30.000	J
Provincie Vlaams-Brabant	subsidie voor de interprovinciale coördinatie provincies.incijfers	50.000	55.000	56.100	57.222	58.366	59.534	J
	<b>Totaal :</b>	<b>80.000</b>	<b>85.000</b>	<b>86.100</b>	<b>87.222</b>	<b>88.366</b>	<b>89.534</b>	
<b>TOTAAL WERKINGSSUBSIDIES</b>		<b>28.847.126</b>	<b>27.452.247</b>	<b>28.223.022</b>	<b>29.148.710</b>	<b>29.893.511</b>	<b>29.287.188</b>	

## **B. Investeringsubsidies**

<b>BELEIDSDOMEIN ECONOMIE, LANDBOUW EN PLATTELAND, EUROPESE EN INTERNATIONALE SAMENWERKING</b>		<b>450.000</b>	<b>450.000</b>	<b>450.000</b>	<b>450.000</b>	<b>450.000</b>	<b>450.000</b>	
<b>0510 - Nijverheid</b>								
POM Oost-Vlaanderen	investeringsubsidie met het oog op de eigendomsverwerving voor de ontwikkeling van bedrijventerreinen en voor deelname in vennootschappen	200.000	200.000	200.000	200.000	200.000	200.000	J
	<b>Totaal :</b>	<b>200.000</b>	<b>200.000</b>	<b>200.000</b>	<b>200.000</b>	<b>200.000</b>	<b>200.000</b>	

Begunstigde	Omschrijving	MJP 2020	MJP 2021	MJP2022	MJP2023	MJP2024	MJP2025	Nominatief
<b>0530 - Land- tuin- en bosbouw</b>								
Proefcentrum voor de Siereteelt vzw	investeringsubsidie	150.000	150.000	150.000	150.000	150.000	150.000	J
Proefcentrum voor de Groenteteelt vzw	Investeringsubsidie	100.000	100.000	100.000	100.000	100.000	100.000	J
	<b>Totaal :</b>	<b>250.000</b>	<b>250.000</b>	<b>250.000</b>	<b>250.000</b>	<b>250.000</b>	<b>250.000</b>	
<b>BELEIDSDOMEIN OMGEVING EN MOBILITEIT</b>		<b>4.730.000</b>	<b>4.730.000</b>	<b>4.730.000</b>	<b>4.730.000</b>	<b>4.730.000</b>	<b>4.730.000</b>	
<b>0200 - Wegen</b>								
PR in opmaak	subsidies voor fietsvoorzieningen gelegen op het lokaal functioneel fietsnetwerk	400.000	400.000	400.000	400.000	400.000	400.000	N
PR in opmaak	subsidies aan gemeenten voor grondinname in functie van de aanleg van fietsnelwegen	610.000	610.000	610.000	610.000	610.000	610.000	N
PR in opmaak	subsidies voor fietsvoorzieningen gelegen op het bovenlokaal functioneel fietsnetwerk (Fietsfonds)	3.720.000	3.720.000	3.720.000	3.720.000	3.720.000	3.720.000	N
	<b>Totaal :</b>	<b>4.730.000</b>	<b>4.730.000</b>	<b>4.730.000</b>	<b>4.730.000</b>	<b>4.730.000</b>	<b>4.730.000</b>	
<b>BELEIDSDOMEIN LEEFMILIEU</b>		<b>900.000</b>	<b>900.000</b>	<b>900.000</b>	<b>900.000</b>	<b>900.000</b>	<b>900.000</b>	
<b>0319 - Overig waterbeheer</b>								
PR 01-02-2014	investeringsprojecten gerelateerd aan waterlopen van 2de en 3de categorie subsidiëren	600.000	600.000	600.000	600.000	600.000	600.000	N
	<b>Totaal :</b>	<b>600.000</b>	<b>600.000</b>	<b>600.000</b>	<b>600.000</b>	<b>600.000</b>	<b>600.000</b>	
PR in opmaak	tegemoetkoming in aankoopprojecten van erkende terreinbeherende natuurverenigingen	300.000	300.000	300.000	300.000	300.000	300.000	N
	<b>Totaal :</b>	<b>300.000</b>	<b>300.000</b>	<b>300.000</b>	<b>300.000</b>	<b>300.000</b>	<b>300.000</b>	
<b>BELEIDSDOMEIN ERFGOED</b>		<b>80.000</b>	<b>90.000</b>	<b>100.000</b>	<b>110.000</b>	<b>120.000</b>	<b>130.000</b>	
<b>0729 - Overig beleid inzake het erfgoed</b>								
PR 31-01-18	subsidies voor werkzaamheden aan niet-beschermd waardevol onroerend klein historisch erfgoed of voor de inrichting van een onroerenderfgoeddepot	80.000	90.000	100.000	110.000	120.000	130.000	N
	<b>Totaal :</b>	<b>80.000</b>	<b>90.000</b>	<b>100.000</b>	<b>110.000</b>	<b>120.000</b>	<b>130.000</b>	
<b>BELEIDSDOMEIN ONDERSTEUNING ANDERE BESTUREN</b>		<b>3.334.550</b>	<b>326.800</b>	<b>393.000</b>	<b>354.000</b>	<b>385.800</b>	<b>354.000</b>	
<b>0790 - Erediensten</b>								
Yavuz Sultan Selim te Ledeberg	investeringsubsidie aan de islamitische geloofsgemeenschap ter aanzuivering van hun begrotingstekort	8.550	0	0	0	11.250	0	J
H.A. Andreas & Materne te Aalst	investeringsubsidie aan de orthodoxe kerkfabriek ter aanzuivering van hun begrotingstekort	4.000	9.700	9.500	0	4.800	0	J
Hicret Camii te Sint-Niklaas	investeringsubsidie aan de islamitische geloofsgemeenschap ter aanzuivering van hun begrotingstekort	12.000	15.000	0	0	0	0	J
Tevhid Camii te Gent	investeringsubsidie aan de islamitische geloofsgemeenschap ter aanzuivering van hun begrotingstekort	0	4.500	0	0	15.750	0	J
Heilige Apostel Andreas te Gent	investeringsubsidie aan de orthodoxe kerkfabriek ter aanzuivering van hun begrotingstekort	4.000	4.000	4.000	4.000	4.000	4.000	J
Kerkfabriek Sint-Baafs te Gent	investeringsubsidie voor de restauratie van de Sint-Baafskathedraal	3.300.000	264.500	371.500	350.000	350.000	350.000	J
Kevser Moskee te Aalst	investeringsubsidie aan de islamitische geloofsgemeenschap ter aanzuivering van hun begrotingstekort	0	21.600	8.000	0	0	0	J
Ensarija te Gent	investeringsubsidie aan de islamitische geloofsgemeenschap ter aanzuivering van hun begrotingstekort	6.000	7.500	0	0	0	0	J
	<b>Totaal :</b>	<b>3.334.550</b>	<b>326.800</b>	<b>393.000</b>	<b>354.000</b>	<b>385.800</b>	<b>354.000</b>	
<b>TOTAAL INVESTERINGSSUBSIDIES</b>		<b>9.494.550</b>	<b>6.496.800</b>	<b>6.573.000</b>	<b>6.544.000</b>	<b>6.585.800</b>	<b>6.564.000</b>	





Beleidsdomein		beleidsitem	
<b>0 ALGEMENE FINANCIERING</b>			
beleidsveld	<b>0010</b>	Algemene overdrachten tussen de verschillende bestuurlijke niveaus	00
beleidsveld	<b>0020</b>	Fiscale aangelegenheden	00
beleidsveld	<b>0030</b>	Financiële aangelegenheden	00
beleidsveld	<b>0040</b>	Transacties in verband met de openbare schuld	00
beleidsveld	<b>0050</b>	Patrimonium zonder maatschappelijk doel	00
beleidsveld	<b>0090</b>	Overige algemene financiering	00
<b>1 POLITIEKE AUTORITEIT</b>			
beleidsveld	<b>0100</b>	Politieke organen	00
<b>2 ECONOMIE, LANDBOUW EN PLATTELAND, EUROPESE EN INTERNATIONALE SAMENWERKING</b>			
beleidsveld	<b>0150</b>	Internationale relaties	00
beleidsveld	<b>0151</b>	Deelneming aan internationale organisaties en conferenties	00
beleidsveld	<b>0160</b>	Hulp aan het buitenland	00
beleidsveld	<b>0470</b>	Dierenbescherming	00
beleidsveld	<b>0500</b>	Handel en middenstand	00
beleidsveld	<b>0510</b>	Nijverheid	00
beleidsveld	<b>0520</b>	Toerisme - Onthaal en promotie	00
beleidsveld	<b>0521</b>	Toerisme - Sectorondersteuning	00
beleidsveld	<b>0529</b>	Overige activiteiten inzake toerisme	00
	<b>0529</b>		01 Huysmanhoeve
beleidsveld	<b>0530</b>	Land-, tuin- & bosbouw	00
beleidsveld	<b>0550</b>	Werkgelegenheid	00
beleidsveld	<b>0590</b>	Overige economische zaken	00
<b>3 OMGEVING EN MOBILITEIT</b>			
beleidsveld	<b>0200</b>	Wegen	00
beleidsveld	<b>0210</b>	Openbaar vervoer	00
beleidsveld	<b>0600</b>	Ruimtelijke planning	00
			01 Omgevingsvergunningen
beleidsveld	<b>0610</b>	Gebiedsontwikkeling	00
beleidsveld	<b>0620</b>	Grondbeleid voor wonen	00
beleidsveld	<b>0621</b>	Bestrijding van krotwoningen	00
beleidsveld	<b>0629</b>	Overig woonbeleid	00

Beleidsdomein		beleidsitem	
<b>4</b>	<b>LEEFMILIEU</b>		
beleidsveld	<b>0319</b>	Overig waterbeheer	00
beleidsveld	<b>0320</b>	Sanering van bodemverontreiniging	00
beleidsveld	<b>0329</b>	Overige vermindering van milieuverontreiniging	00
beleidsveld	<b>0340</b>	Aankoop, inrichting en beheer van natuur, groen en bos	00
beleidsveld	<b>0341</b>	Erosiebestrijding	00
beleidsveld	<b>0349</b>	Overige bescherming van biodiversiteit, landschappen en bodem	00
			01 De Kaaihoeve
			02 Bastion VIII
beleidsveld	<b>0350</b>	Klimaat en energie	00
			01 Fabriek Energiek
beleidsveld	<b>0380</b>	Participatie en sensibilisatie	00
beleidsveld	<b>0381</b>	Geïntegreerde milieuprojecten	00
beleidsveld	<b>0390</b>	Overige milieubescherming	00
			01 PCM
<b>5</b>	<b>ONDERWIJS EN VORMING</b>		
beleidsveld	<b>0801</b>	Buitengewoon basisonderwijs	00
			01 Kiempunt - campus Buggenhout
			02 Kiempunt - campus Eeklo
			03 Kiempunt - campus Assenede
beleidsveld	<b>0810</b>	Gewoon secundair onderwijs	00
			01 Richtpunt - campus Eeklo
			02 Richtpunt - campus Gent Henleykaai
			03 Richtpunt - campus Gent Godshuizenlaan
			04 Richtpunt - campus Hamme
			05 Richtpunt - campus Ninove
			06 Richtpunt - campus Oudenaarde
			07 Richtpunt - campus Zottegem
			09 Richtpunt - campus Gent Abdisstraat
beleidsveld	<b>0815</b>	Buitengewoon secundair onderwijs	00
			01 Richtpunt - campus Buggenhout
			02 Richtpunt - campus Ronse

<b>Beleidsdomein</b>			<b>beleidsitem</b>
beleidsveld	<b>0830</b>	Centra voor volwassenenonderwijs	00
			01 CVO Groeipunt - campus Zele
			03 CVO Groeipunt - campus Gent Henleykaai
			05 CVO Groeipunt - campus Ninove
			06 Bestuursopleiding
			07 Politieopleiding
			08 Brandweeropleiding
			09 Opleiding voor dringende geneeskundige hulpverlening
			11 CVO Groeipunt - campus Sint-Amandsberg
beleidsveld	<b>0835</b>	Hoger onderwijs	00
beleidsveld	<b>0869</b>	Overige ondersteunende diensten voor het onderwijs	00
			01 Directie onderwijsinstellingen
			02 Koepel PAULO
beleidsveld	<b>0889</b>	Ondersteunende diensten voor het algemeen onderwijsbeleid	00
<b>6 RECREATIEDOMEINEN</b>			
beleidsveld	<b>0711</b>	Openluchtrecreatie	00
			01 Domein Puyenbroeck
			02 Domein Het Leen
			03 Domein De Gavers
			05 Domein De Ster
			06 Domein De Brielmeersen
			07 Domein De Boerekreek
			08 Sportcentrum Puyenbroeck
			09 Golf Puyenbroeck
			10 Domein Nieuwdonk
<b>7 ERFGOED</b>			
beleidsveld	<b>0720</b>	Monumentenzorg	00
			01 Monumentenwacht
beleidsveld	<b>0721</b>	Archeologie	00
beleidsveld	<b>0729</b>	Overig beleid inzake het erfgoed	00
			01 Erfgoedsite Mola
			02 Erfgoedsite Ename
			03 Erfgoedsite Velzeke
			04 Erfgoedsite Baasrode
beleidsveld	<b>0739</b>	Overig kunst- en cultuurbeleid	00

Beleidsdomein			beleidsitem	
<b>9 ONDERSTEUNING ANDERE BESTUREN</b>				
beleidsveld	<b>0130</b>	Administratieve dienstverlening	00	
			01	eGov
beleidsveld	<b>0440</b>	Overige hulpdiensten	00	
beleidsveld	<b>0480</b>	Bestuurlijke preventie (incl. GAS)	00	
beleidsveld	<b>0790</b>	Erediensten	00	
beleidsveld	<b>0791</b>	Niet-confessionele levensbeschouwelijke gemeenschappen	00	
<b>10 INTERNE ONDERSTEUNING</b>				
beleidsveld	<b>0110</b>	Secretariaat	00	
beleidsveld	<b>0111</b>	Fiscale en financiële diensten	00	
			01	Belastingen
beleidsveld	<b>0112</b>	Personeelsdienst en vorming	00	
beleidsveld	<b>0113</b>	Archief	00	
beleidsveld	<b>0114</b>	Organisatiebeheersing	00	
			01	Data & analyse
beleidsveld	<b>0115</b>	Welzijn op het werk	00	
beleidsveld	<b>0119</b>	Overige algemene diensten	00	
			01	Departement interne organisatie
			02	Juridische aangelegenheden
			03	Communicatie
			04	ICT
			05	Departement logistiek
			06	Patrimonium
			07	Aankoop, transport en verzending
			08	Facilitaire voorzieningen
			09	Uitleendienst
beleidsveld	<b>0190</b>	Overig algemeen bestuur	00	

## Verbonden entiteiten

*definitie verbonden entiteit: alle entiteiten waarvoor het bestuur de wettelijke, statutaire of feitelijke verplichting heeft om rechtstreeks of onrechtstreeks tussen te komen in verliezen of tekorten*

*basis: participatielijst 2018 (Provincieraad 16-10-2019)*

<b>Beleidssector</b>	<b>benaming</b>
Landbouw en Platteland	Rattenbestrijding Oost-Vlaanderen RATO vzw
Landbouw en Platteland	Vlaams Coördinatiecentrum Mestverwerking (VCM) vzw
Landbouw en Platteland	Koninklijke Maatschappij voor Landbouw en Plantkunde (KMLP) vzw
Economie, middenstand, stedenbeleid	Economische Raad voor Oost-Vlaanderen – EROV
Economie, middenstand, stedenbeleid	Erkend regionaal samenwerkingsverband Oost-Vlaanderen vzw
Economie, middenstand, stedenbeleid	Havenbedrijf Gent NV
Economie, middenstand, stedenbeleid	North Sea Port SE
Economie, middenstand, stedenbeleid	Provinciale Ontwikkelingsmaatschappij Oost-Vlaanderen (POM)
Economie, middenstand, stedenbeleid	Vzw Designplatform Gent Oost-Vlaanderen
Internationale relaties	Euregio Scheldemond
Internationale relaties	Vlaams Nederlandse Delta
Internationale relaties	EGTS Linieland van Waas en Hulst
Onderwijs	Consortium IX (Sint-Niklaas-Lokeren-Dendermonde)
Onderwijs	Het Beroepenhuis vzw
Onderwijs	Provinciaal Onderwijs Vlaanderen vzw
Onderwijs	Provinciaal Onderwijs Vlaanderen Pedagogische Ondersteuning vzw
Onderwijs	Regionaal Technologisch Centrum Oost-Vlaanderen vzw
Water	VMW: Vlaamse Maatschappij voor Watervoorziening
Mobiliteit	Max Mobiel
Mobiliteit	Vlaamse Vervoermaatschappij De Lijn
Erfgoed	Waalse Krook cvba
Erfgoed	Monumentenwacht Vlaanderen vzw
Leefmilieu	Bosgroep Midden Oost-Vlaanderen vzw
Leefmilieu	Bosgroep Oost-Vlaanderen Noord vzw
Leefmilieu	Bosgroep Vlaamse Ardennen tot Dender vzw
Leefmilieu	Regionaal Landschap Meetjesland vzw
Leefmilieu	Regionaal Landschap Schelde- Durme vzw
Leefmilieu	Regionaal Landschap Vlaamse Ardennen vzw
Leefmilieu	VLM
Gezondheid	Medov vzw (Medisch Oost-Vlaanderen, tak hulpverlening)
Sociale Huisvestingsmaatschappijen	WoonAnker Waas cvba-so, Temse
Sociale Huisvestingsmaatschappijen	De Gentse Haard cvba-so, Gent
Sociale Huisvestingsmaatschappijen	De Zonnige Woonst cvba-so, Hamme
Sociale Huisvestingsmaatschappijen	De Volkswoningen Aalst-Dendermonde cvba-so
Sociale Huisvestingsmaatschappijen	Dewaco Werkerswelzijn cvba-so, Aalst
Sociale Huisvestingsmaatschappijen	Eigen Dak cvba-so, Wetteren
Sociale Huisvestingsmaatschappijen	Gewestelijke Maatschappij voor Huisvesting cvba-so, Beveren
Sociale Huisvestingsmaatschappijen	Gewestelijke Maatschappij voor Woningbouw cvba-so, Zele
Sociale Huisvestingsmaatschappijen	Habitare+cvba so, Deinze
Sociale Huisvestingsmaatschappijen	Hulp in Woningnood cvba-so, Berlare

## Verbonden entiteiten

*definitie verbonden entiteit: alle entiteiten waarvoor het bestuur de wettelijke, statutaire of feitelijke verplichting heeft om rechtstreeks of onrechtstreeks tussen te komen in verliezen of tekorten*

*basis: participatielijst 2018 (Provincieraad 16-10-2019)*

<b>Beleidssector</b>	<b>benaming</b>
Sociale Huisvestingsmaatschappijen	Kleine Landeigendom Het volk cvba so, Gent
Sociale Huisvestingsmaatschappijen	Meetjeslandse Bouwmaatschappij voor Volkswoningen cvba-so, Eeklo
Sociale Huisvestingsmaatschappijen	Ninove Welzijn cvba-so, Ninove
Sociale Huisvestingsmaatschappijen	SHM Denderstreek cvba-so, Aalst
Sociale Huisvestingsmaatschappijen	Sint-Niklase Maatschappij voor de Huisvesting cvba-so, Sint-Niklaas
Sociale Huisvestingsmaatschappijen	SM De Nieuwe Haard cvba-so, Ronse
Sociale Huisvestingsmaatschappijen	Sociale Bouw- en Kredietmaatschappij Arro. Dendermonde cvba-so
Sociale Huisvestingsmaatschappijen	Sociale huisvestingsmaatschappij Vlaamse Ardennen cvba-so, Oudenaarde
Sociale Huisvestingsmaatschappijen	Tuinwijk cvba-so, Lokeren
Sociale Huisvestingsmaatschappijen	Vlaamse Maatschappij voor Sociaal Wonen EVA (VMSW), Brussel
Sociale Huisvestingsmaatschappijen	Volkshaard cvba-so, Gent
Sociale Huisvestingsmaatschappijen	Volkswelzijn cvba-so, Dendermonde
Sociale Huisvestingsmaatschappijen	Waasse Landmaatschappij cvba-so, Sint-Niklaas
Sociale Huisvestingsmaatschappijen	Wonen cvba-so, Zelzate
Sociale Huisvestingsmaatschappijen	WoninGent cvba-so
Kredietmaatschappijen	Elk Zijn Huis nv, Kortrijk-Hamme-Temse
Kredietmaatschappijen	Onze Thuis nv (Onesto), Beveren
Kredietmaatschappijen	Volkskrediet De Toren nv, Aalst
Toerisme	Toerisme Oost-Vlaanderen vzw
Toerisme	Centrum Ronde van Vlaanderen vzw
ICT	Cevi: Centrum voor Informatica vzw
Erediensten	Sint-Baafs te Gent
Erediensten	Heilige Amandus te Kortrijk
Erediensten	Heilige Apostel Andreas te Gent
Erediensten	H.A. Andreas & Materne te Aalst
Erediensten	Yavuz Sultan Selim te Ledeborg
Erediensten	Tevhid Camii te Gent
Erediensten	Hicret Camii te Sint-Niklaas
Erediensten	Ensarija te Gent
Erediensten	Kevser Moskee te Aalst
Niet-confessionele levensbeschouwelijke gemeenschappen	Provinciale Instelling voor Morele Dienstverlening Oost-Vlaanderen
Restcategorie	Ethias Gemeenrecht
Restcategorie	Gemeentedienst van België, Intercommunale coöperatieve vennootschap (in vereffening)
Restcategorie	Gemeentelijke Holding nv (in vereffening)
Restcategorie	Vereniging van de Vlaamse Provincies vzw
Personeel	OFP Pensioenfonds van de provincie Oost-Vlaanderen

## Overzicht van de personeelsinzet: personeel administratie en onderwijs

### Aantal voltijds equivalenten (VTE)

	2020	2021	2022	2023	2024	2025
<b>Vastbenoemd</b>	<b>571,13</b>	<b>571,13</b>	<b>571,13</b>	<b>570,13</b>	<b>570,13</b>	<b>570,13</b>
Niveau A	224,28	224,28	224,28	223,28	223,28	223,28
Niveau B	115,58	115,58	115,58	115,58	115,58	115,58
Niveau C	132,99	132,99	132,99	132,99	132,99	132,99
Niveau D	94,01	94,01	94,01	94,01	94,01	94,01
Niveau E	4,27	4,27	4,27	4,27	4,27	4,27
<b>Contractueel</b>	<b>695,94</b>	<b>722,09</b>	<b>716,51</b>	<b>700,84</b>	<b>699,84</b>	<b>699,84</b>
Niveau A	132,21	135,98	132,25	131,08	130,08	130,08
Niveau B	101,20	109,28	108,44	108,94	108,94	108,94
Niveau C	145,19	157,39	156,38	156,38	156,38	156,38
Niveau D	131,20	132,55	132,55	125,55	125,55	125,55
Niveau E	186,14	186,89	186,89	178,89	178,89	178,89
<b>TOTAAL</b>	<b>1267,07</b>	<b>1293,22</b>	<b>1287,64</b>	<b>1270,97</b>	<b>1269,97</b>	<b>1269,97</b>
Niveau A	356,49	360,26	356,53	354,36	353,36	353,36
Niveau B	216,78	224,86	224,02	224,52	224,52	224,52
Niveau C	278,18	290,38	289,37	289,37	289,37	289,37
Niveau D	225,21	226,56	226,56	219,56	219,56	219,56
Niveau E	190,41	191,16	191,16	183,16	183,16	183,16

## Overzicht van de personeelsinzet: personeel onderwijs

### Aantal voltijds equivalenten (VTE)

	2020	2021	2022	2023	2024	2025
<b>Vastbenoemd</b>	<b>28,56</b>	<b>28,56</b>	<b>28,56</b>	<b>28,56</b>	<b>28,56</b>	<b>28,56</b>
Niveau A	3,80	3,80	3,80	3,80	3,80	3,80
Niveau B	5,75	5,75	5,75	5,75	5,75	5,75
Niveau C	8,85	8,85	8,85	8,85	8,85	8,85
Niveau D	10,16	10,16	10,16	10,16	10,16	10,16
Niveau E						
<b>Contractueel</b>	<b>98,17</b>	<b>98,17</b>	<b>98,17</b>	<b>98,17</b>	<b>98,17</b>	<b>98,17</b>
Niveau A						
Niveau B	2,00	2,00	2,00	2,00	2,00	2,00
Niveau C	5,56	5,56	5,56	5,56	5,56	5,56
Niveau D	16,57	16,57	16,57	16,57	16,57	16,57
Niveau E	74,04	74,04	74,04	74,04	74,04	74,04
<b>TOTAAL</b>	<b>126,73</b>	<b>126,73</b>	<b>126,73</b>	<b>126,73</b>	<b>126,73</b>	<b>126,73</b>
Niveau A	3,80	3,80	3,80	3,80	3,80	3,80
Niveau B	7,75	7,75	7,75	7,75	7,75	7,75
Niveau C	14,41	14,41	14,41	14,41	14,41	14,41
Niveau D	26,73	26,73	26,73	26,73	26,73	26,73
Niveau E	74,04	74,04	74,04	74,04	74,04	74,04



## Overzicht van de personeelsinzet: personeel administratie

### Aantal voltijds equivalenten (VTE)

	2020	2021	2022	2023	2024	2025
<b>Vastbenoemd</b>	<b>542,57</b>	<b>542,57</b>	<b>542,57</b>	<b>541,57</b>	<b>541,57</b>	<b>541,57</b>
Niveau A	220,48	220,48	220,48	219,48	219,48	219,48
Niveau B	109,83	109,83	109,83	109,83	109,83	109,83
Niveau C	124,14	124,14	124,14	124,14	124,14	124,14
Niveau D	83,85	83,85	83,85	83,85	83,85	83,85
Niveau E	4,27	4,27	4,27	4,27	4,27	4,27
<b>Contractueel</b>	<b>597,77</b>	<b>623,92</b>	<b>618,34</b>	<b>602,67</b>	<b>601,67</b>	<b>601,67</b>
Niveau A	132,21	135,98	132,25	131,08	130,08	130,08
Niveau B	99,20	107,28	106,44	106,94	106,94	106,94
Niveau C	139,63	151,83	150,82	150,82	150,82	150,82
Niveau D	114,63	115,98	115,98	108,98	108,98	108,98
Niveau E	112,10	112,85	112,85	104,85	104,85	104,85
<b>TOTAAL</b>	<b>1140,34</b>	<b>1166,49</b>	<b>1160,91</b>	<b>1144,24</b>	<b>1143,24</b>	<b>1143,24</b>
Niveau A	352,69	356,46	352,73	350,56	349,56	349,56
Niveau B	209,03	217,11	216,27	216,77	216,77	216,77
Niveau C	263,77	275,97	274,96	274,96	274,96	274,96
Niveau D	198,48	199,83	199,83	192,83	192,83	192,83
Niveau E	116,37	117,12	117,12	109,12	109,12	109,12

Opmerking: inclusief personeel projectenpool (rekeninghoudend met einddatum)



## Bijkomende informatie over de fiscaliteit

De provincie heft twee soorten belastingen: de opcentiemen op de onroerende voorheffing en de algemene provinciebelasting.

	2020	2021	2022	2023	2024	2025
A. Opcentiemen op de onroerende voorheffing	82.132.705	83.775.359	85.450.866	87.159.884	88.903.081	90.681.143
B. Algemene provinciebelasting	51.900.000	52.678.500	53.468.678	54.270.708	55.084.768	55.911.040
C. Overige belastingen	0	0	0	0	0	0
<b>Totaal geraamde ontvangsten uit belastingen</b>	<b>134.032.705</b>	<b>136.453.859</b>	<b>138.919.544</b>	<b>141.430.591</b>	<b>143.987.850</b>	<b>146.592.183</b>

aantal opcentiemen op de onroerende voorheffing	148,47	148,47	148,47	148,47	148,47	148,47
---	--------	--------	--------	--------	--------	--------

Sinds 2018 wordt het aantal opcentiemen door de Vlaamse overheid begrenst tot 148,47.

Er is een inflatievoet van 2% toegepast. Dit percentage is een realistische inschatting op basis van voorgaande jaren.

### Algemene provinciebelasting

Aan de algemene provinciebelasting zijn onderworpen:

- de gezinnen die op 1 januari van het aanslagjaar op het grondgebied van de provincie Oost-Vlaanderen één of meerdere woningen gebruiken of tot gebruik voorbehouden;
- de zelfstandigen en de vennootschappen die op 1 januari van het aanslagjaar op het grondgebied van de provincie Oost-Vlaanderen één of meerdere vestigingen gebruiken of tot gebruik voorbehouden

De besluiten van de provincieraad betreffende de heffing van de algemene provinciebelasting en de heffing van opcentiemen op de onroerende voorheffing worden jaarlijks gepubliceerd in het bestuursmemoriaal.

<https://oost-vlaanderen.be/bestuur-en-regio/wat-doet-het-provinciebestuur/bestuursmemoriaal/edities/6.html>



MEERJARENPLAN 2020-2025 : samenvatting per beleidsitem 2020

	Exploitatie uitgaven						Exploitatie ontvangsten						Exploitatie saldo	Investerings		Financiering	
	goederen en diensten	personeels-kosten	andere operationele uitgaven	toegestane subsidies	financiële uitgaven	totaal uitgaven	ontvangsten uit werking	fiscale ontvangsten	ontvangsten uit subsidies	andere exploitatie-ontvangsten	financiële ontvangsten	totaal ontvangsten		ontvangsten	uitgaven	ontvangsten	uitgaven
0010 00 Algemene overdrachten tussen de verschillende bestuurlijke niveaus						0		3.157.172				3.157.172	3.157.172				
0020 00 Fiscale aangelegenheden						0		134.032.705				134.032.705	134.032.705				
0030 00 Financiële aangelegenheden			865.000		70.600	935.600				325.500	325.500	325.500	-610.100				
0040 00 Transacties in verband met de openbare schuld					1.917.526	1.917.526				312.748	312.748	312.748	-1.604.778			0	10.370.290
0050 00 Patrimonium zonder maatschappelijk doel	101.977		60.646			162.623			34.217		34.217	34.217	-128.405	5.550.795	210.000		
0090 00 Overige algemene financiering			17.956			17.956				59.855	59.855	59.855	41.898				4.480.816
<b>Totaal Algemene Financiering</b>	<b>101.977</b>	<b>0</b>	<b>943.602</b>	<b>0</b>	<b>1.988.126</b>	<b>3.033.705</b>	<b>0</b>	<b>134.032.705</b>	<b>3.157.172</b>	<b>34.217</b>	<b>698.103</b>	<b>137.922.197</b>	<b>134.888.492</b>	<b>5.550.795</b>	<b>210.000</b>	<b>4.480.816</b>	<b>10.370.290</b>
0100 00 Politieke organen	627.090	2.836.966	0	787.448		4.251.504			27.676		27.676	27.676	-4.223.828		15.000		
<b>Totaal Politieke autoriteit</b>	<b>627.090</b>	<b>2.836.966</b>	<b>0</b>	<b>787.448</b>	<b>0</b>	<b>4.251.504</b>	<b>0</b>	<b>0</b>	<b>27.676</b>	<b>0</b>	<b>27.676</b>	<b>27.676</b>	<b>-4.223.828</b>	<b>0</b>	<b>15.000</b>	<b>0</b>	<b>0</b>
0150 00 Internationale relaties	692.322	870.664		1.575.645		3.138.630	301.143		780.871	0		1.082.014	-2.056.617				
0160 00 Hulp aan het buitenland	178.726	489.601		1.170.000		1.838.327				0		0	-1.838.327				
0470 00 Dierenbescherming				57.315		57.315						0	-57.315				
0500 00 Handel en middenstand	161.154	1.484.574		1.600.412		3.246.139				0		0	-3.246.139				
0510 00 Nijverheid	431.200	83.324		3.459.621		3.974.145	150.000		84.000	0		234.000	-3.740.145		200.000		
0520 00 Toerisme - Onthaal en promotie	21.523			3.250.200		3.271.723				0		0	-3.271.723				
0521 00 Toerisme - Sectorondersteuning				788.521		788.521				0		0	-788.521				
0529 00 Overige activiteiten inzake toerisme				360.691		360.691				0		0	-360.691				
0529 01 Huysmanhoeve	70.963			463.872		534.835				0		0	-534.835	270.206	528.000		
0530 00 Land-, tuin- & bosbouw	539.269	1.912.467		3.617.702		6.069.438	203.201		79.588	0		282.789	-5.786.649		250.000		
0550 00 Werkgelegenheid				200.000		200.000				0		0	-200.000				
<b>Totaal Economie, landbouw en platteland, Europese en internationale samenwerking</b>	<b>2.095.156</b>	<b>4.840.629</b>	<b>0</b>	<b>16.543.979</b>	<b>0</b>	<b>23.479.764</b>	<b>654.344</b>	<b>0</b>	<b>944.459</b>	<b>0</b>	<b>0</b>	<b>1.598.803</b>	<b>-21.880.961</b>	<b>270.206</b>	<b>978.000</b>	<b>0</b>	<b>0</b>
0200 00 Wegen	416.086	1.890.342		981.000		3.287.428			444.031	0		444.031	-2.843.397	3.764.004	11.021.420		
0210 00 Openbaar vervoer					1.770	1.770				0		0	-1.770		8.604		
0600 00 Ruimtelijke planning	996.004	3.881.645		582.734		5.460.383		0	1.495.128	0		1.495.128	-3.965.255		1.132.000		
0600 01 Omgevingsvergunningen	116.638	3.496.848				3.613.486	130.000			0		130.000	-3.483.486		20.000		
0610 00 Gebiedsontwikkeling	103.000			55.250		158.250			125.720	0		125.720	-32.530		145.000		
0620 00 Grondbeleid voor wonen	1.000			700.000		701.000				0		0	-701.000				
0621 00 Bestrijding van krotwoningen	38.500		62.500			101.000	60.500			0	370.000	430.500	329.500		300.000	2.700.000	0
0629 00 Overig woonbeleid	28.000	890.460		360.000		1.278.460			21.446	0	6.000	27.446	-1.251.014		1.000		
<b>Totaal Omgeving en mobiliteit</b>	<b>1.699.228</b>	<b>10.159.295</b>	<b>62.500</b>	<b>2.678.984</b>	<b>1.770</b>	<b>14.601.777</b>	<b>190.500</b>	<b>0</b>	<b>2.086.325</b>	<b>0</b>	<b>376.000</b>	<b>2.652.825</b>	<b>-11.948.952</b>	<b>3.764.004</b>	<b>12.628.024</b>	<b>2.700.000</b>	<b>0</b>
0319 00 Overig waterbeheer	6.885.527	2.420.746		3.008.167	2.000	12.316.440	18.916		0	0		18.916	-12.297.524		3.497.447		
0340 00 Aankoop, inrichting en beheer van natuur,	249.041			360.000		609.041	5.204			0		5.204	-603.837		800.000		
0341 00 Erosiebestrijding	10.482					10.482			37.339			37.339	26.857				
0349 00 Overige bescherming van biodiversiteit, landschappen en bodem	70.000	508.020		1.533.441		2.111.461			292.418	0		292.418	-1.819.043		300.000		
0349 01 De Kaaihoeve	182.919	959.039		60.000		1.201.958	11.050		112.738	0		123.788	-1.078.170		55.000		
0349 02 Bastion VIII	36.862	71.909				108.771			0	0		0	-108.771		570.000		
0350 00 Klimaat en energie	1.387.277	211.223		275.000		1.873.500	1.050.000		143.702	0		1.193.702	-679.798		40.000		
0350 01 Fabriek Energiek	22.500	210.436				232.936	113.680			0		113.680	-119.256		15.000		
0390 00 Overige milieubescherming	36.490	2.134.149				2.170.639				0		0	-2.170.639				
0390 01 PCM	1.069.142	4.248.203	2.580			5.319.925	849.582			0		849.582	-4.470.343	13.010	360.000		
<b>Totaal Leefmilieu</b>	<b>9.950.240</b>	<b>10.763.726</b>	<b>2.580</b>	<b>5.236.608</b>	<b>2.000</b>	<b>25.955.154</b>	<b>2.048.433</b>	<b>0</b>	<b>586.197</b>	<b>0</b>	<b>0</b>	<b>2.634.630</b>	<b>-23.320.524</b>	<b>13.010</b>	<b>5.637.447</b>	<b>0</b>	<b>0</b>
0801 00 Buitengewoon basisonderwijs	110.000			1.350		111.350				0		0	-111.350	775.000			
0801 01 Kiempunt - campus Buggenhout	313.907	3.223.914	450	950		3.539.221	24.445		3.395.164	0		3.419.609	-119.612		55.000		
0801 02 Kiempunt - campus Eeklo	258.253	2.242.806	383	720		2.502.162	28.447		2.334.632	0		2.363.079	-139.083		95.000		
0801 03 Kiempunt - campus Assenede	241.704	1.033.078				1.274.782	9.900		1.027.597	0		1.037.497	-237.285	86.963	27.000		
0810 00 Gewoon secundair onderwijs				14.574		14.574				0		0	-14.574				
0810 01 Richtpunt - campus Eeklo	1.200.845	8.740.906	2.000	2.250		9.946.001	277.000		8.755.874	0		9.032.874	-913.127	170.000	689.987		
0810 02 Richtpunt - campus Gent Henleykaai	422.709	4.072.907	9.715			4.505.331	286.943		4.110.249	0		4.397.192	-108.138		168.000		
0810 03 Richtpunt - campus Gent Godshuizenlaan	374.984	3.662.888	5.400	1.000	520	4.044.792	193.300		3.721.481	0		3.914.781	-130.012		85.000		
0810 04 Richtpunt - campus Hamme	427.450	2.660.683	377	950		3.089.460	70.501		2.894.257	0		2.964.758	-124.701	70.188	170.434		
0810 05 Richtpunt - campus Ninove	424.708	2.898.863	130			3.323.701	94.682		2.845.708	0		2.940.390	-383.312		191.400		
0810 06 Richtpunt - campus Oudenaarde	269.476	1.651.345	115	600	35	1.921.571	78.061		1.518.000	0		1.596.061	-325.510		59.000		
0810 07 Richtpunt - campus Zottegem	544.880	4.393.324	300	1.350		4.939.854	113.524		4.543.110	0		4.656.634	-283.220		327.600		
0810 09 Richtpunt - campus Gent Abdissstraat	582.626	2.461.921	4.000			3.048.547	284.500		1.937.500	0		2.222.000	-826.547		106.581		
0815 01 Richtpunt - campus Buggenhout	337.706	2.226.502		500		2.564.708	50.991		2.292.486	0		2.343.477	-221.231		110.000		
0815 02 Richtpunt - campus Ronse	330.657	1.549.903				1.880.560	77.246		1.295.000	0		1.372.246	-508.314		112.831		
0830 01 CVO Groeipunt - campus Zele	1.175.271	6.858.909	1.500		8.500	8.044.180	1.085.759		6.247.975	0		7.333.734	-710.447		406.200		
0830 03 CVO Groeipunt - campus Gent Henleykaai	824.150	9.749.913	4.000		7.500	10.585.563	1.245.700		9.576.753	0		10.822.453	236.890		157.833		
0830 05 CVO Groeipunt - campus Ninove	698.297	2.782.946	100		6.000	3.487.343	578.800		2.728.300	0		3.307.100	-180.243		1.609.326		
0830 06 Bestuursopleiding	147.278	476.471				623.749	248.000			0		248.000	-375.749				
0830 07 Politieopleiding	877.752	1.754.125	300		700	2.632.877	800.000		1.369.000	0		2.169.000	-463.877		195.000		

0830	08	Brandweeropleiding	598.770	1.904.093	600			2.503.463	1.840.000		1.650.000	0	3.490.000	986.537		3.106.000			
0830	09	Opleiding voor dringende geneeskundige hulpverlening	122.500	250.173				372.673	78.000		204.000	0	282.000	-90.673		8.000			
0830	11	CVO Groeipunt - campus Sint-Amandsberg	461.300	998.443	202		1.000	1.460.945	888.000		892.983	0	1.780.983	320.038		117.000			
0835	00	Hoger onderwijs	110.000	192.639				302.639	149.359			0	149.359	-153.280					
0869	01	Directie onderwijsinstellingen	316.612	1.048.182		94.230		1.459.024				0	0	-1.459.024		52.628			
0869	02	Koepel PAULO	234.400	705.616				940.016				0	0	-940.016		168.000			
0889	00	Ondersteunende diensten voor het algemeen onderwijsbeleid	46.140	143.181		708.200		897.521			0	0	0	-897.521					
<b>Totaal Onderwijs en vorming</b>			<b>11.452.375</b>	<b>67.683.730</b>	<b>29.572</b>	<b>826.674</b>	<b>24.255</b>	<b>80.016.606</b>	<b>8.503.158</b>	<b>0</b>	<b>63.340.069</b>	<b>0</b>	<b>71.843.227</b>	<b>-8.173.380</b>	<b>1.102.151</b>	<b>8.017.820</b>	<b>0</b>	<b>0</b>	
0711	00	Openlucht recreatie	76.700	666.463				743.163	0			0	0	-743.163		0			
0711	01	Domein Puyenbroeck	1.847.727	4.344.132	43.370		6.700	6.241.929	1.760.701			0	1.760.701	-4.481.228	0	1.198.824			
0711	02	Domein Het Leen	313.289	1.468.351	2.500		0	1.784.140	76.815		2.975	1.876	0	81.666	0	386.000		0	
0711	03	Domein De Gavers	1.829.671	3.259.394	220.700		3.000	5.312.765	1.780.572		6.800	1.500	1.500	1.790.372	-3.522.393	420.000			
0711	05	Domein De Ster	541.914	1.537.309	11.200		2.335	2.092.758	730.733		135.929	21.595	0	888.256	-1.204.502	0	1.270.000		
0711	06	Domein De Brielsemeersen	240.477	498.441	16.600			755.518	38.603		92.527	0	0	131.130	-624.388	0	1.870.000		
0711	07	Domein De Boerekreek	439.086	811.124	1.200		8.000	1.259.410	400.401			0	0	400.401	-859.009	0	195.000		
0711	08	Sportcentrum Puyenbroeck	1.553.685	2.554.898	2.178		5.500	4.116.261	1.350.000		152.273	0	0	1.502.273	-2.613.988	240.000			
0711	09	Golf Puyenbroeck	749.788	493.382	1.537	47.500	8.000	1.300.207	890.000			0	0	890.000	-410.207	110.000			
0711	10	Domein Nieuwdonk	230.794	104.841				335.635	115.748		28.653	1.421	0	145.822	-189.813	800.000			
<b>Totaal Recreatiedomeinen</b>			<b>7.823.131</b>	<b>15.738.334</b>	<b>299.285</b>	<b>47.500</b>	<b>33.535</b>	<b>23.941.785</b>	<b>7.143.572</b>	<b>0</b>	<b>419.157</b>	<b>26.392</b>	<b>1.500</b>	<b>7.590.621</b>	<b>-16.351.164</b>	<b>0</b>	<b>6.489.824</b>	<b>0</b>	<b>0</b>
0720	01	Monumentenwacht	63.326	869.027		87.000		1.019.353	135.780		24.685	0	0	160.465	-858.888	10.000			
0729	00	Overig beleid inzake het erfgoed	581.977	1.804.748		220.000		2.606.725	39.377		4.204.632	0	0	4.244.009	1.637.284	130.000			
0729	01	Erfgoedsite Mola	107.663	543.902	1.850	25.000		678.415	19.805		4.251	0	0	24.056	-654.359	205.000			
0729	02	Erfgoedsite Ename	355.873	687.420	210			1.043.503	24.051		85.000	0	0	109.051	-934.452	0	586.000		
0729	03	Erfgoedsite Velzeke	272.802	1.154.625				1.427.427	53.401		148.384	0	0	201.785	-1.225.642	705.000			
0729	04	Erfgoedsite Baasrode	126.047	140.840				266.887	0		0	0	0	0	-266.887	85.000			
<b>Totaal Erfgoed</b>			<b>1.507.688</b>	<b>5.200.562</b>	<b>2.060</b>	<b>332.000</b>	<b>0</b>	<b>7.042.310</b>	<b>272.414</b>	<b>0</b>	<b>4.466.952</b>	<b>0</b>	<b>0</b>	<b>4.739.366</b>	<b>-2.302.944</b>	<b>0</b>	<b>1.721.000</b>	<b>0</b>	<b>0</b>
0130	00	Administratieve dienstverlening	0	0				0	0					0	0				
0130	01	eGov	582.004	3.920.031				4.502.035	3.939.566			0	0	3.939.566	-562.469	5.000			
0440	00	Overige hulpdiensten	32.705					32.705						0	-32.705				
0480	00	Bestuurlijke preventie (incl. GAS)	0	422.707				422.707	165.000			0	0	165.000	-257.707				
0790	00	Erediensten	15.477			1.197.433		1.212.910					0	-1.212.910		3.374.550			
0791	00	Niet-confessionele levensbeschouwelijke gemeenschappen	0	0		1.116.500		1.116.500					0	-1.116.500					
<b>Totaal Ondersteuning andere besturen</b>			<b>630.186</b>	<b>4.342.738</b>	<b>0</b>	<b>2.313.933</b>	<b>0</b>	<b>7.286.857</b>	<b>4.104.566</b>	<b>0</b>	<b>0</b>	<b>0</b>	<b>0</b>	<b>4.104.566</b>	<b>-3.182.291</b>	<b>0</b>	<b>3.379.550</b>	<b>0</b>	<b>0</b>
0110	00	Secretariaat	1.410	742.578				743.988	35.500		33.882	0	0	69.382	-674.606				
0111	00	Fiscale en financiële diensten	8.750	1.892.267			1.500	1.902.517				0	0	0	-1.902.517				
0111	01	Belastingen	2.599.745	1.093.080				3.692.825	55.000			0	0	55.000	-3.637.825				
0112	00	Personeelsdienst en vorming	825.963	3.260.872				4.086.835	9.000			0	0	9.000	-4.077.835		5.000	5.000	
0113	00	Archief	27.220	227.962				255.182				0	0	0	-255.182				
0114	00	Organisatiebeheersing	103.500	319.846		30.000		453.346	49.765			0	0	49.765	-403.581				
0114	01	Data & analyse	57.100	372.177		50.000		479.277				0	0	0	-479.277				
0115	00	Welzijn op het werk	103.080	767.909				870.989				0	0	0	-870.989				
0119	00	Overige algemene diensten	2.085.628		224.880			2.310.508	490.190		0		0	490.190	-1.820.318	46.679.091	33.883.594		158.076
0119	01	Departement interne organisatie	100	334.980				335.080				0	0	0	-335.080				
0119	02	Juridische aangelegenheden	101.100	315.168				416.268				0	0	0	-416.268				
0119	03	Communicatie	914.400	1.145.359				2.059.759				0	0	0	-2.059.759		100.000		
0119	04	ICT	3.925.892	2.762.712	220			6.688.824	60.000			0	0	60.000	-6.628.824		1.715.791		
0119	05	Departement logistiek	102.400	316.283				418.683				0	0	0	-418.683				
0119	06	Patrimonium	143.250	4.520.891				4.664.141				0	0	0	-4.664.141		155.000		
0119	07	Aankoop, transport en verzending	781.750	1.385.651	0			2.167.401	85.000			0	0	85.000	-2.082.401		45.000		
0119	08	Facilitaire voorzieningen	580.000	2.585.827	200			3.166.027	95.300			0	0	95.300	-3.070.727		5.600		
0119	09	Uitleendienst	212.274	599.281	0		1.800	813.355	167.394			0	0	167.394	-645.961		249.650		
0190	00	Overig algemeen bestuur	230.000	3.710.797				3.940.797			2.007.000	302.825	0	2.309.825	-1.630.972				
<b>Totaal Interne ondersteuning</b>			<b>12.803.562</b>	<b>26.353.637</b>	<b>225.300</b>	<b>80.000</b>	<b>3.300</b>	<b>39.465.799</b>	<b>1.047.149</b>	<b>0</b>	<b>2.040.882</b>	<b>302.825</b>	<b>0</b>	<b>3.390.856</b>	<b>-36.074.943</b>	<b>46.679.091</b>	<b>36.154.635</b>	<b>5.000</b>	<b>163.076</b>
<b>TOTAAL 2020</b>			<b>48.690.632</b>	<b>147.919.619</b>	<b>1.564.899</b>	<b>28.847.126</b>	<b>2.052.986</b>	<b>229.075.262</b>	<b>23.964.135</b>	<b>134.032.705</b>	<b>77.041.214</b>	<b>391.110</b>	<b>1.075.603</b>	<b>236.504.766</b>	<b>-7.429.504</b>	<b>57.379.257</b>	<b>75.231.300</b>	<b>7.185.816</b>	<b>10.533.366</b>

MEERJARENPLAN 2020-2025 : samenvatting per beleidsitem 2021

	Exploitatie uitgaven						Exploitatie ontvangsten						Investerings		Financiering		
	goederen en diensten	personeels-kosten	andere operationele uitgaven	toegestane subsidies	financiële uitgaven	totaal uitgaven	ontvangsten uit werking	fiscale ontvangsten	ontvangsten uit subsidies	andere exploitatie-ontvangsten	financiële ontvangsten	totaal ontvangsten	Exploitatie saldo	ontvangsten	uitgaven	ontvangsten	uitgaven
0010 00 Algemene overdrachten tussen de verschillende bestuurlijke niveaus						0			3.157.172		3.157.172	3.157.172					
0020 00 Fiscale aangelegenheden						0		136.453.859			136.453.859	136.453.859					
0030 00 Financiële aangelegenheden				850.950	71.659	922.609				275.508	275.508	-647.102				12.000.000	9.901.438
0040 00 Transacties in verband met de openbare schuld					1.609.799	1.609.799				306.117	306.117	-1.303.682					
0050 00 Patrimonium zonder maatschappelijk doel	103.506		61.556			165.062			34.730		34.730	-130.331	33.295	210.000			
0090 00 Overige algemene financiering			16.558			16.558				55.192	55.192	38.634				480.816	
<b>Totaal Algemene Financiering</b>	<b>103.506</b>	<b>0</b>	<b>929.063</b>	<b>0</b>	<b>1.681.458</b>	<b>2.714.027</b>	<b>0</b>	<b>136.453.859</b>	<b>3.157.172</b>	<b>34.730</b>	<b>636.816</b>	<b>140.282.578</b>	<b>137.568.550</b>	<b>33.295</b>	<b>210.000</b>	<b>12.480.816</b>	<b>9.901.438</b>
0100 00 Politieke organen	636.376	2.542.897	0	787.448	0	3.966.721	0	0	0	28.091	28.091	-3.938.630	0	95.000	0	0	0
<b>Totaal Politieke autoriteit</b>	<b>636.376</b>	<b>2.542.897</b>	<b>0</b>	<b>787.448</b>	<b>0</b>	<b>3.966.721</b>	<b>0</b>	<b>0</b>	<b>0</b>	<b>28.091</b>	<b>0</b>	<b>28.091</b>	<b>-3.938.630</b>	<b>0</b>	<b>95.000</b>	<b>0</b>	<b>0</b>
0150 00 Internationale relaties	495.789	871.030		933.015		2.299.834	302.273		483.959	0	786.232	-1.513.602					
0160 00 Hulp aan het buitenland	173.682	496.945		1.177.073		1.847.699				0	0	-1.847.699					
0470 00 Dierenbescherming				57.315		57.315				0	0	-57.315					
0500 00 Handel en middenstand	241.723	1.597.880		1.600.412		3.440.015				0	0	-3.440.015					
0510 00 Nijverheid	406.678	84.574		3.489.621		3.980.873	0		84.000	0	84.000	-3.896.873		200.000			
0520 00 Toerisme - Onthaal en promotie	21.846			3.250.200		3.272.046				0	0	-3.272.046					
0521 00 Toerisme - Sectorondersteuning				788.521		788.521				0	0	-788.521					
0529 00 Overige activiteiten inzake toerisme				360.691		360.691				0	0	-360.691					
0529 01 Huysmanhoeve	72.027			463.872		535.899				0	0	-535.899					
0530 00 Land-, tuin- & bosbouw	607.394	1.966.353		3.614.002		6.187.749	203.201		28.571	0	231.772	-5.955.977	0	758.000		250.000	
0550 00 Werkgelegenheid				200.000		200.000				0	0	-200.000					
<b>Totaal Economie, landbouw en platteland, Europese en internationale samenwerking</b>	<b>2.019.139</b>	<b>5.016.782</b>	<b>0</b>	<b>15.934.722</b>	<b>0</b>	<b>22.970.643</b>	<b>505.474</b>	<b>0</b>	<b>596.530</b>	<b>0</b>	<b>1.102.004</b>	<b>-21.868.639</b>	<b>0</b>	<b>1.208.000</b>	<b>0</b>	<b>0</b>	<b>0</b>
0200 00 Wegen	376.447	1.931.161		847.000		3.154.607			132.500	0	132.500	-3.022.107	3.209.300	10.182.000			
0210 00 Openbaar vervoer					1.335	1.335				0	0	-1.335		5.890			
0600 00 Ruimtelijke planning	1.020.856	3.695.954		190.534		4.907.344		0	867.829	0	867.829	-4.039.515		1.031.500			
0600 01 Omgevingsvergunningen	118.388	3.593.527				3.711.915	130.000			0	130.000	-3.581.915		0			
0610 00 Gebiedsontwikkeling	33.000			5.500		38.500			0	0	0	-38.500		30.000			
0620 00 Grondbeleid voor wonen	1.000			350.000		351.000				0	0	-351.000					
0621 00 Bestrijding van krotwoningen	53.500		62.500			116.000	60.500			330.000	390.500	274.500		0	2.433.334	3.000.000	
0629 00 Overig woonbeleid	28.015	903.817		360.000		1.291.832			21.446	0	6.000	-1.264.386		1.000			
<b>Totaal Omgeving en mobiliteit</b>	<b>1.631.205</b>	<b>10.124.458</b>	<b>62.500</b>	<b>1.753.034</b>	<b>1.335</b>	<b>13.572.532</b>	<b>190.500</b>	<b>0</b>	<b>1.021.775</b>	<b>0</b>	<b>336.000</b>	<b>1.548.275</b>	<b>-12.024.257</b>	<b>3.209.300</b>	<b>11.250.390</b>	<b>2.433.334</b>	<b>3.000.000</b>
0319 00 Overig waterbeheer	7.013.806	2.514.708		3.008.167	2.030	12.538.711	19.200		0	0	19.200	-12.519.511		3.497.447			
0340 00 Aankoop, inrichting en beheer van natuur, groen en bos	281.202			363.375		644.577	3.876				3.876	-640.701		579.500			
0341 00 Erosiebestrijding	0					0			0		0	0					
0349 00 Overige bescherming van biodiversiteit, landschappen en bodem	74.975	515.641		1.593.510		2.184.126			223.848	0	223.848	-1.960.278		300.000			
0349 01 De Kaaihoeve	185.663	981.924		60.000		1.227.587	11.050		112.738	0	123.788	-1.103.799		55.000			
0349 02 Bastion VIII	37.415	84.624				122.039			0	0	0	-122.039		35.000			
0350 00 Klimaat en energie	1.243.649	342.546		275.000		1.861.195	1.057.101		129.525	0	1.186.626	-674.569		40.000			
0350 01 Fabrik Energiek	22.838	143.449				166.287	113.680			0	113.680	-52.607		15.000			
0390 00 Overige milieubescherming	37.037	2.128.019				2.165.057				0	0	-2.165.057					
0390 01 PCM	1.088.911	4.299.189	2.619			5.390.719	850.326			0	850.326	-4.540.393		30.000	360.000		
<b>Totaal Leefmilieu</b>	<b>9.985.495</b>	<b>11.010.100</b>	<b>2.619</b>	<b>5.300.052</b>	<b>2.030</b>	<b>26.300.297</b>	<b>2.055.233</b>	<b>0</b>	<b>466.111</b>	<b>0</b>	<b>2.521.344</b>	<b>-23.778.953</b>	<b>30.000</b>	<b>4.881.947</b>	<b>0</b>	<b>0</b>	<b>0</b>
0801 00 Buitengewoon basisonderwijs	111.650			1.350		113.000				0	0	-113.000	775.000				
0801 01 Kiempunt - campus Buggenhout	318.616	3.272.273	457	1.000		3.592.345	24.697		3.445.341	0	3.470.039	-122.307		55.000			
0801 02 Kiempunt - campus Eeklo	262.127	2.276.448	389	750		2.539.714	28.731		2.369.134	0	2.397.865	-141.849		95.000			
0801 03 Kiempunt - campus Assenede	243.609	1.048.574				1.292.183	9.999		1.041.859	0	1.051.858	-240.325	90.733	27.000			
0810 00 Gewoon secundair onderwijs				14.574		14.574				0	0	-14.574					
0810 01 Richtpunt - campus Eeklo	1.208.167	8.872.020	2.030	2.250		10.084.467	279.770		8.886.883	0	9.166.653	-917.814	0	544.987			
0810 02 Richtpunt - campus Gent Henleykaai	429.050	4.134.000	9.861			4.572.911	287.069		4.171.678	0	4.458.748	-114.163		168.000			
0810 03 Richtpunt - campus Gent Godshuizenlaan	380.609	3.717.832	5.481	1.000	528	4.105.449	194.950		3.771.816	0	3.966.766	-138.683		165.000			
0810 04 Richtpunt - campus Hamme	432.562	2.700.593	382	950		3.134.487	70.507		2.936.257	0	3.006.764	-127.723		170.434			
0810 05 Richtpunt - campus Ninove	431.079	2.942.346	132			3.373.557	94.814		2.888.341	0	2.983.155	-390.402	73.050	191.400			
0810 06 Richtpunt - campus Oudenaarde	273.518	1.676.115	117	600	36	1.950.386	78.159		1.540.770	0	1.618.929	-331.456		59.000			
0810 07 Richtpunt - campus Zottegem	553.053	4.459.224	305	1.350		5.013.932	113.658		4.611.257	0	4.724.914	-289.018		227.600			
0810 09 Richtpunt - campus Gent Abdisstraat	591.365	2.498.850	4.060			3.094.275	284.500		1.966.375	0	2.250.875	-843.400		106.581			
0815 01 Richtpunt - campus Buggenhout	342.772	2.259.899		500		2.603.171	51.756		2.326.873	0	2.378.629	-224.542		110.000			
0815 02 Richtpunt - campus Ronse	335.617	1.573.151				1.908.768	177.252		1.314.425	0	1.391.677	-517.091		362.831			
0830 01 CVO Groeipunt - campus Zele	1.192.900	6.961.793	1.523		8.628	8.164.843	1.091.545		6.341.650	0	7.433.195	-731.648		1.106.200			
0830 03 CVO Groeipunt - campus Gent Henleykaai	836.122	9.896.162	4.000		7.500	10.743.784	1.245.700		9.718.727	0	10.964.427	220.643		157.833			
0830 05 CVO Groeipunt - campus Ninove	708.771	2.824.690	102		6.090	3.539.653	578.800		2.769.100	0	3.347.900	-191.753		109.326			
0830 06 Bestuursopleiding	149.487	483.617				633.105	248.000			0	248.000	-385.105					
0830 07 Politieopleiding	890.918	1.810.377	305		711	2.702.310	800.000		1.369.000	0	2.169.000	-533.310		155.000			

0830 08	Brandweeropleiding	607.752	2.063.688	609			2.672.049	1.840.000		1.650.000	0	3.490.000	817.951		5.083.000			
0830 09	Opleiding voor dringende geneeskundige hulpverlening	124.338	298.836				423.173	78.000		204.000	0	282.000	-141.173		13.000			
0830 11	CVO Groeipunt - campus Sint-Amandsberg	468.143	1.013.419	297		1.000	1.482.859	891.420		906.004	0	1.797.424	314.565		117.000			
0835 00	Hoger onderwijs	111.650	208.111				319.761	149.359			0	149.359	-170.402					
0869 01	Directie onderwijsinstellingen	320.524	1.089.067		96.070		1.505.662				0	0	-1.505.662		52.628			
0869 02	Koepel PAULO	237.916	776.081				1.013.997				0	0	-1.013.997		168.000			
0889 00	Ondersteunende diensten voor het algemeen onderwijsbeleid	46.830	145.329		708.200		900.359			0	0	0	-900.359					
<b>Totaal Onderwijs en vorming</b>		<b>11.609.145</b>	<b>69.002.497</b>	<b>30.047</b>	<b>828.594</b>	<b>24.491</b>	<b>81.494.774</b>	<b>8.518.687</b>	<b>0</b>	<b>64.229.491</b>	<b>0</b>	<b>72.748.178</b>	<b>-8.746.596</b>	<b>938.783</b>	<b>9.244.820</b>	<b>0</b>	<b>0</b>	
0711 00	Openlucht recreatie	77.851	676.460				754.311	0			0	0	-754.311		0			
0711 01	Domein Puyenbroeck	1.875.443	4.409.294	44.021		6.801	6.335.558	1.762.408			0	1.762.408	-4.573.151	0	1.498.824			
0711 02	Domein Het Leen	317.988	1.554.079	2.538		0	1.874.605	77.659		2.975	1.904	0	82.539	-1.792.066	0	186.000	0	
0711 03	Domein De Gavers	1.857.116	3.308.285	224.011		3.045	5.392.457	1.780.577		6.800	1.500	1.500	1.790.377	-3.602.080		4.420.000		
0711 05	Domein De Ster	550.043	1.643.535	11.368		2.370	2.207.315	731.029		135.929	21.919	0	888.876	-1.318.439	0	1.370.000		
0711 06	Domein De Brielmeersen	244.084	505.918	16.849			766.851	39.055		92.527	0	0	131.582	-635.269	0	1.170.000		
0711 07	Domein De Boerekreek	445.672	823.291	1.218		8.120	1.278.301	400.407			0	0	400.407	-877.894	0	1.195.000		
0711 08	Sportcentrum Puyenbroeck	1.576.990	2.609.737	2.210		5.583	4.194.520	1.350.840		152.273	0	0	1.503.113	-2.691.407		240.000		
0711 09	Golf Puyenbroeck	761.035	505.436	1.560	47.500	8.120	1.323.651	890.360			0	0	890.360	-433.291		110.000		
0711 10	Domein Nieuwdonk	191.006	506.414				297.419	115.864		28.653	1.442	0	145.959	-151.460		200.000		
<b>Totaal Recreatiedomeinen</b>		<b>7.897.228</b>	<b>16.142.448</b>	<b>303.774</b>	<b>47.500</b>	<b>34.038</b>	<b>24.424.988</b>	<b>7.148.198</b>	<b>0</b>	<b>419.157</b>	<b>26.765</b>	<b>1.500</b>	<b>7.595.620</b>	<b>-16.829.368</b>	<b>0</b>	<b>10.389.824</b>	<b>0</b>	
0720 01	Monumentenwacht	64.276	897.032				1.048.308	135.780		24.685	0	0	160.465	-887.843		0		
0729 00	Overig beleid inzake het erfgoed	589.957	1.937.925				2.782.881	30.130		4.204.632	0	0	4.234.762	1.451.881		180.000		
0729 01	Erfgoed site Mola	109.278	552.061	1.878	25.000		688.217	20.102		4.251	0	0	24.353	-663.864		205.000		
0729 02	Erfgoed site Ename	361.211	697.731	213			1.059.155	24.056		85.000	0	0	109.056	-950.099	39.990	295.000		
0729 03	Erfgoed site Velzeke	303.144	1.171.944				1.475.089	53.407		148.384	0	0	201.791	-1.273.298		180.000		
0729 04	Erfgoed site Baasrode	127.938	203.693				331.631	0			0	0	0	-331.631		85.000		
<b>Totaal Erfgoed</b>		<b>1.555.803</b>	<b>5.460.387</b>	<b>2.091</b>	<b>367.000</b>	<b>0</b>	<b>7.385.281</b>	<b>263.475</b>	<b>0</b>	<b>4.466.952</b>	<b>0</b>	<b>0</b>	<b>4.730.427</b>	<b>-2.654.854</b>	<b>39.990</b>	<b>945.000</b>	<b>0</b>	
0130 00	Administratieve dienstverlening	0					0	0			0	0	0	0				
0130 01	eGov	614.030	4.659.065				5.273.094	4.709.998			0	0	4.709.998	-563.096		27.500		
0440 00	Overige hulpdiensten	32.705					32.705				0	0	0	-32.705				
0480 00	Bestuurlijke preventie (incl. GAS)	0	429.048				429.048	167.475			0	0	167.475	-261.573				
0790 00	Erediensten	15.709			1.215.647		1.231.356				0	0	0	-1.231.356		366.800		
0791 00	Niet-confessionele levensbeschouwelijke gemeenschappen				1.133.250		1.133.250				0	0	0	-1.133.250				
<b>Totaal Ondersteuning andere besturen</b>		<b>662.444</b>	<b>5.088.113</b>	<b>0</b>	<b>2.348.897</b>	<b>0</b>	<b>8.099.454</b>	<b>4.877.473</b>	<b>0</b>	<b>0</b>	<b>0</b>	<b>0</b>	<b>4.877.473</b>	<b>-3.221.980</b>	<b>0</b>	<b>394.300</b>	<b>0</b>	
0110 00	Secretariaat	1.431	753.716				755.147	35.500		33.882	0	0	69.382	-685.765				
0111 00	Fiscale en financiële diensten	8.881	1.963.787			1.523	1.974.190				0	0	0	-1.974.190				
0111 01	Belastingen	2.638.741	1.116.354				3.755.095	55.825			0	0	55.825	-3.699.270				
0112 00	Personeelsdienst en vorming	838.352	3.326.244				4.164.597	9.000			0	0	9.000	-4.155.597		5.000	5.000	
0113 00	Archief	27.628	231.381				259.010				0	0	0	-259.010				
0114 00	Organisatiebeheersing	105.053	324.644		30.000		459.696	50.511			0	0	50.511	-409.185				
0114 01	Data & analyse	57.207	377.759		55.000		489.966				0	0	0	-489.966				
0115 00	Welzijn op het werk	91.620	815.964				907.584				0	0	0	-907.584				
0119 00	Overige algemene diensten	1.941.941		42.123			1.984.063	530.068		0	0	0	530.068	-1.453.995	9.000.000	17.465.377	41.401	
0119 01	Departement interne organisatie	102	340.004				340.106				0	0	0	-340.106				
0119 02	Juridische aangelegenheden	102.617	349.838				452.454				0	0	0	-452.454				
0119 03	Communicatie	948.116	1.195.570				2.143.686				0	0	0	-2.143.686		100.000		
0119 04	ICT	4.078.229	2.804.152	223			6.882.605	60.900			0	0	60.900	-6.821.705		2.432.324		
0119 05	Departement logistiek	102.402	364.163				466.564				0	0	0	-466.564				
0119 06	Patrimonium	145.178	4.804.421				4.949.599				0	0	0	-4.949.599		155.000		
0119 07	Aankoop, transport en verzending	793.401	1.449.571				2.242.972	85.000			0	0	85.000	-2.157.972		45.000		
0119 08	Facilitaire voorzieningen	550.005	2.624.615	200			3.174.820	95.300			0	0	95.300	-3.079.520		5.600		
0119 09	Uitleendienst	214.858	645.662			1.827	862.347	167.805			0	0	167.805	-694.543		224.650		
0190 00	Overig algemeen bestuur	233.450	3.766.459				3.999.909			2.037.105	306.664	0	2.343.769	-1.656.140				
<b>Totaal Interne ondersteuning</b>		<b>12.879.211</b>	<b>27.254.305</b>	<b>42.546</b>	<b>85.000</b>	<b>3.350</b>	<b>40.264.411</b>	<b>1.089.909</b>	<b>0</b>	<b>2.070.987</b>	<b>306.664</b>	<b>0</b>	<b>3.467.560</b>	<b>-36.796.851</b>	<b>9.000.000</b>	<b>20.427.951</b>	<b>5.000</b>	<b>46.401</b>
<b>TOTAAL 2021</b>		<b>48.979.553</b>	<b>151.641.987</b>	<b>1.372.640</b>	<b>27.452.247</b>	<b>1.746.702</b>	<b>231.193.129</b>	<b>24.648.948</b>	<b>136.453.859</b>	<b>76.428.175</b>	<b>396.251</b>	<b>974.316</b>	<b>238.901.550</b>	<b>7.708.421</b>	<b>13.251.368</b>	<b>59.047.232</b>	<b>14.919.150</b>	<b>12.947.839</b>



MEERJARENPLAN 2020-2025 : samenvatting per beleidsitem 2022

	Exploitatie uitgaven						Exploitatie ontvangsten						Investerings		Financiering		
	goederen en diensten	personeelskosten	andere operationele uitgaven	toegestane subsidies	financiële uitgaven	totaal uitgaven	ontvangsten uit werking	fiscale ontvangsten	ontvangsten uit subsidies	andere exploitatie-ontvangsten	financiële ontvangsten	totaal ontvangsten	Exploitatie saldo	ontvangsten	uitgaven	ontvangsten	uitgaven
0010 00 Algemene overdrachten tussen de verschillende bestuurlijke niveaus						0			3.157.172		3.157.172	3.157.172					
0020 00 Fiscale aangelegenheden						0		138.919.544			138.919.544	138.919.544					
0030 00 Financiële aangelegenheden			852.064		72.734	924.798				250.515	250.515	-674.283				38.400.000	8.705.523
0040 00 Transacties in verband met de openbare schuld					1.536.717	1.536.717				299.205	299.205	-1.237.512					
0050 00 Patrimonium zonder maatschappelijk doel	105.059		62.479			167.538			35.251		35.251	-132.286	4.033.295	210.000			
0090 00 Overige algemene financiering			15.159			15.159				50.529	50.529	35.370			480.816		
<b>Totaal Algemene Financiering</b>	<b>105.059</b>	<b>0</b>	<b>929.702</b>	<b>0</b>	<b>1.609.451</b>	<b>2.644.212</b>	<b>0</b>	<b>138.919.544</b>	<b>3.157.172</b>	<b>35.251</b>	<b>600.249</b>	<b>142.712.216</b>	<b>140.068.005</b>	<b>4.033.295</b>	<b>210.000</b>	<b>38.880.816</b>	<b>8.705.523</b>
0100 00 Politieke organen	645.802	2.581.040	0	787.448		4.014.290				28.513	28.513	-3.985.778		95.000			
<b>Totaal Politieke autoriteit</b>	<b>645.802</b>	<b>2.581.040</b>	<b>0</b>	<b>787.448</b>	<b>0</b>	<b>4.014.290</b>	<b>0</b>	<b>0</b>	<b>0</b>	<b>28.513</b>	<b>0</b>	<b>28.513</b>	<b>-3.985.778</b>	<b>0</b>	<b>95.000</b>	<b>0</b>	<b>0</b>
0150 00 Internationale relaties	498.134	837.893		1.734.776		3.070.803	303.425		353.619	0	657.043	-2.413.759					
0160 00 Hulp aan het buitenland	174.652	504.399		1.178.162		1.857.213				0	0	-1.857.213					
0470 00 Dierenbescherming						57.315				0	0	-57.315					
0500 00 Handel en middenstand	241.672	1.621.848		1.600.412		3.463.932				0	0	-3.463.932					
0510 00 Nijverheid	408.238	85.843		3.489.621		3.983.702	0		84.000	0	84.000	-3.899.702		200.000			
0520 00 Toerisme - Onthaal en promotie	22.174			3.250.200		3.272.374				0	0	-3.272.374					
0521 00 Toerisme - Sectorondersteuning				788.521		788.521				0	0	-788.521					
0529 00 Overige activiteiten inzake toerisme						285.691				0	0	-285.691					
0529 01 Huysmanhoeve	73.108			613.872		686.980				0	0	-686.980	0	158.000			
0530 00 Land-, tuin- & bosbouw	583.104	2.006.410		3.629.562		6.219.077	203.201		28.571	0	231.772	-5.987.305		250.000			
0550 00 Werkgelegenheid				200.000		200.000				0	0	-200.000					
<b>Totaal Economie, landbouw en platteland, Europese en internationale samenwerking</b>	<b>2.001.082</b>	<b>5.056.392</b>	<b>0</b>	<b>16.828.132</b>	<b>0</b>	<b>23.885.606</b>	<b>506.626</b>	<b>0</b>	<b>466.190</b>	<b>0</b>	<b>0</b>	<b>972.815</b>	<b>-22.912.791</b>	<b>0</b>	<b>608.000</b>	<b>0</b>	<b>0</b>
0200 00 Wegen	443.016	1.960.130		733.000		3.136.146			110.000	0	110.000	-3.026.146	3.086.800	9.937.000			
0210 00 Openbaar vervoer					1.049	1.049				0	0	-1.049		4.669			
0600 00 Ruimtelijke planning	978.451	3.552.205		100.000		4.630.656		0	401.535	0	401.535	-4.229.121		900.000			
0600 01 Omgevingsvergunningen	120.163	3.594.361				3.714.524	130.000			0	130.000	-3.584.524		0			
0610 00 Gebiedsontwikkeling				5.500		38.500			0	0	0	-38.500		30.000			
0620 00 Grondbeleid voor wonen	1.000			350.000		351.000				0	0	-351.000		0			
0621 00 Bestrijding van krotwoningen	54.175		62.500			116.675	60.500			0	322.667	266.492		0	2.366.667	3.000.000	
0629 00 Overig woonbeleid	28.030	917.374		360.000		1.305.404			21.446	0	6.000	-1.277.958		1.000			
<b>Totaal Omgeving en mobiliteit</b>	<b>1.657.836</b>	<b>10.024.070</b>	<b>62.500</b>	<b>1.548.500</b>	<b>1.049</b>	<b>13.293.955</b>	<b>190.500</b>	<b>0</b>	<b>532.981</b>	<b>0</b>	<b>328.667</b>	<b>1.052.148</b>	<b>-12.241.807</b>	<b>3.086.800</b>	<b>10.872.669</b>	<b>2.366.667</b>	<b>3.000.000</b>
0319 00 Overig waterbeheer	7.118.634	2.552.429		3.008.167	2.060	12.681.291	19.488		0	0	19.488	-12.661.803		3.497.447			
0340 00 Aankoop, inrichting en beheer van natuur, groen en bos	208.395			366.801		575.195	2.548			0	2.548	-572.648		801.500			
0341 00 Erosiebestrijding	0					0			0	0	0	0					
0349 00 Overige bescherming van biodiversiteit, landschappen en bodem	71.965	523.375		1.628.805		2.224.145			223.848	0	223.848	-2.000.297		300.000			
0349 01 De Kaaihoeve	188.448	996.653		60.000		1.245.100	11.050		112.738	0	123.788	-1.121.312		55.000			
0349 02 Bastion VIII	37.976	85.893				123.869			0	0	0	-123.869		10.000			
0350 00 Klimaat en energie	1.286.866	387.286		275.000		1.949.152	1.064.912		172.341	0	1.237.253	-711.900		90.000			
0350 01 Fabriek Energiek	23.180	0				23.180	113.680			0	113.680	90.500		15.000			
0390 00 Overige milieubescherming	37.593	2.074.320				2.111.913				0	0	-2.111.913					
0390 01 PCM	1.105.245	4.363.677		2.658		5.471.579	851.081			0	851.081	-4.620.498		30.000	360.000		
<b>Totaal Leefmilieu</b>	<b>10.078.301</b>	<b>10.983.634</b>	<b>2.658</b>	<b>5.338.772</b>	<b>2.060</b>	<b>26.405.426</b>	<b>2.062.759</b>	<b>0</b>	<b>508.927</b>	<b>0</b>	<b>2.571.686</b>	<b>-23.833.740</b>	<b>30.000</b>	<b>5.128.947</b>	<b>0</b>	<b>0</b>	<b>0</b>
0801 00 Buitengewoon basisonderwijs	113.325			1.400		114.725				0	0	-114.725	775.000				
0801 01 Kiempunt - campus Buggenhout	323.395	3.321.357	464	1.000		3.646.215	24.951		3.496.264	0	3.521.215	-125.000		55.000			
0801 02 Kiempunt - campus Eeklo	266.059	2.310.595	395	800		2.577.848	29.019		2.404.148	0	2.433.167	-144.681		95.000			
0801 03 Kiempunt - campus Assenede	245.543	1.064.302				1.309.846	10.099		1.056.336	0	1.066.435	-243.411	94.666	27.000			
0810 00 Gewoon secundair onderwijs				14.574		14.574				0	0	-14.574					
0810 01 Richtpunt - campus Eeklo	1.225.749	9.005.100	2.060	2.350		10.235.260	282.568		9.019.854	0	9.302.421	-932.838	0	544.987			
0810 02 Richtpunt - campus Gent Henleykaai	435.485	4.196.010	10.009			4.641.504	287.198		4.234.028	0	4.521.226	-120.278		168.000			
0810 03 Richtpunt - campus Gent Godshuizenlaan	386.318	3.773.599	5.563	1.000	536	4.167.016	196.625		3.828.198	0	4.024.823	-142.193		85.000			
0810 04 Richtpunt - campus Hamme	437.750	2.741.102	388	1.000		3.180.240	70.513		2.978.887	0	3.049.400	-130.839	76.029	170.434			
0810 05 Richtpunt - campus Ninove	437.545	2.986.482	134			3.424.160	94.948		2.931.614	0	3.026.561	-397.599		3.191.400			
0810 06 Richtpunt - campus Oudenaarde	277.621	1.701.257	118	650	36	1.979.683	78.259		1.563.882	0	1.642.141	-337.542		59.000			
0810 07 Richtpunt - campus Zottegem	561.349	4.526.113	309	1.350		5.089.121	113.794		4.680.426	0	4.794.219	-294.902		227.600			
0810 09 Richtpunt - campus Gent Abdusstraat	600.236	2.536.333	4.121			3.140.689	284.500		1.995.683	0	2.280.183	-860.506		106.581			
0815 01 Richtpunt - campus Buggenhout	347.913	2.293.798		550		2.642.261	52.532		2.361.776	0	2.414.309	-227.952		110.000			
0815 02 Richtpunt - campus Ronse	340.651	1.596.748				1.937.400	77.258		1.334.141	0	1.411.399	-526.000		362.831			
0830 01 CVO Groeipunt - campus Zele	1.210.794	7.066.220	1.545			8.287.316	947.418		6.436.730	0	7.384.149	-903.167		406.200			
0830 03 CVO Groeipunt - campus Gent Henleykaai	848.274	10.044.605	4.000		7.500	10.904.379	1.245.700		9.862.831	0	11.108.531	204.153		157.833			
0830 05 CVO Groeipunt - campus Ninove	719.403	2.867.060	103		6.181	3.592.748	578.800		2.810.512	0	3.389.312	-203.436		109.326			
0830 06 Bestuursopleiding	151.730	490.871				642.601	248.000			0	248.000	-394.601					
0830 07 Politieopleiding	904.282	1.837.532	309		721	2.742.844	800.000		1.369.000	0	2.169.000	-573.844		155.000			

0830 08	Brandweeropleiding	616.868	2.094.644	618			2.712.130	1.840.000		1.650.000	0		3.490.000	777.870		2.062.000		
0830 09	Opleiding voor dringende geneeskundige hulpverlening	126.203	303.318				429.521	78.000		204.000	0		282.000	-147.521		17.000		
0830 11	CVO Groeipunt - campus Sint-Amandsberg	475.196	1.028.621	285		1.000	1.505.102	816.594		919.220	0		1.735.814	230.712		117.000		
0835 00	Hoger onderwijs	113.325	211.232				324.557	149.359			0		149.359	-175.198				
0869 01	Directie onderwijsinstellingen	324.501	1.054.323		97.410		1.476.234				0		0	-1.476.234		52.628		
0869 02	Koepel PAULO	241.485	787.722				1.029.207				0		0	-1.029.207		168.000		
0889 00	Ondersteunende diensten voor het algemeen onderwijsbeleid	50.949	147.509		708.200		906.658			0	0		0	-906.658				
<b>Totaal Onderwijs en vorming</b>		<b>11.781.949</b>	<b>69.986.452</b>	<b>30.421</b>	<b>830.284</b>	<b>24.731</b>	<b>82.653.837</b>	<b>8.306.135</b>	<b>0</b>	<b>65.137.530</b>	<b>0</b>	<b>0</b>	<b>73.443.665</b>	<b>-9.210.171</b>	<b>945.695</b>	<b>8.447.820</b>	<b>0</b>	<b>0</b>
0711 00	Openluchtcreatie	79.018	686.606				765.624	0		0	0		0	-765.624		0		
0711 01	Domein Puyenbroeck	1.903.575	4.475.434	44.681		6.903	6.430.592	1.764.140		0	0	1.764.140	-4.666.452	0	1.498.824			
0711 02	Domein Het Leen	322.758	1.577.390			0	1.902.724	78.517		2.975	1.933	0	83.425	-1.819.299	0	186.000		0
0711 03	Domein De Gavers	1.884.973	3.357.910	227.371		3.091	5.473.344	1.780.581		6.800	1.500	1.500	1.790.381	-3.682.963		420.000		
0711 05	Domein De Ster	558.293	1.668.187	11.539		2.406	2.240.424	731.329		135.929	22.247	0	889.506	-1.350.919	0	5.670.000		
0711 06	Domein De Brielsemeersen	247.745	513.506	17.102			778.354	39.513		92.527	0		132.400	-646.314	0	270.000		
0711 07	Domein De Boerekreek	452.357	835.640	1.236		8.242	1.297.476	400.413			0	0	400.413	-897.063	0	695.000		
0711 08	Sportcentrum Puyenbroeck	1.600.645	2.648.882	2.243		5.666	4.257.437	1.351.693		152.273	0	0	1.503.966	-2.753.471		240.000		
0711 09	Golf Puyenbroeck	772.450	513.017	1.583	47.500	8.242	1.342.793	890.725			0	0	890.725	-452.068		110.000		
0711 10	Domein Nieuwdonk	193.871	108.010				301.881	115.982		28.653	1.464		146.099	-155.782		200.000		
<b>Totaal Recreatiedomeinen</b>		<b>8.015.687</b>	<b>16.384.583</b>	<b>308.330</b>	<b>47.500</b>	<b>34.549</b>	<b>24.790.648</b>	<b>7.152.893</b>	<b>0</b>	<b>419.157</b>	<b>27.144</b>	<b>1.500</b>	<b>7.600.694</b>	<b>-17.189.955</b>	<b>0</b>	<b>9.289.824</b>	<b>0</b>	<b>0</b>
0720 01	Monumentenwacht	65.240	910.488				1.062.728	135.780		24.685	0		160.465	-902.263		0		
0729 00	Overig beleid inzake het erfgoed	598.056	1.966.994			260.000	2.825.050	30.465		4.204.632	0		4.235.097	1.410.047		190.000		
0729 01	Erfgoed site Mola	137.167	560.341	1.906		25.000	724.414	20.403		4.251	0		24.654	-699.760		330.000		
0729 02	Erfgoed site Ename	366.629	708.197	216			1.075.043	24.061		85.000	0		109.061	-965.982	0	595.000		
0729 03	Erfgoed site Velzeke	307.691	1.189.524				1.497.215	53.413		148.384	0		201.797	-1.295.418		105.000		
0729 04	Erfgoed site Baasrode	129.857	206.749				336.605	0			0		0	-336.605		2.035.000		
<b>Totaal Erfgoed</b>		<b>1.604.640</b>	<b>5.542.293</b>	<b>2.122</b>	<b>372.000</b>	<b>0</b>	<b>7.521.056</b>	<b>264.122</b>	<b>0</b>	<b>4.466.952</b>	<b>0</b>	<b>0</b>	<b>4.731.074</b>	<b>-2.789.982</b>	<b>0</b>	<b>3.255.000</b>	<b>0</b>	<b>0</b>
0130 00	Administratieve dienstverlening	0	0				0	0					0	0				
0130 01	eGov	629.547	4.789.729				5.419.276	5.051.426			0		5.051.426	-367.850		5.000		
0440 00	Overige hulpdiensten	32.705					32.705						0	-32.705				
0480 00	Bestuurlijke preventie (incl. GAS)	0	435.483				435.483	169.987			0		169.987	-265.496				
0790 00	Erediensten	15.945			1.234.035		1.249.980						0	-1.249.980		433.000		
0791 00	Niet-confessionele levensbeschouwelijke gemeenschappen				1.150.250		1.150.250						0	-1.150.250				
<b>Totaal Ondersteuning andere besturen</b>		<b>678.196</b>	<b>5.225.212</b>	<b>0</b>	<b>2.384.285</b>	<b>0</b>	<b>8.287.694</b>	<b>5.221.413</b>	<b>0</b>	<b>0</b>	<b>0</b>	<b>0</b>	<b>5.221.413</b>	<b>-3.066.281</b>	<b>0</b>	<b>438.000</b>	<b>0</b>	<b>0</b>
0110 00	Secretariaat	1.453	765.022				766.475	35.500		33.882	0		69.382	-697.093				
0111 00	Fiscale en financiële diensten	9.014	1.993.243			1.545	2.003.803				0		0	-2.003.803				
0111 01	Belastingen	2.678.322	1.133.099				3.811.422	56.662			0		56.662	-3.754.759				
0112 00	Personeelsdienst en vorming	850.928	3.327.773				4.178.701	9.000			0		9.000	-4.169.701		5.000		5.000
0113 00	Archief	28.043	234.852				262.895				0		0	-262.895				
0114 00	Organisatiebeheersing	106.628	329.513		30.000		466.141	51.269			0		51.269	-414.872				
0114 01	Data & analyse	67.315	383.426		56.100		506.840				0		0	-506.840				
0115 00	Welzijn op het werk	92.994	828.205				921.199				0		0	-921.199				
0119 00	Overige algemene diensten	2.263.040		42.754			2.305.794	526.133		0			526.133	-1.779.661	3.700.000	7.674.980		41.401
0119 01	Departement interne organisatie	103	345.105				345.208				0		0	-345.208				
0119 02	Juridische aangelegenheden	104.156	355.084				459.240				0		0	-459.240				
0119 03	Communicatie	942.038	1.213.503				2.155.541				0		0	-2.155.541		100.000		
0119 04	ICT	4.182.428	2.846.215	227			7.028.869	61.814			0		61.814	-6.967.055		1.862.705		
0119 05	Departement logistiek	52.403	369.625				422.028				0		0	-422.028				
0119 06	Patrimonium	147.134	4.876.488				5.023.622				0		0	-5.023.622		155.000		
0119 07	Aankoop, transport en verzending	805.227	1.471.314	0			2.276.542	85.000			0		85.000	-2.191.542		150.000		
0119 08	Facilitaire voorzieningen	615.011	2.663.984	200			3.279.195	95.300			0		95.300	-3.183.895		5.600		
0119 09	Uitleendienst	217.481	655.347	0		1.854	874.682	168.222			0		168.222	-706.461		179.650		
0190 00	Overig algemeen bestuur	236.952	3.822.956				4.059.908			2.067.662	310.560		2.378.222	-1.681.686				
<b>Totaal Interne ondersteuning</b>		<b>13.400.669</b>	<b>27.614.754</b>	<b>43.181</b>	<b>86.100</b>	<b>3.400</b>	<b>41.148.103</b>	<b>1.088.900</b>	<b>0</b>	<b>2.101.544</b>	<b>310.560</b>	<b>0</b>	<b>3.501.004</b>	<b>-37.647.099</b>	<b>3.700.000</b>	<b>10.127.935</b>	<b>5.000</b>	<b>46.401</b>
<b>TOTAAL 2022</b>		<b>49.969.220</b>	<b>153.396.430</b>	<b>1.378.915</b>	<b>28.223.022</b>	<b>1.675.240</b>	<b>234.644.827</b>	<b>24.793.347</b>	<b>138.919.544</b>	<b>76.790.452</b>	<b>401.469</b>	<b>930.416</b>	<b>241.835.227</b>	<b>7.190.400</b>	<b>11.795.790</b>	<b>48.473.195</b>	<b>41.252.483</b>	<b>11.751.924</b>

## MEERJARENPLAN 2020-2025 : samenvatting per beleidsitem 2023

	Exploitatie uitgaven						Exploitatie ontvangsten						Exploitatie saldo	Investerings		Financiering	
	goederen en diensten	personeelskosten	andere operationele uitgaven	toegestane subsidies	financiële uitgaven	totaal uitgaven	ontvangsten uit werking	fiscale ontvangsten	ontvangsten uit subsidies	andere exploitatie-ontvangsten	financiële ontvangsten	totaal ontvangsten		ontvangsten	uitgaven	ontvangsten	uitgaven
0010 00 Algemene overdrachten tussen de verschillende bestuurlijke niveaus						0			3.157.172			3.157.172	3.157.172				
0020 00 Fiscale aangelegenheden						0		141.430.591				141.430.591	141.430.591				
0030 00 Financiële aangelegenheden			863.345		73.825	937.170				250.523	250.523	-686.647					
0040 00 Transacties in verband met de openbare schuld					1.865.763	1.865.763				292.001	292.001	-1.573.762			34.000.000	10.638.749	
0050 00 Patrimonium zonder maatschappelijk doel	106.635		63.416			170.051				35.780	35.780	-134.271	33.295	210.000			
0090 00 Overige algemene financiering			13.760			13.760				45.866	45.866	32.106			480.816		
<b>Totaal Algemene Financiering</b>	<b>106.635</b>	<b>0</b>	<b>940.521</b>	<b>0</b>	<b>1.939.588</b>	<b>2.986.744</b>	<b>0</b>	<b>141.430.591</b>	<b>3.157.172</b>	<b>35.780</b>	<b>588.390</b>	<b>145.211.933</b>	<b>142.225.190</b>	<b>33.295</b>	<b>210.000</b>	<b>34.480.816</b>	<b>10.638.749</b>
0100 00 Politieke organen	655.369	2.501.091	0	787.448		3.943.908				28.940	28.940	-3.914.968			95.000		
<b>Totaal Politieke autoriteit</b>	<b>655.369</b>	<b>2.501.091</b>	<b>0</b>	<b>787.448</b>	<b>0</b>	<b>3.943.908</b>	<b>0</b>	<b>0</b>	<b>0</b>	<b>28.940</b>	<b>0</b>	<b>28.940</b>	<b>-3.914.968</b>	<b>0</b>	<b>95.000</b>	<b>0</b>	<b>0</b>
0150 00 Internationale relaties	425.255	816.966		2.422.234		3.664.455	304.592		46.083	0		350.675					
0160 00 Hulp aan het buitenland	175.637	511.965		1.179.267		1.866.869				0		0					
0470 00 Dierenbescherming				57.315		57.315				0		0					
0500 00 Handel en middenstand	260.842	1.646.176		1.600.412		3.507.430				0		0					
0510 00 Nijverheid	413.882	87.130		3.489.621		3.990.633	0		84.000	0		84.000			200.000		
0520 00 Toerisme - Onthaal en promotie	22.506			3.250.200		3.272.706				0		0					
0521 00 Toerisme - Sectorondersteuning				788.521		788.521				0		0					
0529 00 Overige activiteiten inzake toerisme				285.691		285.691				0		0					
0529 01 Huysmanhoeve	74.204			613.872		688.076				0		0		0	158.000		
0530 00 Land-, tuin- & bosbouw	578.822	2.032.995		3.780.355		6.392.172	203.201		28.571	0		231.772			250.000		
0550 00 Werkgelegenheid				200.000		200.000				0		0					
<b>Totaal Economie, landbouw en platteland, Europese en internationale samenwerking</b>	<b>1.951.148</b>	<b>5.095.233</b>	<b>0</b>	<b>17.667.488</b>	<b>0</b>	<b>24.713.869</b>	<b>507.793</b>	<b>0</b>	<b>158.654</b>	<b>0</b>	<b>0</b>	<b>666.447</b>	<b>-24.047.423</b>	<b>0</b>	<b>608.000</b>	<b>0</b>	<b>0</b>
0200 00 Wegen	448.161	1.989.529		721.000		3.158.690			110.000	0		110.000		3.086.800	9.937.000		
0210 00 Openbaar vervoer					832	832				0		0			4.549		
0600 00 Ruimtelijke planning	910.485	3.605.490		95.000		4.610.975		0	451.179	0		451.179			785.000		
0600 01 Omgevingsvergunningen	121.966	3.648.276				3.770.242	130.000			0		130.000			0		
0610 00 Gebiedsontwikkeling	33.000			5.500		38.500			0	0		0			30.000		
0620 00 Grondbeleid voor wonen	1.000			350.000		351.000				0		0			0		
0621 00 Bestrijding van krotwoningen	54.860		62.500			117.360	60.500			0		316.000			0	2.300.000	
0629 00 Overig woonbeleid	28.046	931.134		360.000		1.319.180			21.446	0		6.000			27.446	1.000	
<b>Totaal Omgeving en mobiliteit</b>	<b>1.597.518</b>	<b>10.174.430</b>	<b>62.500</b>	<b>1.531.500</b>	<b>832</b>	<b>13.366.779</b>	<b>190.500</b>	<b>0</b>	<b>582.625</b>	<b>0</b>	<b>322.000</b>	<b>1.095.125</b>	<b>-12.271.654</b>	<b>3.086.800</b>	<b>10.757.549</b>	<b>2.300.000</b>	<b>3.000.000</b>
0319 00 Overig waterbeheer	7.225.035	2.590.715		3.008.167	2.091	12.826.009	19.780		62.500	0		82.280			3.537.447		
0340 00 Aankoop, inrichting en beheer van natuur, groen en bos	210.621			370.278		580.898	2.586			0		2.586			871.000		
0341 00 Erosiebestrijding	0					0			0	0		0			0		
0349 00 Overige bescherming van biodiversiteit, landschappen en bodem	76.969	531.226		1.684.329		2.292.524			223.848	0		223.848			300.000		
0349 01 De Kaaihoeve	191.274	1.011.603		60.000		1.262.877	11.050		112.738	0		123.788			55.000		
0349 02 Bastion VIII	38.546	87.181				125.727			0	0		0			10.000		
0350 00 Klimaat en energie	1.283.276	453.389		275.000		2.011.665	1.073.504		133.750	0		1.207.254			40.000		
0350 01 Fabriek Energiek	23.528	0				23.528	113.680			0		113.680			15.000		
0390 00 Overige milieubescherming	38.052	2.059.861				2.097.913				0		0			0		
0390 01 PCM	1.121.823	4.429.132		2.698		5.553.653	851.847			0		851.847			30.000	360.000	
<b>Totaal Leefmilieu</b>	<b>10.209.125</b>	<b>11.163.107</b>	<b>2.698</b>	<b>5.397.774</b>	<b>2.091</b>	<b>26.774.795</b>	<b>2.072.447</b>	<b>0</b>	<b>532.836</b>	<b>0</b>	<b>0</b>	<b>2.605.283</b>	<b>-24.169.512</b>	<b>30.000</b>	<b>5.188.447</b>	<b>0</b>	<b>0</b>
0801 00 Buitengewoon basisonderwijs	115.025			1.500		116.525				0		0		775.000			
0801 01 Kiempunt - campus Buggenhout	328.246	3.371.177	471	1.100		3.700.994	25.208		3.547.943	0		3.573.151			505.000		
0801 02 Kiempunt - campus Eeklo	270.050	2.345.254	401	850		2.616.554	29.309		2.439.682	0		2.468.991			95.000		
0801 03 Kiempunt - campus Assenede	247.506	1.080.267				1.327.773	10.200		1.071.029	0		1.081.229		98.770	27.000		
0810 00 Gewoon secundair onderwijs				14.574		14.574				0		0			-14.574		
0810 01 Richtpunt - campus Eeklo	1.243.595	9.140.177	2.091	2.400		10.388.263	285.393		9.154.816	0		9.440.210		0	544.987		
0810 02 Richtpunt - campus Gent Henleykaai	442.018	4.258.950	10.159	1.100		4.711.127	287.328		4.297.314	0		4.584.642			168.000		
0810 03 Richtpunt - campus Gent Godshuizenlaan	392.113	3.830.203	5.647	1.000	544	4.229.506	198.325		3.885.426	0		4.083.751			85.000		
0810 04 Richtpunt - campus Hamme	443.017	2.782.218	393	1.000		3.226.628	70.519		3.022.157	0		3.092.676			170.434		
0810 05 Richtpunt - campus Ninove	444.108	3.031.279	136			3.475.523	95.084		2.975.535	0		3.070.619			191.400		
0810 06 Richtpunt - campus Oudenaarde	281.785	1.726.776	120	650	37	2.009.368	78.361		1.587.340	0		1.665.700			59.000		
0810 07 Richtpunt - campus Zottegem	569.769	4.594.004	314	1.350		5.165.437	113.932		4.750.632	0		4.864.563			1.227.600		
0810 09 Richtpunt - campus Gent Abdisstraat	609.239	2.574.378	4.183			3.187.800	284.500		2.025.431	0		2.309.931			106.581		
0815 01 Richtpunt - campus Buggenhout	353.132	2.328.205		600		2.681.936	53.320		2.397.203	0		2.450.523			110.000		
0815 02 Richtpunt - campus Ronse	345.761	1.620.700				1.966.461	77.264		1.354.153	0		1.431.418			362.831		
0830 01 CVO Groeipunt - campus Zele	1.228.956	7.172.213	1.569		8.888	8.411.626	803.380		6.533.236	0		7.336.616			406.200		
0830 03 CVO Groeipunt - campus Gent Henleykaai	860.608	10.195.274	4.000		7.500	11.067.382	1.245.700		10.009.096	0		11.254.796			157.833		
0830 05 CVO Groeipunt - campus Ninove	730.194	2.910.066	105		6.274	3.646.639	578.800		2.852.545	0		3.431.345			109.326		
0830 06 Bestuursopleiding	154.005	498.235				652.240	248.000			0		248.000			0		
0830 07 Politieopleiding	917.846	1.865.095	314		732	2.783.987	800.000		1.369.000	0		2.169.000			200.000		

0830 08	Brandweeropleiding	626.121	2.126.063	627			2.752.812	1.840.000	1.650.000	0	3.490.000	737.188	131.000					
0830 09	Opleiding voor dringende geneeskundige hulpverlening	128.096	307.868				435.964	78.000	204.000	0	282.000	-153.964	60.000					
0830 11	CVO Groeipunt - campus Sint-Amandsberg	482.362	1.044.050	267		1.000	1.527.678	660.000	932.634	0	1.592.634	64.956	117.000					
0835 00	Hoger onderwijs	115.025	214.401				329.425	149.359		0	149.359	-180.066						
0869 01	Directie onderwijsinstellingen	328.441	1.070.137		99.350		1.497.929			0	0	-1.497.929	52.628					
0869 02	Koepel PAULO	272.187	799.538				1.071.725			0	0	-1.071.725	1.109.000					
0889 00	Ondersteunende diensten voor het algemeen onderwijsbeleid	48.101	149.722		708.200		906.023		0	0	0	-906.023						
<b>Totaal Onderwijs en vorming</b>		<b>11.977.305</b>	<b>71.036.250</b>	<b>30.795</b>	<b>832.574</b>	<b>24.975</b>	<b>83.901.898</b>	<b>8.011.982</b>	<b>0</b>	<b>66.059.174</b>	<b>0</b>	<b>74.071.156</b>	<b>-9.830.742</b>	<b>952.899</b>	<b>5.995.820</b>	<b>0</b>	<b>0</b>	
0711 00	Openluchtcreatie	80.204	696.906				777.110	0	0	0	0	-777.110	0					
0711 01	Domein Puyenbroeck	1.959.208	4.542.566	45.351		7.006	6.554.131	1.765.899		0	1.765.899	-4.788.232	0	1.498.824				
0711 02	Domein Het Leen	327.600	1.601.051	2.614		0	1.931.264	79.387		2.975	84.324	-1.846.940	0	186.000			0	
0711 03	Domein De Gavers	1.913.247	3.408.278	230.781		3.137	5.555.444	1.780.585		6.800	1.790.385	-3.765.059		420.000				
0711 05	Domein De Ster	566.668	1.693.210	11.712		2.442	2.274.031	726.987		135.929	885.498	-1.388.534	0	670.000				
0711 06	Domein De Brielsemeersen	251.462	521.209	17.358			790.029	39.978		92.527	132.505	-657.524	0	270.000				
0711 07	Domein De Boerekreek	459.143	848.175	1.255		8.365	1.316.938	400.419		0	400.419	-916.519	0	195.000				
0711 08	Sportcentrum Puyenbroeck	1.624.655	2.688.616	2.277		5.751	4.321.298	1.352.558		152.273	1.504.831	-2.816.467		240.000				
0711 09	Golf Puyenbroeck	784.037	520.713	1.607	47.500	8.365	1.362.223	891.096		0	891.096	-471.126		110.000				
0711 10	Domein Nieuwdonk	196.779	109.630				306.409	116.101		28.653	146.240	-160.169		200.000				
<b>Totaal Recreatiedomeinen</b>		<b>8.163.002</b>	<b>16.630.353</b>	<b>312.955</b>	<b>47.500</b>	<b>35.067</b>	<b>25.188.876</b>	<b>7.153.011</b>	<b>0</b>	<b>419.157</b>	<b>27.529</b>	<b>7.601.197</b>	<b>-17.587.679</b>	<b>0</b>	<b>3.789.824</b>	<b>0</b>	<b>0</b>	
0720 01	Monumentenwacht	66.218	924.146		87.000		1.077.364	135.780		24.685	160.465	-916.899		0				
0729 00	Overig beleid inzake het erfgoed	606.277	1.996.679		265.000		2.867.956	30.805		4.204.632	4.235.437	1.367.481		210.000				
0729 01	Erfgoed site Mola	139.225	568.746	1.935	25.000		734.905	20.709		4.251	24.960	-709.945		205.000				
0729 02	Erfgoed site Ename	372.129	718.820	220			1.091.168	24.065		85.000	109.065	-982.103	0	695.000				
0729 03	Erfgoed site Velzeke	312.307	1.207.367				1.519.673	53.419		148.384	201.803	-1.317.870		105.000				
0729 04	Erfgoed site Baasrode	158.055	209.850				367.905	0		0	0	-367.905		160.000				
<b>Totaal Erfgoed</b>		<b>1.654.210</b>	<b>5.625.608</b>	<b>2.154</b>	<b>377.000</b>	<b>0</b>	<b>7.658.972</b>	<b>264.779</b>	<b>0</b>	<b>4.466.952</b>	<b>0</b>	<b>4.731.731</b>	<b>-2.927.241</b>	<b>0</b>	<b>1.375.000</b>	<b>0</b>	<b>0</b>	
0130 00	Administratieve dienstverlening	0	0				0	0		0	0	0		0				
0130 01	eGov	661.993	4.860.946				5.522.939	5.198.633		0	5.198.633	-324.306		5.000				
0440 00	Overige hulpdiensten	32.705					32.705			0	0	-32.705						
0480 00	Bestuurlijke preventie (incl. GAS)	0	442.016				442.016	172.537		0	172.537	-269.479						
0790 00	Erediensten	16.184			1.252.699		1.268.883			0	0	-1.268.883		394.000				
0791 00	Niet-confessionele levensbeschouwelijke gemeenschappen	0			1.167.505		1.167.505			0	0	-1.167.505						
<b>Totaal Ondersteuning andere besturen</b>		<b>710.882</b>	<b>5.302.962</b>	<b>0</b>	<b>2.420.204</b>	<b>0</b>	<b>8.434.048</b>	<b>5.371.170</b>	<b>0</b>	<b>0</b>	<b>0</b>	<b>5.371.170</b>	<b>-3.062.878</b>	<b>0</b>	<b>399.000</b>	<b>0</b>	<b>0</b>	
0110 00	Secretariaat	1.474	776.497				777.972	35.500		33.882	69.382	-708.590						
0111 00	Fiscale en financiële diensten	9.150	2.023.143			1.569	2.033.861			0	0	-2.033.861						
0111 01	Belastingen	2.718.497	1.150.096				3.868.593	57.512		0	57.512	-3.811.080						
0112 00	Personeelsdienst en vorming	863.692	3.426.780				4.290.471	9.000		0	9.000	-4.281.471		5.000			5.000	
0113 00	Archief	28.463	238.375				266.838			0	0	-266.838						
0114 00	Organisatiebeheersing	108.228	334.456		30.000		472.684	52.038		0	52.038	-420.645						
0114 01	Data & analyse	67.424	389.177		57.222		513.823			0	0	-513.823						
0115 00	Welzijn op het werk	94.389	840.628				935.017			0	0	-935.017						
0119 00	Overige algemene diensten	1.540.122		191.757			1.731.878	335.133		10.000	345.133	-1.386.746	0	3.450.000			41.401	
0119 01	Departement interne organisatie	105	217.588				217.693			0	0	-217.693						
0119 02	Juridische aangelegenheden	105.718	360.412				466.130			0	0	-466.130						
0119 03	Communicatie	956.168	1.231.706				2.187.874			0	0	-2.187.874		100.000				
0119 04	ICT	4.198.259	2.888.908	230			7.087.397	62.741		0	62.741	-7.024.656		2.567.365				
0119 05	Departement logistiek	102.405	375.169				477.574			0	0	-477.574						
0119 06	Patrimonium	149.120	4.949.636				5.098.756			0	0	-5.098.756		0				
0119 07	Aankoop, transport en verzending	876.089	1.493.385	0			2.369.473	85.000		0	85.000	-2.284.473		80.000				
0119 08	Facilitaire voorzieningen	391.016	1.953.944	200			2.345.160	51.300		0	51.300	-2.293.860		0				
0119 09	Uitleendienst	200.143	665.178	0		1.882	867.203	168.645		0	168.645	-698.558		179.650				
0190 00	Overig algemeen bestuur	240.506	3.880.300				4.120.806			2.098.677	314.515	-1.707.614						
<b>Totaal Interne ondersteuning</b>		<b>12.650.967</b>	<b>27.195.376</b>	<b>192.187</b>	<b>87.222</b>	<b>3.451</b>	<b>40.129.203</b>	<b>856.869</b>	<b>0</b>	<b>2.142.559</b>	<b>314.515</b>	<b>0</b>	<b>3.313.943</b>	<b>-36.815.260</b>	<b>0</b>	<b>6.377.015</b>	<b>5.000</b>	<b>46.401</b>
<b>TOTAAL 2023</b>		<b>49.676.160</b>	<b>154.724.410</b>	<b>1.543.809</b>	<b>29.148.710</b>	<b>2.006.003</b>	<b>237.099.092</b>	<b>24.428.551</b>	<b>141.430.591</b>	<b>77.519.128</b>	<b>406.765</b>	<b>911.890</b>	<b>244.696.926</b>	<b>7.597.834</b>	<b>4.102.994</b>	<b>34.795.655</b>	<b>36.785.816</b>	<b>13.685.150</b>

## MEERJARENPLAN 2020-2025 : samenvatting per beleidsitem 2024

	Exploitatie uitgaven						Exploitatie ontvangsten						Exploitatie saldo	Investerings		Financiering	
	goederen en diensten	personeelskosten	andere operationele uitgaven	toegestane subsidies	financiële uitgaven	totaal uitgaven	ontvangsten uit werking	fiscale ontvangsten	ontvangsten uit subsidies	andere exploitatie-ontvangsten	financiële ontvangsten	totaal ontvangsten		ontvangsten	uitgaven	ontvangsten	uitgaven
0010 00 Algemene overdrachten tussen de verschillende bestuurlijke niveaus						0			3.157.172			3.157.172					
0020 00 Fiscale aangelegenheden						0		143.987.850				143.987.850	143.987.850				
0030 00 Financiële aangelegenheden			874.795		74.932	949.728					250.531	250.531					
0040 00 Transacties in verband met de openbare schuld					2.152.077	2.152.077					284.494	284.494					30.500.000
0050 00 Patrimonium zonder maatschappelijk doel	108.234		64.367			172.602				36.317		36.317			33.295	210.000	
0090 00 Overige algemene financiering			12.361			12.361					41.204	41.204					480.816
<b>Totaal Algemene Financiering</b>	<b>108.234</b>	<b>0</b>	<b>951.524</b>	<b>0</b>	<b>2.227.009</b>	<b>3.286.767</b>	<b>0</b>	<b>143.987.850</b>	<b>3.157.172</b>	<b>36.317</b>	<b>576.228</b>	<b>147.757.566</b>	<b>144.470.799</b>	<b>33.295</b>	<b>210.000</b>	<b>30.980.816</b>	<b>10.086.409</b>
0100 00 Politieke organen	665.080	2.538.607	0	787.448		3.991.135					29.374	29.374				122.500	
<b>Totaal Politieke autoriteit</b>	<b>665.080</b>	<b>2.538.607</b>	<b>0</b>	<b>787.448</b>	<b>0</b>	<b>3.991.135</b>	<b>0</b>	<b>0</b>	<b>0</b>	<b>29.374</b>	<b>0</b>	<b>29.374</b>	<b>0</b>	<b>0</b>	<b>122.500</b>	<b>0</b>	<b>0</b>
0150 00 Internationale relaties	438.307	829.220		3.121.494		4.389.021	305.776		46.083	0		351.859					
0160 00 Hulp aan het buitenland	176.636	517.267		1.180.389		1.874.292				0		0					
0470 00 Dierenbescherming				57.315		57.315						0					
0500 00 Handel en middenstand	262.505	1.673.246		1.600.412		3.536.162						0					
0510 00 Nijverheid	419.610	88.437		3.489.621		3.997.668	0		84.000	0		84.000				200.000	
0520 00 Toerisme - Onthaal en promotie	22.844			3.250.200		3.273.044						0					
0521 00 Toerisme - Sectorondersteuning				788.521		788.521						0					
0529 00 Overige activiteiten inzake toerisme				285.691		285.691						0					
0529 01 Huysmanhoeve	75.318			613.872		689.190						0				158.000	
0530 00 Land-, tuin- & bosbouw	614.546	2.059.978		3.796.387		6.470.911	203.201		28.571	0		231.772				250.000	
0550 00 Werkgelegenheid				200.000		200.000						0					
<b>Totaal Economie, landbouw en platteland, Europese en internationale samenwerking</b>	<b>2.009.766</b>	<b>5.168.148</b>	<b>0</b>	<b>18.383.902</b>	<b>0</b>	<b>25.561.816</b>	<b>508.977</b>	<b>0</b>	<b>158.654</b>	<b>0</b>	<b>0</b>	<b>667.631</b>	<b>-24.894.185</b>	<b>0</b>	<b>608.000</b>	<b>0</b>	<b>0</b>
0200 00 Wegen	453.383	1.978.575		721.000		3.152.959			110.000	0		110.000			3.086.800	9.937.000	
0210 00 Openbaar vervoer					623	623						0				4.398	
0600 00 Ruimtelijke planning	931.920	3.659.571		45.000		4.636.491			372.737	0		372.737				720.000	
0600 01 Omgevingsvergunningen	123.795	3.702.999				3.826.795	130.000			0		130.000				0	
0610 00 Gebiedsontwikkeling	33.000			5.500		38.500						0				30.000	
0620 00 Grondbeleid voor wonen	1.000			350.000		351.000						0					
0621 00 Bestrijding van krotwoningen	55.556		62.500			118.056	60.500				310.000	370.500				0	2.233.334
0629 00 Overig woonbeleid	28.061	945.102		360.000		1.333.163			21.446	0	6.000	27.446				1.000	
<b>Totaal Omgeving en mobiliteit</b>	<b>1.626.715</b>	<b>10.286.248</b>	<b>62.500</b>	<b>1.481.500</b>	<b>623</b>	<b>13.457.585</b>	<b>190.500</b>	<b>0</b>	<b>504.183</b>	<b>0</b>	<b>316.000</b>	<b>1.010.683</b>	<b>-12.446.902</b>	<b>3.086.800</b>	<b>10.692.398</b>	<b>2.233.334</b>	<b>3.000.000</b>
0319 00 Overig waterbeheer	7.333.032	2.566.960		3.008.167	2.123	12.910.282	20.077		39.000	0		59.077				3.537.447	
0340 00 Aankoop, inrichting en beheer van natuur, groen en bos	212.880			373.807		586.687	2.625					2.625				1.151.768	
0341 00 Erosiebestrijding	0					0			0			0					
0349 00 Overige bescherming van biodiversiteit, landschappen en bodem	73.989	539.194		1.700.086		2.313.269			223.848	0		223.848				300.000	
0349 01 De Kaaihoeve	194.144	1.026.777		60.000		1.280.920	11.050		112.738	0		123.788				55.000	
0349 02 Bastion VIII	39.124	88.489				127.613			0	0		0				10.000	
0350 00 Klimaat en energie	1.280.337	460.189		275.000		2.015.526	1.082.955		40.000	0		1.122.955				40.000	
0350 01 Fabriek Energiek	23.881	0				23.881	113.680			0		113.680				15.000	
0390 00 Overige milieubescherming	38.623	2.090.760				2.129.383				0		0					
0390 01 PCM	1.138.651	4.495.569	2.738			5.636.958	852.625			0		852.625			30.000	360.000	
<b>Totaal Leefmilieu</b>	<b>10.334.659</b>	<b>11.267.938</b>	<b>2.738</b>	<b>5.417.060</b>	<b>2.123</b>	<b>27.024.519</b>	<b>2.083.012</b>	<b>0</b>	<b>415.586</b>	<b>0</b>	<b>0</b>	<b>2.498.598</b>	<b>-24.525.921</b>	<b>30.000</b>	<b>5.469.215</b>	<b>0</b>	<b>0</b>
0801 00 Buitengewoon basisonderwijs	116.750			1.500		118.250						0			775.000		
0801 01 Kiempunt - campus Buggenhout	333.169	3.421.745	478	1.100		3.756.492	25.468		3.600.389	0		3.625.857				55.000	
0801 02 Kiempunt - campus Eeklo	274.100	2.380.433	407	850		2.655.790	29.602		2.475.745	0		2.505.347				95.000	
0801 03 Kiempunt - campus Assenede	249.499	1.096.471				1.345.970	10.302		1.085.944	0		1.096.245			103.051	27.000	
0810 00 Gewoon secundair onderwijs				14.574		14.574						0					
0810 01 Richtpunt - campus Eeklo	1.261.708	9.277.279		2.123	2.500	10.543.610	288.247		9.291.800	0		9.580.047				544.987	
0810 02 Richtpunt - campus Gent Henleykaai	448.648	4.322.835	10.311			4.781.794	287.461		4.361.548	0		4.649.009				168.000	
0810 03 Richtpunt - campus Gent Godshuizenlaan	397.994	3.887.656	5.731	1.000	552	4.292.934	200.050		3.943.513	0		4.143.563				85.000	
0810 04 Richtpunt - campus Hamme	448.362	2.823.951	398	1.000		3.273.712	70.526		3.066.075	0		3.136.601				170.434	
0810 05 Richtpunt - campus Ninove	450.770	3.076.748	138			3.527.656	95.222		3.020.116	0		3.115.338			82.356	191.400	
0810 06 Richtpunt - campus Oudenaarde	286.012	1.752.678	122	700	37	2.039.549	78.464		1.611.150	0		1.689.613				59.000	
0810 07 Richtpunt - campus Zottegem	578.316	4.662.914	318	1.350		5.242.898	114.071		4.821.891	0		4.935.963				227.600	
0810 09 Richtpunt - campus Gent Abdusstraat	618.378	2.612.993	4.245			3.235.617	284.500		2.055.625	0		2.340.125				106.581	
0815 01 Richtpunt - campus Buggenhout	358.429	2.363.128		600		2.722.156	54.120		2.433.161	0		2.487.281				110.000	
0815 02 Richtpunt - campus Ronse	350.947	1.645.010				1.995.957	77.271		1.374.466	0		1.451.736				362.831	
0830 01 CVO Groeipunt - campus Zele	1.247.390	7.279.797	1.592		9.022	8.537.800	809.430		6.631.190	0		7.440.621				406.200	
0830 03 CVO Groeipunt - campus Gent Henleykaai	873.127	10.348.203	4.000		7.500	11.232.830	1.245.700		10.157.556	0		11.403.256				170.426	
0830 05 CVO Groeipunt - campus Ninove	606.486	2.953.717	106		6.368	3.566.678	578.800		2.895.209	0		3.474.009				109.326	
0830 06 Bestuursopleiding	156.316	505.708				662.024	248.000			0		248.000					
0830 07 Politieopleiding	931.614	1.893.072	318		743	2.825.747	800.000		1.369.000	0		2.169.000				135.000	



0830 08	Brandweeropleiding	635.513	2.157.954	637			2.794.104	1.840.000		1.650.000	0		3.490.000	695.896		62.000			
0830 09	Opleiding voor dringende geneeskundige hulpverlening	130.017	312.486				442.503	78.000		204.000	0		282.000	-160.503		5.000			
0830 11	CVO Groeipunt - campus Sint-Amandsberg	489.638	1.059.711	245		1.000	1.550.594	660.000		946.250	0		1.606.250	55.656		117.000			
0835 00	Hoger onderwijs	116.750	217.617				334.367	149.359			0		149.359	-185.008					
0869 01	Directie onderwijsinstellingen	332.388	1.086.190			100.850	1.519.428				0		0	-1.519.428		52.628			
0869 02	Koepel PAULO	276.270	811.531				1.087.800				0		0	-1.087.800		168.000			
0889 00	Ondersteunende diensten voor het algemeen onderwijsbeleid	48.823	151.967			708.200	908.990			0	0		0	-908.990					
<b>Totaal Onderwijs en vorming</b>		<b>12.017.414</b>	<b>72.101.793</b>	<b>31.170</b>	<b>834.224</b>	<b>25.222</b>	<b>85.009.823</b>	<b>8.024.593</b>	<b>0</b>	<b>66.994.627</b>	<b>0</b>	<b>0</b>	<b>75.019.220</b>	<b>-9.990.604</b>	<b>960.407</b>	<b>3.665.820</b>	<b>0</b>	<b>0</b>	<b>0</b>
0711 00	Openlucht recreatie	81.407	707.359				788.765	0		0	0		0	-788.765		0			
0711 01	Domein Puyenbroeck	1.988.596	4.610.703	46.031		7.111	6.652.442	1.767.683		0	0		1.767.683	-4.884.759		1.498.824			
0711 02	Domein Het Leen	332.514	1.625.067			2.653	1.960.234	80.270		2.975	1.991		85.237	-1.874.997		486.000			0
0711 03	Domein De Gavers	1.941.946	3.459.402	234.243		3.184	5.638.775	1.780.590		6.800	1.500	1.500	1.790.390	-3.848.386		420.000			
0711 05	Domein De Ster	575.168	1.718.609	11.887		2.478	2.308.142	727.227		135.929	22.920	0	886.076	-1.422.066		370.000			
0711 06	Domein De Brielsemeersen	255.234	529.027	17.619			801.879	40.450		92.527	0		132.977	-668.902		270.000			
0711 07	Domein De Boerekreek	466.030	860.897	1.274		8.491	1.336.692	400.426		0	0		400.426	-936.266		195.000			
0711 08	Sportcentrum Puyenbroeck	1.649.025	2.728.946	2.310		5.838	4.386.118	1.353.436		152.273	0		1.505.709	-2.880.409		240.000			
0711 09	Golf Puyenbroeck	795.798	528.524	1.631		47.500	1.381.944	891.473		0	0		891.473	-490.471		110.000			
0711 10	Domein Nieuwdonk	199.731	111.274				311.005	116.223		28.653	1.508		146.384	-164.621		200.000			
<b>Totaal Recreatiedomeinen</b>		<b>8.285.447</b>	<b>16.879.808</b>	<b>317.649</b>	<b>47.500</b>	<b>35.593</b>	<b>25.565.997</b>	<b>7.157.778</b>	<b>0</b>	<b>419.157</b>	<b>27.919</b>	<b>1.500</b>	<b>7.606.355</b>	<b>-17.959.642</b>	<b>0</b>	<b>3.789.824</b>	<b>0</b>	<b>0</b>	<b>0</b>
0720 01	Monumentenwacht	67.212	938.008			87.000	1.092.220	135.780		24.685	0		160.465	-931.755		0			
0729 00	Overig beleid inzake het erfgoed	614.621	2.026.446			285.000	2.926.067	31.150		4.204.632	0		4.235.782	1.309.715		275.000			
0729 01	Erfgoed site Mola	141.313	577.277	1.964		25.000	745.554	21.020		4.251	0		25.271	-720.283		205.000			
0729 02	Erfgoed site Ename	377.711	729.603	223			1.107.536	24.070		85.000	0		109.070	-998.466		145.000			
0729 03	Erfgoed site Velzeke	316.991	1.225.477				1.542.468	53.426		148.384	0		201.810	-1.340.659		105.000			
0729 04	Erfgoed site Baasrode	160.425	212.998				373.423	0		0	0		0	-373.423		35.000			
<b>Totaal Erfgoed</b>		<b>1.678.273</b>	<b>5.709.809</b>	<b>2.186</b>	<b>397.000</b>	<b>0</b>	<b>7.787.268</b>	<b>265.445</b>	<b>0</b>	<b>4.466.952</b>	<b>0</b>	<b>0</b>	<b>4.732.397</b>	<b>-3.054.871</b>	<b>0</b>	<b>765.000</b>	<b>0</b>	<b>0</b>	<b>0</b>
0130 00	Administratieve dienstverlening	825.625					825.625	312.500			0		312.500	-513.125					
0130 01	eGov	686.667	4.934.499				5.621.166	5.339.040			0		5.339.040	-282.127		5.000			
0440 00	Overige hulpdiensten	32.705					32.705				0		0	-32.705					
0480 00	Bestuurlijke preventie (incl. GAS)	0	448.646				448.646	175.125			0		175.125	-273.521					
0790 00	Erediensten	16.427				1.271.490	1.287.917				0		0	-1.287.917		425.800			
0791 00	Niet-confessionele levensbeschouwelijke gemeenschappen					1.185.020	1.185.020				0		0	-1.185.020					
<b>Totaal Ondersteuning andere besturen</b>		<b>1.561.424</b>	<b>5.383.145</b>	<b>0</b>	<b>2.456.510</b>	<b>0</b>	<b>9.401.079</b>	<b>5.826.665</b>	<b>0</b>	<b>0</b>	<b>0</b>	<b>0</b>	<b>5.826.665</b>	<b>-3.574.414</b>	<b>0</b>	<b>430.800</b>	<b>0</b>	<b>0</b>	<b>0</b>
0110 00	Secretariaat	1.497	788.145				789.641	35.500		33.882	0		69.382	-720.259					
0111 00	Fiscale en financiële diensten	9.287	2.053.490			1.592	2.064.369				0		0	-2.064.369					
0111 01	Belastingen	2.759.275	1.167.347				3.926.621	58.375			0		58.375	-3.868.246					
0112 00	Personeelsdienst en vorming	876.647	3.478.181				4.354.828	9.000			0		9.000	-4.345.828		5.000			5.000
0113 00	Archief	28.890	241.950				270.841				0		0	-270.841					
0114 00	Organisatiebeheersing	109.851	339.473			30.000	479.324	52.819			0		52.819	-426.505					
0114 01	Data & analyse	77.536	395.015			58.366	530.917				0		0	-530.917					
0115 00	Welzijn op het werk	95.805	853.237				949.042				0		0	-949.042					
0119 00	Overige algemene diensten	1.557.473				194.633	1.752.106	422.739		10.000	0		432.739	-1.319.367		3.350.000			41.401
0119 01	Departement interne organisatie	106	220.852				220.958				0		0	-220.958					
0119 02	Juridische aangelegenheden	107.304	365.817				473.121				0		0	-473.121					
0119 03	Communicatie	1.020.511	1.250.181				2.270.692				0		0	-2.270.692		100.000			
0119 04	ICT	4.285.486	2.932.241	234			7.217.961	63.682			0		63.682	-7.154.279		1.405.405			
0119 05	Departement logistiek	102.406	380.797				483.203				0		0	-483.203					
0119 06	Patrimonium	151.135	5.023.880				5.175.015				0		0	-5.175.015		0			
0119 07	Aankoop, transport en verzending	887.880	1.515.785	0			2.403.665	85.000			0		85.000	-2.318.665		80.000			
0119 08	Facilitaire voorzieningen	411.021	1.979.503	200			2.390.724	51.300			0		51.300	-2.339.424		5.000			
0119 09	Uitleendienst	202.845	675.155	0		1.910	879.911	169.075			0		169.075	-710.836		194.650			
0190 00	Overig algemeen bestuur	244.114	3.938.505				4.182.618			2.130.157	318.529		2.448.686	-1.733.932					
<b>Totaal Interne ondersteuning</b>		<b>12.929.068</b>	<b>27.599.555</b>	<b>195.066</b>	<b>88.366</b>	<b>3.503</b>	<b>40.815.558</b>	<b>947.489</b>	<b>0</b>	<b>2.174.039</b>	<b>318.529</b>	<b>0</b>	<b>3.440.057</b>	<b>-37.375.501</b>	<b>0</b>	<b>5.135.055</b>	<b>5.000</b>	<b>46.401</b>	<b>0</b>
<b>TOTAAL 2024</b>		<b>51.216.080</b>	<b>156.935.051</b>	<b>1.562.834</b>	<b>29.893.511</b>	<b>2.294.072</b>	<b>241.901.548</b>	<b>25.004.458</b>	<b>143.987.850</b>	<b>78.290.370</b>	<b>412.140</b>	<b>893.728</b>	<b>248.588.546</b>	<b>6.686.996</b>	<b>4.110.502</b>	<b>30.888.612</b>	<b>33.219.150</b>	<b>13.132.810</b>	<b>0</b>

MEERJARENPLAN 2020-2025 : samenvatting per beleidsitem 2025

	Exploitatie uitgaven						Exploitatie ontvangsten						Exploitatie saldo	Investerings		Financiering	
	goederen en diensten	personeels-kosten	andere operationele uitgaven	toegestane subsidies	financiële uitgaven	totaal uitgaven	ontvangsten uit werking	fiscale ontvangsten	ontvangsten uit subsidies	andere exploitatie-ontvangsten	financiële ontvangsten	totaal ontvangsten		ontvangsten	uitgaven	ontvangsten	uitgaven
0010 00 Algemene overdrachten tussen de verschillende bestuurlijke niveaus						0			3.157.172			3.157.172	3.157.172				
0020 00 Fiscale aangelegenheden						0		146.592.183				146.592.183	146.592.183				
0030 00 Financiële aangelegenheden			886.417		76.056	962.474				250.539	250.539	250.539	-711.935			25.000.000	10.896.172
0040 00 Transacties in verband met de openbare schuld					2.391.291	2.391.291				276.667	276.667	276.667	-2.114.624				
0050 00 Patrimonium zonder maatschappelijk doel	109.858		65.333			175.191			36.862		36.862	36.862	-138.329	95.795	210.000		
0090 00 Overige algemene financiering			10.962			10.962				36.541	36.541	36.541	25.578			443.316	
<b>Totaal Algemene Financiering</b>	<b>109.858</b>	<b>0</b>	<b>962.713</b>	<b>0</b>	<b>2.467.347</b>	<b>3.539.917</b>	<b>0</b>	<b>146.592.183</b>	<b>3.157.172</b>	<b>36.862</b>	<b>563.746</b>	<b>150.349.962</b>	<b>146.810.045</b>	<b>95.795</b>	<b>210.000</b>	<b>25.443.316</b>	<b>10.896.172</b>
0100 00 Politieke organen	674.936	2.576.686	0	787.448		4.039.070				29.815		29.815	-4.009.255		15.000		
<b>Totaal Politieke autoriteit</b>	<b>674.936</b>	<b>2.576.686</b>	<b>0</b>	<b>787.448</b>	<b>0</b>	<b>4.039.070</b>	<b>0</b>	<b>0</b>	<b>0</b>	<b>29.815</b>	<b>0</b>	<b>29.815</b>	<b>-4.009.255</b>	<b>0</b>	<b>15.000</b>	<b>0</b>	<b>0</b>
0150 00 Internationale relaties	435.435	841.658		2.426.068		3.703.162	306.978		46.083	0		353.061	-3.350.101				
0160 00 Hulp aan het buitenland	177.651	525.026		1.181.528		1.884.205				0		0	-1.884.205				
0470 00 Dierenbescherming				57.315		57.315				0		0	-57.315				
0500 00 Handel en middenstand	264.192	1.698.344		1.600.412		3.562.949				0		0	-3.562.949				
0510 00 Nijverheid	425.424	89.764		3.489.621		4.004.809	0		84.000	0		84.000	-3.920.809		200.000		
0520 00 Toerisme - Onthaal en promotie	23.186			3.250.200		3.273.386				0		0	-3.273.386				
0521 00 Toerisme - Sectorondersteuning				788.521		788.521				0		0	-788.521				
0529 00 Overige activiteiten inzake toerisme				285.691		285.691				0		0	-285.691				
0529 01 Huysmanhoeve	76.447			613.872		690.319				0		0	-690.319	0	158.000		
0530 00 Land-, tuin- & bosbouw	580.278	2.087.366		3.812.657		6.480.301	203.201		28.571	0		231.772	-6.248.529		250.000		
0550 00 Werkgelegenheid				200.000		200.000				0		0	-200.000				
<b>Totaal Economie, landbouw en platteland, Europese en internationale samenwerking</b>	<b>1.982.614</b>	<b>5.242.159</b>	<b>0</b>	<b>17.705.885</b>	<b>0</b>	<b>24.930.658</b>	<b>510.179</b>	<b>0</b>	<b>158.654</b>	<b>0</b>	<b>0</b>	<b>668.833</b>	<b>-24.261.825</b>	<b>0</b>	<b>608.000</b>	<b>0</b>	<b>0</b>
0200 00 Wegen	458.684	2.008.255		721.000		3.187.940			110.000	0		110.000	-3.077.940	3.086.800	9.937.000		
0210 00 Openbaar vervoer					423	423				0		0	-423		3.792		
0600 00 Ruimtelijke planning	951.458	3.714.465		45.000		4.710.923			0	398.387	0	398.387	-4.312.536		620.000		
0600 01 Omgevingsvergunningen	125.652	3.758.545				3.884.197	130.000			0		130.000	-3.754.197		0		
0610 00 Gebiedsontwikkeling				5.500		33.500			0			0	-33.500		15.000		
0620 00 Grondbeleid voor wonen				350.000		351.000						0	-351.000				
0621 00 Bestrijding van krotwoningen	56.261		62.500			118.761	60.500				304.667	365.167	246.406		0	2.226.667	3.000.000
0629 00 Overig woonbeleid	28.077	959.278		360.000		1.347.355			21.446	0	6.000	27.446	-1.319.909		1.000		
<b>Totaal Omgeving en mobiliteit</b>	<b>1.649.133</b>	<b>10.440.543</b>	<b>62.500</b>	<b>1.481.500</b>	<b>423</b>	<b>13.634.099</b>	<b>190.500</b>	<b>0</b>	<b>529.833</b>	<b>0</b>	<b>310.667</b>	<b>1.031.000</b>	<b>-12.603.099</b>	<b>3.086.800</b>	<b>10.576.792</b>	<b>2.226.667</b>	<b>3.000.000</b>
0319 00 Overig waterbeheer	7.442.649	2.605.464		3.008.167	2.155	13.058.435	20.378		39.000	0		59.378	-12.999.056		3.537.447		
0340 00 Aankoop, inrichting en beheer van natuur, groen en bos	220.173			377.389		597.562	2.664					2.664	-594.898		198.000		
0341 00 Erosiebestrijding	0					0			0			0	0				
0349 00 Overige bescherming van biodiversiteit, landschappen en bodem	79.023	547.282		1.716.080		2.342.386			223.848	0		223.848	-2.118.538		300.000		
0349 01 De Kaaihoeve	197.056	1.042.178		60.000		1.299.234	11.050		112.738	0		123.788	-1.175.446		55.000		
0349 02 Bastion VIII	39.711	89.818				129.528			0	0		0	-129.528		10.000		
0350 00 Klimaat en energie	1.303.762	467.092		275.000		2.045.854	1.093.351		40.000			1.133.351	-912.503		40.000		
0350 01 Fabriek Energiek	24.239	0				24.239	113.680			0		113.680	89.441		15.000		
0390 00 Overige milieubescherming	39.202	2.122.122				2.161.324				0		0	-2.161.324				
0390 01 PCM	1.155.731	4.563.002	2.779			5.721.512	853.414			0		853.414	-4.868.098	30.000	360.000		
<b>Totaal Leefmilieu</b>	<b>10.501.546</b>	<b>11.436.958</b>	<b>2.779</b>	<b>5.436.636</b>	<b>2.155</b>	<b>27.380.073</b>	<b>2.094.537</b>	<b>0</b>	<b>415.586</b>	<b>0</b>	<b>0</b>	<b>2.510.123</b>	<b>-24.869.950</b>	<b>30.000</b>	<b>4.515.447</b>	<b>0</b>	<b>0</b>
0801 00 Buitengewoon basisonderwijs	118.501			1.600		120.101				0		0	-120.101	775.000			
0801 01 Kiempunt - campus Buggenhout	338.167	3.473.071	485	1.100		3.812.823	25.730		3.653.615	0		3.679.345	-133.478		55.000		
0801 02 Kiempunt - campus Eeklo	278.212	4.139.971	413	900		2.695.664	29.898		2.512.342	0		2.542.240	-153.423		95.000		
0801 03 Kiempunt - campus Assenede	251.521	1.112.918				1.364.439	10.405		1.101.081	0		1.111.486	-252.953	107.518	27.000		
0810 00 Gewoon secundair onderwijs				14.574		14.574				0		0	-14.574				
0810 01 Richtpunt - campus Eeklo	1.280.094	9.416.438	2.155	2.550		10.701.237	291.130		9.430.836	0		9.721.966	-979.271	0	544.987		
0810 02 Richtpunt - campus Gent Henleykaai	455.378	4.387.677	10.466			4.853.521	287.595		4.426.747	0		4.714.342	-139.179		168.000		
0810 03 Richtpunt - campus Gent Godshuizenlaan	403.964	3.945.971	5.817	1.000	560	4.357.313	201.801		4.002.470	0		4.204.272	-153.041		85.000		
0810 04 Richtpunt - campus Hamme	453.788	2.866.311	404	1.050		3.321.553	70.532		3.110.652	0		3.181.184	-140.368	85.714	170.434		
0810 05 Richtpunt - campus Ninove	457.531	3.122.899	140			3.580.570	95.362		3.065.365	0		3.160.727	-419.843		191.400		
0810 06 Richtpunt - campus Oudenaarde	290.302	1.778.968	124	750	38	2.070.182	78.568		1.635.317	0		1.713.885	-356.296		59.000		
0810 07 Richtpunt - campus Zottegem	586.991	4.732.858	323	1.350		5.321.522	114.214		4.894.220	0		5.008.433	-313.088		227.600		
0810 09 Richtpunt - campus Gent Abdisstraat	627.654	2.652.188	4.309			3.284.151	284.500		2.086.272	0		2.370.772	-913.379		106.581		
0815 01 Richtpunt - campus Buggenhout	363.805	2.398.575		650		2.763.030	54.932		2.469.659	0		2.524.590	-238.439		110.000		
0815 02 Richtpunt - campus Ronse	356.211	1.669.685				2.025.897	77.277		1.395.083	0		1.472.360	-553.537		112.831		
0830 01 CVO Groeipunt - campus Zele	1.266.101	7.388.993	1.616		9.157	8.665.867	815.572		6.730.614	0		7.546.185	-1.119.682		406.200		
0830 03 CVO Groeipunt - campus Gent Henleykaai	885.834	10.503.426	4.000		7.500	11.400.760	1.245.700		10.308.242	0		11.553.942	153.182		157.833		
0830 05 CVO Groeipunt - campus Ninove	615.584	2.998.023	108		6.464	3.620.178	578.800		2.938.512	0		3.517.312	-102.865		109.326		
0830 06 Bestuursopleiding	158.660	513.294				671.954	248.000			0		248.000	-423.954				
0830 07 Politieopleiding	945.588	1.921.468	323		754	2.868.133	800.000		1.369.000	0		2.169.000	-699.133		135.000		

0830 08	Brandweeropleiding	645.045	2.190.324	646				2.836.016	1.840.000		1.650.000	0		3.490.000	653.984		62.000		
0830 09	Opleiding voor dringende geneeskundige hulpverlening	131.967	317.173					449.140	78.000		204.000	0		282.000	-167.140		5.000		
0830 11	CVO Groeipunt - campus Sint-Amandsberg	497.026	1.075.606	220		1.000		1.573.853	660.000		960.069	0		1.620.069	46.217		117.000		
0835 00	Hoger onderwijs	118.501	220.881					339.383	149.359			0		149.359	-190.024				
0869 01	Directie onderwijsinstellingen	336.601	1.102.482		102.150			1.541.234				0		0	-1.541.234		52.628		
0869 02	Koepel PAULO	280.414	823.704					1.104.118				0		0	-1.104.118		168.000		
0889 00	Ondersteunende diensten voor het algemeen onderwijsbeleid	49.555	154.247		708.200			912.002			0	0		0	-912.002				
<b>Totaal Onderwijs en vorming</b>		<b>12.192.996</b>	<b>73.183.321</b>	<b>31.549</b>	<b>835.874</b>	<b>25.473</b>	<b>86.269.212</b>	<b>8.037.375</b>	<b>0</b>	<b>67.944.096</b>	<b>0</b>	<b>0</b>	<b>75.981.471</b>	<b>-10.287.741</b>	<b>968.232</b>	<b>3.165.820</b>	<b>0</b>	<b>0</b>	<b>0</b>
0711 00	Openlucht recreatie	82.628	717.970					800.598	0			0		0	-800.598		0		
0711 01	Domein Puyenbroeck	2.018.425	4.679.863	46.722		7.218		6.752.228	1.769.495			0		1.769.495	-4.982.733	0	998.824		
0711 02	Domein Het Leen	337.501	1.649.442	2.693		0		1.989.637	81.167			0		86.163	-1.903.474	0	186.000		0
0711 03	Domein De Gavers	1.971.075	3.511.293	237.757		3.232		5.723.357	1.780.594			1.500		1.790.394	-3.932.963		420.000		
0711 05	Domein De Ster	583.795	1.744.388	12.066		2.515		2.342.764	727.471		135.929	23.264	0	886.663	-1.456.101	0	370.000		
0711 06	Domein De Brielmeeersen	259.062	536.963	17.883				813.907	40.929		92.527	0		133.456	-680.451	0	270.000		
0711 07	Domein De Boerekreek	473.020	873.811	1.293		8.618		1.356.742	400.432			0		400.432	-956.310	0	195.000		
0711 08	Sportcentrum Puyenbroeck	1.673.760	2.769.880	2.345		5.925		4.451.910	1.354.328		152.273	0		1.506.601	-2.945.309		240.000		
0711 09	Golf Puyenbroeck	807.735	536.451	1.656	47.500	8.618		1.401.960	891.855			0		891.855	-510.105		110.000		
0711 10	Domein Nieuwdonk	202.727	112.943					315.670	116.346		28.653	1.531		146.530	-169.140		200.000		
<b>Totaal Recreatiedomeinen</b>		<b>8.409.728</b>	<b>17.133.005</b>	<b>322.413</b>	<b>47.500</b>	<b>36.127</b>	<b>25.948.773</b>	<b>7.162.617</b>	<b>0</b>	<b>419.157</b>	<b>28.316</b>	<b>1.500</b>	<b>7.611.589</b>	<b>-18.337.184</b>	<b>0</b>	<b>2.989.824</b>	<b>0</b>	<b>0</b>	<b>0</b>
0720 01	Monumentenwacht	68.220	952.078			87.000		1.107.298	135.780		24.685	0		160.465	-946.833		0		
0729 00	Overig beleid inzake het erfgoed	623.090	2.056.843			297.500		2.977.434	31.500		4.204.632	0		4.236.132	1.258.699		230.000		
0729 01	Erfgoedsite Mola	143.433	585.936	1.993		25.000		756.362	21.335		4.251	0		25.586	-730.776		205.000		
0729 02	Erfgoedsite Ename	383.376	740.546	226				1.124.149	24.075		85.000	0		109.075	-1.015.074	300.000	95.000		
0729 03	Erfgoedsite Velzeke	321.746	1.243.859					1.565.605	53.432		148.384	0		201.816	-1.363.789		105.000		
0729 04	Erfgoedsite Baasrode	162.832	216.192					379.024	0			0		0	-379.024		15.000		
<b>Totaal Erfgoed</b>		<b>1.702.697</b>	<b>5.795.456</b>	<b>2.219</b>	<b>409.500</b>	<b>0</b>	<b>7.909.872</b>	<b>266.122</b>	<b>0</b>	<b>4.466.952</b>	<b>0</b>	<b>0</b>	<b>4.733.074</b>	<b>-3.176.798</b>	<b>300.000</b>	<b>650.000</b>	<b>0</b>	<b>0</b>	<b>0</b>
0130 00	Administratieve dienstverlening	48.250						48.250	0			0		0	-48.250				
0130 01	eGov	704.213	5.008.518					5.712.731	5.423.304			0		5.423.304	-289.427		5.000		
0440 00	Overige hulpdiensten	32.705						32.705				0		0	-32.705				
0480 00	Bestuurlijke preventie (incl. GAS)	0	455.376					455.376	177.752			0		177.752	-277.624				
0790 00	Erediensten	16.673			1.290.511			1.307.184				0		0	-1.307.184		394.000		
0791 00	Niet-confessionele levensbeschouwelijke gemeenschappen				1.202.800			1.202.800				0		0	-1.202.800				
<b>Totaal Ondersteuning andere besturen</b>		<b>801.841</b>	<b>5.463.894</b>	<b>0</b>	<b>2.493.311</b>	<b>0</b>	<b>8.759.046</b>	<b>5.601.056</b>	<b>0</b>	<b>0</b>	<b>0</b>	<b>0</b>	<b>5.601.056</b>	<b>-3.157.991</b>	<b>0</b>	<b>399.000</b>	<b>0</b>	<b>0</b>	<b>0</b>
0110 00	Secretariaat	1.519	799.967					801.486	35.500		33.882	0		69.382	-732.104				
0111 00	Fiscale en financiële diensten	9.426	2.084.292			1.616		2.095.334				0		0	-2.095.334				
0111 01	Belastingen	2.800.664	1.184.857					3.985.521	59.251			0		59.251	-3.926.270				
0112 00	Personeelsdienst en vorming	889.797	3.530.354					4.420.151	9.000			0		9.000	-4.411.151			5.000	5.000
0113 00	Archief	29.324	245.580					274.903				0		0	-274.903				
0114 00	Organisatiebeheersing	111.499	344.565		30.000			486.064	53.611			0		53.611	-432.453				
0114 01	Data & analyse	77.649	400.940		59.534			538.122				0		0	-538.122				
0115 00	Welzijn op het werk	97.242	866.035					963.278				0		0	-963.278				
0119 00	Overige algemene diensten	1.575.084		197.552				1.772.636	495.384		10.000	0		505.384	-1.267.252	0	1.850.000		41.401
0119 01	Departement interne organisatie	108	224.165					224.273				0		0	-224.273				
0119 02	Juridische aangelegenheden	108.913	371.305					480.219				0		0	-480.219				
0119 03	Communicatie	985.068	1.268.934					2.254.002				0		0	-2.254.002		100.000		
0119 04	ICT	4.373.620	2.976.225	237				7.350.082	64.637			0		64.637	-7.285.445		1.182.348		
0119 05	Departement logistiek	102.408	386.510					488.917				0		0	-488.917				
0119 06	Patrimonium	153.181	5.099.238					5.252.419				0		0	-5.252.419		0		
0119 07	Aankoop, transport en verzending	899.848	1.538.522	0				2.438.370	85.000			0		85.000	-2.353.370		100.000		
0119 08	Facilitaire voorzieningen	381.027	2.005.371	200				2.386.598	51.300			0		51.300	-2.335.298		5.000		
0119 09	Uitlendendienst	205.588	685.283	0		1.939		892.810	169.511			0		169.511	-723.299		179.650		
0190 00	Overig algemeen bestuur	247.775	3.997.582					4.245.358			2.162.109	322.604		2.484.713	-1.760.645				
<b>Totaal Interne ondersteuning</b>		<b>13.049.740</b>	<b>28.009.725</b>	<b>197.989</b>	<b>89.534</b>	<b>3.555</b>	<b>41.360.543</b>	<b>1.023.194</b>	<b>0</b>	<b>2.205.991</b>	<b>322.604</b>	<b>0</b>	<b>3.551.788</b>	<b>-37.798.754</b>	<b>0</b>	<b>3.416.998</b>	<b>5.000</b>	<b>46.401</b>	<b>0</b>
<b>TOTAAL 2025</b>		<b>51.075.088</b>	<b>159.281.746</b>	<b>1.582.163</b>	<b>29.287.188</b>	<b>2.535.079</b>	<b>243.761.264</b>	<b>24.885.579</b>	<b>146.592.183</b>	<b>79.297.441</b>	<b>417.596</b>	<b>875.913</b>	<b>252.068.712</b>	<b>8.307.448</b>	<b>4.480.827</b>	<b>26.546.881</b>	<b>27.674.983</b>	<b>13.942.573</b>	<b>0</b>



## Meerjarenplan 2020-2025: detail investeringsbudget per beleidsdoelstelling

In deze bijlage wordt het investeringsbudget in detail toegelicht. De belangrijkste investeringen worden opgelijst per beleidsdoelstelling, zodat er aansluiting is bij de strategische nota van het meerjarenplan. Er is geen 1-op-1 aansluiting met de toelichting 'T3 - investeringsprojecten' gezien deze schema's enkel het totaalbedrag (2020-2025) per prioritair actieplan en per rubriek van het investeringsbudget weergeven.

### 1 Transitie naar een circulaire en duurzame economie bevorderen

		2020	2021	2022	2023	2024	2025
initieel	uitgaven	200.000	200.000	200.000	200.000	200.000	200.000
initieel	ontvangsten	0	0	0	0	0	0

Investeringstoelage aan POM Oost-Vlaanderen met het oog op de eigendomsverwerving voor de ontwikkeling van bedrijventerreinen en voor deelname in vennootschappen, zie ook de subsidielijst.

### 2 Grensoverschrijdende en Europese samenwerking bevorderen als hefboom voor de verdere ontwikkeling van Oost-Vlaanderen

geen investeringen

### 3 Mondiale solidariteit realiseren en bijdragen aan duurzame ontwikkeling in het kader van Agenda 2030 en SDG's

geen investeringen

### 4 Het landbouwbeleid voortzetten met focus op de multifunctionele rol van de land- en tuinbouwsector

		2020	2021	2022	2023	2024	2025
initieel	uitgaven	250.000	250.000	250.000	250.000	250.000	250.000
initieel	ontvangsten	0	0	0	0	0	0

Investeringstoelagen aan het Proefcentrum voor de Groenteteelt en aan het Proefcentrum voor de Sierteelt, zie ook de subsidielijst.

## 5 Een plattelandsbeleid voeren als hefboom voor de (be)leefbaarheid van het platteland

geen investeringen

## 6 Pluralistisch, kwaliteitsvol en betaalbaar Provinciaal Onderwijs organiseren

		2020	2021	2022	2023	2024	2025
initieel	uitgaven	4.540.820	3.825.820	6.045.820	3.295.820	2.795.820	2.710.820
initieel	ontvangsten	1.102.151	938.783	945.695	952.899	960.407	968.232

Elke school beschikt over een investeringsbudget voor jaarlijks terugkerende investeringen in meubilair, uitrusting, ICT, groot onderhoud van de gebouwen etc. Voor het totaal investeringsbudget per campus zie de samenvatting per beleidsitem. Hieronder worden enkel de grotere, éénmalige investeringen opgenomen:

Kiempunt - campus Claevervelt: masterplan	U	0	0	0	450.000	0	0
Richtpunt - campus Eeklo: herinrichting buitenaanleg rond nieuwbouw	U	145.000	0	0	0	0	0
Richtpunt - campus Eeklo: verkoop oude conciërgewoning	O	170.000	0	0	0	0	0
Richtpunt - campus Ninove: nieuwbouw klaslokalen en ateliers	U	0	0	3.000.000	0	0	0
Richtpunt - campus Zottegem: nieuwbouw voor de eerste graad en atelier als ontwikkelingsruimte	U	0	0	0	1.000.000	0	0
Richtpunt - campus Heynsdaele: masterplan	U	0	250.000	250.000	250.000	250.000	0
CVO Groeipunt - campus Lokeren - aankoop gebouw Oude Vismijn	U	0	700.000	0	0	0	0
CVO Groeipunt - campus Eeklo : renovatie en herinrichting 2e en 3e verdieping	U	0	0	0	0	250.000	0

CVO Groeipunt - campus Zwijnaarde: aankoop nieuwe site ter vervanging van de gehuurde lokalen	U	1.500.000	0	0	0	0	0
AGION-subsidies: de werkelijke ontvangsten zijn afhankelijk van de diverse investeringsprojecten en zullen verdeeld worden over de diverse sites.	O	750.000	750.000	750.000	750.000	750.000	750.000

## 7 Het flankerend onderwijsbeleid verder uitbouwen

geen investeringen

## 8 PAULO als vormingscentrum voor lokale besturen en veiligheidsdiensten verder uitbouwen

		2020	2021	2022	2023	2024	2025
initieel	uitgaven	3.477.000	5.419.000	2.402.000	1.500.000	370.000	370.000
initieel	ontvangsten	0	0	0	0	0	0

Elk opleidingscentrum beschikt over een investeringsbudget voor jaarlijks terugkerende investeringen in meubilair, uitrusting, ICT, groot onderhoud van de gebouwen etc. Voor het totaal investeringsbudget per opleiding zie de samenvatting per beleidsitem. Hieronder worden enkel de grotere, éénmalige investeringen opgenomen:

Masterplan PAULO: nieuwbouw vormingscentrum	U	3.000.000	5.000.000	2.000.000	0	0	0
De nieuwbouw PAULO-vormingscentrum uitrusten	U	0	0	0	191.000	0	0
Een multifunctioneel simulatiehuis en skill-labs uitrusten	U	0	0	0	150.000	0	0
Een glasvezelkabel voor de hele PAULO-site voorzien	U	0	0	0	500.000	0	0

## 9 De recreatiedomeinen uitbouwen tot toegangspoorten voor toerisme en recreatie in een ruimere regio

		2020	2021	2022	2023	2024	2025
initieel	uitgaven	6.489.824	10.389.824	9.289.824	3.789.824	3.789.824	2.989.824
initieel	ontvangsten	0	0	0	0	0	0

Elk recreatiedomein en sportcentrum beschikt over een investeringsbudget voor jaarlijks terugkerende investeringen in meubilair, uitrusting, ICT, groot onderhoud van de gebouwen etc. Voor het totaal investeringsbudget per site zie de samenvatting per beleidsitem. Hieronder worden enkel de grotere, éénmalige investeringen opgenomen:

Domein Puyenbroeck: realisatie masterplan 2.0 met verplaatsing camping ivf optimalisatie golf, renovatie stacaravanterrein en landschapspark fase 2	U	700.000	1.000.000	1.000.000	1.000.000	1.000.000	500.000
Domein Het Leen: verdubbeling capaciteit bosklassencentrum (uitbreiding met 270m <sup>2</sup> ), herinrichting bestaande gebouwen na ingebruikname nieuwe loods en na renovatie bosinfocentrum	U	0	0	0	0	300.000	0
Domein Het Leen: bouw opvangcentrum voor vogels en wilde dieren	U	200.000	0	0	0	0	0
Domein De Gavers: bouw 4 nieuwe bungalows, bouw omwalling tegen wateroverlast, bouw fietsherstelplaats/fietsopslagplaats, bouw 2 bijkomende lokalen jeugdherberg, installatie biomassaketel, renovatie sanitaire blokken camping, renovatie speeltuin en nieuwe logiesvormen	U	0	4.000.000	0	0	0	0
Domein De Ster: nieuwbouw inkomgebouw inclusief omgevingsaanleg, aankoop veerboot, nieuw sanitair kinderboerderij en beachbar	U	900.000	1.000.000	5.300.000	300.000	0	0
Domein De Brielmeersen: bouw nieuwe cafetaria met bezoekerscentrum, uitbouw kinderboerderij en aanleg nieuw speelterrein	U	1.600.000	900.000	0	0	0	0

Domein De Boerekreek: nieuwbouw sportschuur voor sportactiviteiten en polyvalent gebruik, nieuwe loods ter vervanging loods op oude locatie	U	0	1.000.000	0	0	0	0
Domein De Boerekreek: aankoop woning en landbouwgronden voor uitbreiding domein	U	0	0	500.000	0	0	0
Domein Nieuwdonk: opmaak zoneringsplan, herinrichting parking en toegang tot het domein, vernieuwing speeltuin	U	600.000	0	0	0	0	0

## 10 Toerisme en recreatie in Oost-Vlaanderen op een duurzame, kwaliteitsvolle en creatieve manier uitbouwen en promoten

		2020	2021	2022	2023	2024	2025
initieel	uitgaven	528.000	758.000	158.000	158.000	158.000	158.000
initieel	ontvangsten	270.206	0	0	0	0	0

Streekcentrum Huysmanhoeve: restauratie poortgebouw	U	370.000	0	0	0	0	0
- restauratiepremie Vlaamse overheid (205.206 EUR) en Koning Boudewijnstichting (62.500 EUR)	O	270.206	0	0	0	0	0
Streekcentrum Huysmanhoeve: (her)aanleg buitenomgeving en nutsvoorzieningen	U	0	600.000	0	0	0	0

## 11 Erfgoedzorg, erfgoedontsluiting en het lokaal erfgoedbeleid ondersteunen en verder uitbouwen

		2020	2021	2022	2023	2024	2025
initieel	uitgaven	140.000	180.000	190.000	210.000	275.000	230.000
initieel	ontvangsten	0	0	0	0	0	0

Duurzaam vernieuwen wagenpark directie erfgoed	U	0	0	0	50.000	75.000	50.000
--	---	---	---	---	--------	--------	--------

## 12 De provinciale erfgoedsites beheren en ontsluiten en de bestaande depotwerking en depotcapaciteit optimaliseren

		2020	2021	2022	2023	2024	2025
initieel	uitgaven	1.581.000	765.000	3.065.000	1.165.000	490.000	440.000
initieel	ontvangsten	0	39.990	0	0	0	300.000

Elke erfgoedsite beschikt over een investeringsbudget voor jaarlijks terugkerende investeringen in meubilair, uitrusting, ICT, groot onderhoud van de gebouwen etc. Voor het totaal investeringsbudget per site zie de samenvatting per beleidsitem. Hieronder worden enkel de grotere, éénmalige investeringen opgenomen:

Mola: ontwikkelen toepassing om de eigen verhaallijn en collectie te ontsluiten en digitaal te presenteren	U	0	0	125.000	0	0	0
Erfgoedsite Ename: integratie pam Ename in het erfgoedcentrum, omvorming infrastructuur tot een bezoekerscentrum over Ename en erfgoedzorg	U	0	0	500.000	0	0	0
Erfgoedsite Ename: verkoop gebouw Lijnwaadmarkt na verhuis museum naar erfgoedcentrum	O	0	0	0	0	0	300.000
Erfgoedsite Ename: restauratie abdijmuur	U	0	200.000	0	0	0	0
- restauratiepremie Vlaamse overheid voor abdijmuur	O	0	39.990	0	0	0	0
Erfgoedsite Ename: conservatie en ontsluiting archeopark - fase 1 (restauratie archeologische site)	U	0	0	0	600.000	0	0
Erfgoedsite Ename: revalorisatie schuur en garages tot berging en serre voor volkstuinten	U	0	0	0	0	50.000	0
Erfgoedsite Ename: vernieuwen van het permanent aanbod	U	366.000	0	0	0	0	0
Erfgoedsite Ename: ontwikkelen toepassing om de eigen verhaallijn en collectie te ontsluiten en digitaal te presenteren	U	125.000	0	0	0	0	0

Erfgoedsite Velzeke: uitbouw archeopark fase 1 met reconstructie Romeinse weg, de bouw van een Romeinse schuur, een nieuwe glasoven en houten speeltuigen	U	400.000	0	0	0	0	0
Erfgoedsite Velzeke: aankoop grond en aanleg ruime publieksparking	U	200.000	0	0	0	0	0
Erfgoedsite Velzeke: ontwikkelen toepassing om de eigen verhaallijn en collectie te ontsluiten en digitaal te presenteren	U	0	75.000	0	0	0	0
Erfgoedsite Baasrode: bezoekbaar maken werkhuisen Van Praet-Dansaert, renovatie van "zaal Scaldis" (depot, back-office en werkplaats/fase 1 = herstel originele volume werkhuis) en optimalisatie toegang erfgoedsite	U	0	0	2.000.000	0	0	0
Erfgoedsite Baasrode: 1e uitrusting erfgoedsite	U	50.000	50.000	0	0	0	0
Erfgoedsite Baasrode: ontwikkelen toepassing om de eigen verhaallijn en collectie te ontsluiten en digitaal te presenteren	U	0	0	0	125.000	0	0

### 13 Een ambitieus klimaat- en energiebeleid voeren met focus op klimaatneutraliteit in 2040

		2020	2021	2022	2023	2024	2025
initieel	uitgaven	555.000	555.000	1.105.000	1.055.000	1.055.000	555.000
initieel	ontvangsten	0	0	0	0	0	0

Vernieuwing beursstand steunpunt duurzaam wonen en bouwen	U	0	0	50.000	0	0	0
Diverse investeringswerken in functie van het energietraject 2050: deze budgetten zullen stelselmatig verschoven worden naar de diverse sites op het moment dat daar energiebesparende investeringen worden uitgevoerd	U	500.000	500.000	1.000.000	1.000.000	1.000.000	500.000

#### 14 Een integraal waterbeleid voeren

		2020	2021	2022	2023	2024	2025
initieel	uitgaven	3.547.447	3.547.447	3.547.447	3.547.447	3.547.447	3.547.447
initieel	ontvangsten	0	0	0	0	0	62.500

Grondenbank Maarkebeekvallei: aankoop ruilgronden in functie van de realisatie van bufferbekkens	U	50.000	50.000	50.000	50.000	50.000	50.000
- Grondenbank Maarkebeekvallei: verkoop ruilgronden	O	0	0	0	0	0	62.500
Aanleggen van nieuwe waterbouwkundige infrastructuur voor de aanpak van wateroverlast en droogteproblematiek	U	2.632.447	2.632.447	2.632.447	2.632.447	2.632.447	2.632.447
Subsidies aan polders en wateringen voor investeringsprojecten gerelateerd aan waterlopen van 2de en 3de categorie	U	600.000	600.000	600.000	600.000	600.000	600.000
Aankoop van gronden ifv waterlopen	U	200.000	200.000	200.000	200.000	200.000	200.000

#### 15 Een duurzaam milieu- en natuurbeleid voeren

		2020	2021	2022	2023	2024	2025
initieel	uitgaven	2.085.000	1.329.500	1.526.500	1.636.000	1.916.768	963.000
initieel	ontvangsten	13.010	30.000	30.000	30.000	3.000	30.000

Elk natuureducatief centrum en het Provinciaal Centrum voor Milieuonderzoek beschikken over een investeringsbudget voor jaarlijks terugkerende investeringen in meubilair, uitrusting, ICT, groot onderhoud van de gebouwen etc. Voor het totaal investeringsbudget per site zie de samenvatting per beleidsitem. Hieronder worden enkel de grotere investeringen opgenomen:

Investeringsubsidies aan erkende terreinbeherende natuurverenigingen voor de aankoop van gronden	U	300.000	300.000	300.000	300.000	300.000	300.000
--	---	---------	---------	---------	---------	---------	---------



Aankoop gronden ifv de uitbreiding van de provinciale natuur- en bosgebieden met minstens 10%	U	575.000	462.500	725.000	787.500	687.500	100.000
Educatief centrum Bastion VIII: vervangen en uitbreiden containerlokalen met hoge energiestandaard	U	560.000	0	0	0	0	0

## 16 Het geïntegreerd provinciaal ruimtelijk beleid vormgeven en operationaliseren

		2020	2021	2022	2023	2024	2025
initieel	uitgaven	1.433.000	1.032.500	901.000	786.000	721.000	621.000
initieel	ontvangsten	0	0	0	0	0	0

Opmaken provinciaal beleidsplan Ruimte en de bijhorende beleidskaders	U	310.000	205.000	15.000	155.000	170.000	110.000
Ontwikkelen van een softwaretool voor het beheer van de aanvullende leningen	U	300.000	0	0	0	0	0
Planprocessen voor de recreatiedomeinen	U	150.000	150.000	150.000	150.000	150.000	150.000

## 17 De rol van de Provincie als ruimtelijk regisseur van bovenlokale gebiedsgerichte projecten voortzetten

		2020	2021	2022	2023	2024	2025
initieel	uitgaven	145.000	30.000	30.000	30.000	30.000	15.000
initieel	ontvangsten	0	0	0	0	0	0

Uitvoeren strategisch project 'Oost-Vlaams kerngebied'	U	95.000	0	0	0	0	0
--	---	--------	---	---	---	---	---

## 18 Een transparant en kwaliteitsvol vergunningenbeleid voeren

		2020	2021	2022	2023	2024	2025
initieel	uitgaven	20.000	0	0	0	0	0
initieel	ontvangsten	0	0	0	0	0	0
Data- en dossierbeheersysteem voor de Raad voor Vergunningsbetwistingen	U	20.000	0	0	0	0	0

## 19 Duurzame mobiliteit faciliteren en stimuleren

		2020	2021	2022	2023	2024	2025
initieel	uitgaven	70.000	70.000	70.000	70.000	70.000	70.000
initieel	ontvangsten	0	0	0	0	0	0
Uitbouw en beheer fietstelpunten	U	40.000	40.000	40.000	4.000	40.000	40.000
Aankoop milieuvriendelijke transportmiddelen (budget voor meerkost, zal verschoven worden naar de diverse diensten op moment dat daar milieuvriendelijke aankopen worden voorzien)	U	30.000	30.000	30.000	30.000	30.000	30.000

## 20 Het functioneel fietsnetwerk verder uitbouwen

		2020	2021	2022	2023	2024	2025
initieel	uitgaven	10.981.420	10.142.000	9.897.000	9.897.000	9.897.000	9.897.000
initieel	ontvangsten	3.764.004	3.209.300	3.086.800	3.086.800	3.086.800	3.086.800
Investeringsubsidies aan gemeenten voor de aanleg van fietsinfrastructuur op het lokaal functioneel fietsroutenetwerk (LFF)	U	400.000	400.000	400.000	400.000	400.000	400.000
Aanleggen fietssnelwegen en fietspaden lange afstand (IAF)	U	3.387.000	3.387.000	3.387.000	3.387.000	3.387.000	3.387.000

- subsidies uit het Fietsfonds voor aanleg fietsinfrastructuur	O	1.354.800	1.354.800	1.354.800	1.354.800	1.354.800	1.354.800
Investeringsubsidies aan gemeenten voor aanleg fietsinfrastructuur op het bovenlokaal functioneel fietsroutenetwerk	U	3.720.000	3.720.000	3.720.000	3.720.000	3.720.000	3.720.000
- subsidies uit het Fietsfonds voor aanleg fietsinfrastructuur door gemeenten	O	1.488.000	1.488.000	1.488.000	1.488.000	1.488.000	1.488.000
Investeringsubsidies aan gemeenten voor grondverwerving ifv de realisatie van fietssnelwegen	U	610.000	610.000	610.000	610.000	610.000	610.000
- subsidies uit het Fietsfonds voor grondverwerving door gemeenten	O	244.000	244.000	244.000	244.000	244.000	244.000
Kunstwerken op fietssnelwegen en lange afstandsfietsspaden realiseren	U	1.500.000	1.500.000	1.500.000	1.500.000	1.500.000	1.500.000
Bewegwijzering fietssnelwegen en lange afstandsfietsspaden	U	280.000	280.000	280.000	280.000	280.000	280.000
Fietsbrug bouwen over de Volhardingslaan te Deinze (EFRO-project)	U	630.000	0	0	0	0	0
- EFRO-subsidie	O	452.000	0	0	0	0	0
Project Eurocyclo te Ronse uitbouwen (EFRO-project)	U	245.000	245.000	0	0	0	0
- EFRO-subsidie	O	122.500	122.500	0	0	0	0
Fietsoversteek over de Dender te Dendermonde (EFRO-project)	U	209.420	0	0	0	0	0
- EFRO-subsidie	O	83.034	0	0	0	0	0

## 21 Het bovenlokaal trage wegennetwerk verder uitbouwen

geen investeringen

## 22 De werking van de Oost-Vlaamse lokale besturen en organisaties ondersteunen door het aanbieden van dienstverlening op maat

		2020	2021	2022	2023	2024	2025
initieel	uitgaven	3.589.200	578.950	577.650	538.650	585.450	538.650
initieel	ontvangsten	0	0	0	0	0	0

Naast de reguliere investeringsbudgetten voor eGov en de uitleendienst zijn onder deze beleidsdoelstelling ook de investeringssubsidies aan de erkende eredienstbesturen (zie de subsidielijst voor het detail).

Investeringssubsidie aan de Kerkfabriek Sint-Baafs: o.a. integratie bezoekerscentrum en restauratie Kranskapellen	U	3.300.000	264.500	371.500	350.000	350.000	350.000
---	---	-----------	---------	---------	---------	---------	---------

## 23 De provinciale organisatie efficiënt, kwaliteitsvol en duurzaam ondersteunen en verder uitbouwen

		2020	2021	2022	2023	2024	2025
initieel	uitgaven	35.598.589	19.974.191	9.217.954	5.466.914	4.237.303	2.926.140
initieel	ontvangsten	52.229.886	9.033.295	7.733.295	33.295	33.295	33.295

Het centrale ICT-netwerk in stand houden: aankoop servers, patchkabels, switches, access points, stroomkabels, ... met grote vernieuwing in 2021 en 2022	U	189.756	530.888	457.653	117.885	279.057	117.885
Operationeel houden ICT-werkplekken: aankoop laptops, desktops, schermen en accessoires	U	639.485	682.742	550.248	362.244	508.956	251.378
Investering in automatische classificatie van databanken en bestanden, identiteits- en toegangsbeheer (IAM) en Security Informations and Event Management (SIEM)	U	100.000	100.000	100.000	100.000	100.000	100.000
Netwerk- en datacenterbeveiliging	U	205.775	398.136	36.495	354.055	59.364	411.204
Opslagcapaciteit versterken: grote vernieuwing in 2023	U	66.900	0	0	1.079.300	0	0

Leopoldskazerne: bouwen van een nieuw Provinciehuis	U	30.908.594	13.490.377	4.274.980	0	0	0
Leopoldskazerne: 1e inrichting met meubilair	U	0	0	50.000	50.000	0	0
Leopoldskazerne: 1e uitrusting: schoonmaakmachines, koffievoorzieningen etc.	U	0	0	0	50.000	0	0
Leopoldskazerne: ICT-materiaal voor frontoffice, bezoekerscentrum, multifunctionele ondergrondse ruimte en deputatiezaal	U	0	160.000	108.170	0	0	0
Leopoldskazerne: ICT-materiaal voor de flexwerkplekken van de administratie	U	0	0	283.400	0	0	0
Leopoldskazerne: ICT-materiaal voor de onderwijs- en vormingslokalen, incl opleidingslokaal ICT administratie	U	0	199.650	0	0	0	0
Verkoop administratieve gebouwen ikv centralisatie:							
- verkoop archief Pelikaanstraat	O	1.220.000	0	0	0	0	0
- verkoop PAC Het Zuid, inclusief parking	O	40.000.000	0	0	0	0	0
- verkoop PAC Gouvernementstraat	O	0	0	3.700.000	0	0	0
- verkoop gedeelte Leopoldskazerne voor private ontwikkeling	O	5.459.091	0	0	0	0	0
- verkoop provinciehuis Gouvernementstraat	O	0	9.000.000	0	0	0	0
Verkoop privaat patrimonium:							
- verkoop Nationale Bank Aalst	O	650.000	0	0	0	0	0
- verkoop Caermersklooster	O	0	0	4.000.000	0	0	0
- verkoop grond en erfpacht Savaanstraat	O	4.867.500	0	0	0	0	0

Aanpassing constructie, technische installaties en afwerking diverse gebouwen in functie van reglementering veiligheid

U

1.125.000

1.125.000

0

0

0

0

Aanpassing diverse gebouwen in functie van de conditiestaatmeting (budget wordt verschoven naar de diverse sites op moment van investering)

U

1.000.000

2.000.000

2.000.000

2.000.000

2.000.000

1.000.000

## 24 Horizontaal werken als principe in het provinciaal beleid uitbouwen

geen investeringen

## Omgevingsanalyse

Voorafgaand aan de opmaak van het meerjarenplan wordt een omgevingsanalyse opgesteld die de provinciale administratie een uitgebreid, breed en een zo objectief mogelijk beeld geeft van de actuele situatie. De omgevingsanalyse moet er toe bijdragen dat de nieuwe beleidsploeg de juiste doelstellingen, prioriteiten, actieplannen en acties kan formuleren voor de komende bestuursperiode 2020-2025.

In juni 2018 werd een eerste, uitgebreide omgevingsanalyse opgemaakt die tot stand is gekomen dankzij de inhoudelijke bijdragen van alle directies en departementen. Eén jaar later werd een nieuwe oefening gemaakt door het team Data & Analyse waarbij de belangrijkste kerncijfers uit de vorige omgevingsanalyse werden gefilterd en geactualiseerd.

De volledige omgevingsanalyse is digitaal beschikbaar:

op intranet: <http://intranet/beleids-en-beheerscyclus/meerjarenplan-2020-2025>

via extranet: <https://extranet.oost-vlaanderen.be/beleids-en-beheerscyclus/meerjarenplan-2020-2025/.DanalInfo=intranet+>

Na goedkeuring van het meerjarenplan door de provincieraad ook op de webpagina:

<http://www.oost-vlaanderen.be/meerjarenplan>

Aangezien een omgevingsanalyse een evolutief document is, zal deze ook regelmatig geactualiseerd worden.