

Griffie

Provincieraadsbesluit

betreft **PROVINCIAAL ZORGCENTRUM LEMBERGE - APB**
Goedkeuring jaarrekening 2006 (1 juli - 31 december) en
verlenen van kwijting aan de bestuurders.

verslaggever de heer Eddy Couckuyt

De Provincieraad,

Gelet op het provinciedecreet van 9 december 2005;

Overwegende dat de jaarrekening 2006 in zoverre betrekking hebbend op het Autonoom Provinciebedrijf dient goedgekeurd te worden door de provincieraad;

dat de jaarrekening 2006, zoals vastgesteld in de Raad van Bestuur van het APB op 27 maart 2007, afsluit met een totaal verlies op jaarbasis (intercommunale en APB) van 819 913,48 euro;

dat het aandeel van het APB daarin voor de periode 1 juli -31 december 2006 449 502,89 euro bedraagt;

dat het College van Commissarissen, bijeen op 13 april 2007, geen enkel voorbehoud heeft gemaakt tav de jaarrekening aangezien ze een getrouw beeld geeft van de realiteit en in overeenstemming is met het geldende boekhoudkundig referentiestelsel;

dat er geen enkele reden voorhanden is om de bestuurders geen kwijting te verlenen voor het gevoerde beleid;

dat de verhoudingsgewijze verdeling van het totaalverlies over de provincie en de betrokken gemeenten geschiedt overeenkomstig de bepalingen vervat in de statuten van de intercommunale, het APB en in de resp. beheersovereenkomsten afgesloten met het APB;

besluit :

Artikel 1 : De provincieraad neemt kennis van de werkings- en financiële verslagen 2006 van de Raad van Bestuur alsook van het verslag van het College van Commissarissen van 13 april 2007.

Artikel 2 : De provincieraad keurt de jaarrekening 2006 van het APB goed zoals voor de periode 1 juli – 31 december 2006 vastgesteld in de Raad

./...

van Bestuur van 27 maart 2007 en afsluitend met een verlies op jaarbasis van 449 502,89 euro en een provinciaal aandeel daarin tbv 244 906,7 euro .

Artikel 3 : De provincieraad verleent kwijting aan de bestuurders voor het in 2006 in het APB gevoerde beleid.

Gent, 9 mei 2007

Namens de Provincieraad :

de Provinciegriffier

(get.) Albert De Smet

de Voorzitter

(get.) Marc Lootens

PROVINCIAAL ZORGCENTRUM LEMBERGE




Lemberge   
Provinciaal Zorgcentrum

JAARREKENING 2006

CVBA: 01/01/2006 - 30/06/2006

APB: 01/07/2006 - 31/12/2006

Salisburylaan 100
9820 Lemberge
Tel. 09/272 20 00
Fax.09/272 20 23





Balans en resultatenrekening 2006

Inhoudsopgave:

1. Verslag over het boekjaar 2006
 - a) Financieel verslag
 - b) Werking
 - c) investeringsbeleid
2. Verslag van de revisor en ratio's en college van commissarissen
3. Balans en resultatenrekening CVBA en ABP 2006
4. Balans en resultatenrekening CVBA 2006
5. Balans en resultatenrekening APB 2006
6. Bijlagen
 - a) Overzicht afschrijvingskosten
 - b) Overzicht loonkost
 - c) Kostprijs keuken per ligdag
 - d) Statistieken SP – RVT - RO
 - e) Financiële parameters / aanvullende informatie
 - f) Overzicht leningen
 - g) Overzicht investeringen 2006
 - h) Deelname in het verlies 2006 door de vennoten

2/4

(



Lemberge   
APB Provinciaal Zorgcentrum

1. Verslag over het boekjaar 2006

- Financieel verslag
- Werking
- Investeringsen



APB Provinciaal Zorgcentrum Lemberge
Salisburylaan 100
9820 Merelbeke



Verslag namens de raad van bestuur

1. FINANCIËEL VERSLAG 2006

Het boekjaar 2006 sluit af met een verlies van :
819.913 euro tegenover
662.813 euro in 2005 en
808.464 euro in 2004.

Dit resultaat omvat het verlies van de

	01.01.06-30.06.06	01.07.06-31.12.06
Intercommunale CVBA	370.411 euro	
het APB		449.502 euro

Per dienst een verlies van :

	Sp (63 bedden)	RO+RVT (173 bedden)
Intercommunale CVBA	208.297 euro	162.114 euro
APB	200.306 euro	249.196 euro
totaal	408.503 euro	411.310 euro
Verlies per bed	6.484 euro	2.377 euro
Verlies per ligdag	18,80 euro	6,60 euro

De Raad van Bestuur van de Intercommunale heeft in zitting van 24.04.06 beslist de roerende goederen, het personeel, de activiteiten, schulden, vorderingen, rechten en plichten over te dragen aan het APB.

De Raad van Bestuur van het APB heeft in zitting van 3 mei 2006 beslist tot overname.

De bepalingen mbt de autonome provinciebedrijven in het provinciedecreet treden in werking op 1 december 2006 (onteigeningsbevoegdheid art 235 § 2).

Hierdoor kan het onroerend patrimonium in 2007 overgaan naar het provinciebedrijf. Zodoende omvat de balans van de intercommunale per 31.12.2006 slechts het onroerend en het kapitaal.

Om een vergelijking tussen de voorgaande boekjaren mogelijk te maken werden de cijfers getotaliseerd van het APB en de intercommunale.

Er werd een balans en resultatenrekening uitgewerkt voor zowel het APB als de intercommunale ; het zijn immers juridisch totaal onderscheiden rechtspersonen.

Per dienst (APB + intercommunale) :

Sp dienst (63 bedden) :

een verlies van 408.503 euro
tegenover een verlies van 342.559 euro in 2005 en
273.000 euro in 2004 .

Bezettingsgraad : 94,47 % in 2006
96,77 % in 2005
94,76 % in 2004
95,13 % in 2003

Rustoord incl. RVT :

een verlies van 411.310 euro
tegenover een verlies van 320.254 euro in 2005 en
een verlies van 535.465 euro in 2004

Bezettingsgraad : 98,70% in 2006
98,52% in 2005
98,53 % in 2004
96,91 % in 2003

RVT : 93 bedden & 99 labels

RO : 80 bedden & 74 labels voor in totaal 173
bedden.

Totale capaciteit van de instelling : 236 bedden.

De instelling heeft niet langer 93 maar 99 RVT labels. Deze 6 extra RVT labels zijn in mindering gebracht van de 80 RO bedden. Daarenboven is de financiering per 01.01.2004 RVT/RO gewijzigd. Er wordt niet langer een bedrag uitbetaald per zorgcategorie maar één forfait op basis van het gemiddeld zorgprofiel .Het gevolg hiervan is dat de resultaten Rustoord en RVT als één dienst dienen te worden beschouwd.

a) het actief

De materiele vaste activa nemen af met 447.687 euro na afschrijvingen en uitboekingen van volledig afgeschreven actief.

Als bijlage is een overzicht van de nieuwe investeringen toegevoegd voor in totaal 255.505 euro.

De voorraad is afgenomen met 23.691 euro. Deze daling situeert zich in hoofdzaak in de rubrieken onderhoudsbenodigdheden en voeding.

De vorderingen op ten hoogste één jaar zijn toegenomen
Rubrieken :

a) vorderingen op patiënten en ocmw's :	388.703 euro
b) mutualiteiten	732.965 euro
c) overige vorderingen	<u>2.145.068</u> euro
totaal	3.266.736 euro

De stijging situeert zich in hoofdzaak in de rubriek overige vorderingen .

De rubriek overige vorderingen omvat de tussenkomst van de vennoten in het verlies van het boekjaar. Aangezien het verlies toegenomen is met 157.100 euro stijgen de vorderingen .

De overige vorderingen zijn toegenomen met 276.529 euro . Deze bestaan o.m. uit :

a) vorderingen vennoten (verlies v/h boekjaar)	810.344 euro
b) vorderingen begrotingstwaalfden Sp : 4 mnd à 227.505 euro	910.023 euro
c) vorderingen RSZPPO (opleiding 600)	10.510 euro
d) vorderingen RIZIV (bovennormzorgpersoneel/derde luik)	169.909 euro
e) vorderingen RIZIV sociale maribel	236.490 euro

Volgende zaken werden reeds met succes ingevoerd waardoor de fakturatie vlotter en efficiënter verloopt :

- domiciliëring van betaalopdrachten voor patiëntenfacturen
- rechtstreekse toewijzing van de zakgelden en de pensioenen aan de facturen.
- automatisatie van de opvolging van de wanbetalers mét doorverwijzing naar advocaat.

Als gevolg van deze vorderingen dienen de uitgaven gepréfinancierd te worden waardoor kaskredieten onvermijdelijk zijn. Om hoge kaskredietintresten (gemiddeld 7 %) te vermijden wordt beroep gedaan op straight loans (gemiddelde intrestvoet 3,60 %). De straight loans variëren tussen 250.000 euro en 700.000 euro per maand.

De **overlopende rekeningen** omvatten in 2006 gefactureerde kosten welke betrekking hebben op 2007.

b) het passief.

Het eigen vermogen van de intercommunale bestaat uit het kapitaal, reserves en subsidies . De gemeenten gaan hun kapitaal in de intercommunale omzetten in een achtergestelde lening aan het APB. Deze achtergestelde lening alsook de inbreng van het onroerend in 2007 in het APB vormen het eigen vermogen van het APB.

De **investeringsubsidies** omvatten uitbetaalde subsidies mbt de nieuwbouw RVT . Dit bedrag werd evenwel verminderd met het afschrijvingsgedeelte van de gesubsidieerde investeringen.

De **sluitingspremies** worden aangewend om de afschrijvingskosten RVT te compenseren.

De schulden

De schulden op meer dan één jaar zijn afgenomen om reden dat er géén nieuwe investeringslening aangegaan is ter financiering van de investeringen. Het investeringskrediet – geboekt op schulden van ten hoogste 1 jaar – zal in de loop van 2007 omgezet worden in een investeringslening

De **schulden op ten hoogste één jaar** zijn toegenomen. De financiële schulden zijn toegenomen (rekening courant / rek 38 bij Dexia) Hiervoor werd evenwel maandelijks een straight loan aangegaan om zodoende dure kaskredieten in te perken (3,2 % tegenover 7 % kaskredietintresten)

Voor de investeringen 2004 & 2005 werd een investeringskrediet geopend (rek 37) die in 2007 zal omgezet worden naar een investeringslening (overboeking naar schulden op meer dan één jaar)

De schulden mbt belastingen en bezoldigingen omvatten de schulden mbt bedrijfsvoorheffing, RSZ, netto wedden alsook een provisie vakantiegeld. Deze provisie bedraagt 455.592 euro en omvat het uit te betalen vakantiegeld in 2007 op basis van de geleverde prestaties in 2006.

De geconsolideerde resultatenrekening.

1. de lonen.

jaar	Loonkost in euro(620+621+623+637) incl Kelcht., Prov Vakgeld, en eindeloopbaan (bonus of vervanging)	Aantal betaal de FTE op 31/12	Sociale maribel 31.12.	Eindeloopb. maatregel (vervanging) 31.12	Opleid. 600 31.12	FTE na corr. gesub. maatreg
2004	7.266.619	161,97	7	1,90	4	149,07
2005	7.922.440	170,18	15	2,21	2	150,97
2006	8.164.193	167,86	15	2,42	1	149,50
Toe- name	+ 241.753 euro					

Volgende elementen maken deel uit van deze personeelskosten :

- een indexatie op 1 november 2006 naar 140,02 %
(indexaties voorgaande jaren : op 1 september 2005 naar 137,28 % op
1 november 2004 aan 134,59 % en per 1 juli 2003 aan 131,95 %)
- 15 FTE tewerkgesteld via de sociale maribel (miv 1 juli 2004 + 7 FTE te
verhogen met + 8 FTE per 1 maart 2005 - gesubsidieerd)
- verhoging van het vakantiegeld voor de statutairen :
de nieuwe regeling houdt een gelijkschakeling in met het vakantiegeld voor de
contractuelen.
Deze gelijkschakeling werd geleidelijk aan ingevoerd waarbij alle
statutairen vanaf 2006 een vakantiegeld toegekend krijgen van 92% van de
wedde van de maand maart. (2004-2006)
- vervanging van langdurige zieke statutairen In vervanging werd voorzien via
uitzendkrachten (code 61 - externe diensten) en vervangingscontracten (code -
62 personeelskosten.)
- gewone baremieke verhogingen.
- opleiding 600 (gesubsidieerd)
- het uitbetalen van loonbarema C1 aan de verzorgenden (inschaling 1.22 naar
D1-D3) per 01.01.2006 (kostprijs 53.900 euro ; voorzien in de begroting).
- de bonus / vervanging in het kader van de eindloopbaanmaatregel waarbij er
een toename is van het aantal rechthebbenden alsook een hogere
bonus/vervanging.(gesubsidieerd)
(45 jaar = arbeidsduurvermindering van 2 u/week of bonus van 5,26 %)
(50 jaar = arbeidsduurvermindering van 4 u/week of bonus van 10,52 %)
(55 jaar = arbeidsduurvermindering van 6 u/week of bonus van 15,78 %)
- uitbetaling van de attractiviteitspremie 2006 in december 2006 : bedrag 30.000
euro excl. patronale lasten (170 euro pp, pro rata prestaties). Deze uitgave zal
pas in 2007 volledig gefinancierd worden door het RIZIV. Deze
attractiviteitspremie werd reeds gefinancierd in de begrotingstwaalfden 2006
voor het ziekenhuis.
- de patronale lasten van het 4^e kwartaal zijn geboekt adhv een gemiddelde van
het eerste tot en met 3^e kwartaal 2006. (definitieve afrekening zal in de loop van
de maand maart overgemaakt worden)
- een lichte personeelsdaling
- het jaarloon van de dagelijks verantwoordelijke rustoord en palliatieve
zorgcoördinator ; beiden in dienst op 01 september 2005.(voorzien in de
begroting)

In uitvoering van het statuut Kelchtermans werden alle personeelsleden ingeschaald per 01.01.2002.

Het statuut voorzag een eerste verkorte doorschaling per 01.01.2003. Per 01.01.2004 werden de lonen uitbetaald volgens het nieuw statuut. De achterstallen met name de inschaling en de eerste doorschaling werden voor de helft uitbetaald op 1 juli 2004. Het saldo is uitbetaald op 1 juli 2005. Deze achterstallen werden geprovisioneerd en in kostengenomen in de boekjaren 2002 en 2003. Op 1 januari 2005 kreeg de tweede en laatste verkorte doorschaling uitvoering.

2. betaalde full-time equivalenten (exclusief uitzendkrachten)

	2002	2003	2004	2005	2006
jan	151,23	157,50	159,30	168,05	168,53
feb	148,44	158,40	156,90	166,14	170,58
mrt	149,69	157,70	156,35	168,38	170,58
apr	150,45	156,30	164,65	168,37	170,58
mei	149,25	157,80	159,20	171,75	168,58
jun	148,25	158,90	161,71	169,60	168,49
jul	149,84	160,60	164,60	170,00	166,48
aug	151,94	157,90	164,75	169,25	169,49
sep	151,89	156,80	165,10	171,90	171,41
okt	152,64	158,40	164,20	175,40	171,21
nov	155,64	160,20	162,80	172,10	168,65
dec	156,84	156,70	164,15	171,30	167,86
gemiddeld	151,34	158,10	161,97	170,18	169,37

2002

De verplichte maatregel van de eindloopbaanregeling voor verpleegkundigen en gelijkgestelden geven een personeelstoename. Deze maatregel is ingevoerd vanaf 01.08.2001 waarbij voor alle leeftijdscategorieën een arbeidsduurvermindering van 2u per week werd toegekend.

De arbeidsduurvermindering werd opgetrokken vanaf 01.12.02 tot 4u / week vanaf de leeftijd van 50 jaar ; 55 plussers krijgen vanaf 01.12.03 een arbeidsduurvermindering van 6u per week. Men blijft evenwel administratief voltijds waarbij de instelling verplicht is te voorzien in vervanging.

Deze maatregel wordt volledig gefinancierd door het Ministerie van Volksgezondheid (Sp) en het RIZIV (rustoord en RVT).

Tevens startte de overheid per 01.09.2001 het opleidingsproject 600. Een aantal personeelsleden kregen door de overheid de kans om deze opleiding te volgen. Ook deze maatregel wordt gefinancierd door de overheid.

2003

de toename in het personeelsbestand is het gevolg van de gestegen norm voor de paramedici binnen Sp met 1,5 FTE. De aanwerving van een tweede halfzijdse diëtiste was een noodzaak om de kwaliteit van de voeding te verbeteren. De maatregelen opleiding 600 (voor 2 FTE) en eindeloopbaanregeling blijven van kracht cfr supra.

Voor 2003 hadden we gemiddeld 3 FTE zieke statutairen, 2,7 FTE in opleiding 600 en 1,2 FTE in het kader van de arbeidsduurvermindering : een totaal van 7 FTE. Via het interimbureau werden gemiddeld 2,5 FTE tewerkgesteld. Deze kost wordt niet geboekt onder de rubriek 'personeelskosten code 62' maar onder de rubriek 'externe diensten code 61'. Algemeen werd zeer streng toegezien op vervanging. Deze gebeuren slechts in hoge nood. In 2002 werd de technische medewerker niet vervangen waardoor er 1 FTE minder in dienst was. In 2003 werd evenwel voorzien in vervanging door de aanstelling van een technisch directeur.

2004

De maatregelen opleiding 600 (4 FTE) en eindeloopbaanregeling (1,90 FTE) blijven van kracht cfr supra. Deze maatregelen worden gefinancierd door het Ministerie van Volksgezondheid en het RIZIV. Met ingang van 1 juli 2004 zijn er 7 FTE aangeworven in het kader van de Sociale maribel waardoor er minder vervangingen van zieke personeelsleden noodzakelijk zijn. Het aantal langdurige zieke statutairen neemt toe. Bij vervanging ontstaat een dubbele loonkost voor de instelling .

2005

De maatregelen opleiding 600 (2,2 FTE) en eindeloopbaanregeling blijven van kracht. Deze maatregelen worden gefinancierd door het Ministerie van Volksgezondheid en het RIZIV. Met ingang van 1 maart 2005 zijn er 15 FTE aangeworven in het kader van de Sociale Maribel. Het aantal langdurige zieke statutairen neemt toe. Bij vervanging ontstaat een dubbele loonkost voor de instelling daar waar contractuelen terugvallen op een mutualiteitsvergoeding. Per 1 september 2005 zijn er 2 nieuwe indiensttredingen met name de palliatief zorgcoördinator en de dagelijks verantwoordelijke rustoord.

2006

Het niet onmiddellijk vervangen van personeelsleden die met pensioen gaan geven een lichte daling van het personeelsaantal.

Bovendien waren er in het verleden meer personeelsleden die opleiding 600 volgden wat zich weerspiegelt in een daling van het personeelsaantal. Anderzijds zijn er meer personeelsleden die hun rechten kunnen doen gelden op de arbeidsduurvermindering wat normaliter zou moeten leiden tot een verhoging van de personeelsaantallen.

De toekenning van weddeschaal C1 aan de verzorgenden (voorheen D1-D3 via inschaling in Kelchtermans weddeschaal 1.22) ; beslissing raad van bestuur 24.11.05.

3. gemiddeld aantal FTE in relatie met de beddenbezetting

Jaar	Aantal FTE *	beddenbezetting
2001	148,71	96,10 %
2002	151,34	95,00 %
2003	158,10	95,13 %
2004	161,97	97,27 %
2005	170,18	97,93 %
2006	169,37	97,20 %

* door een aantal gesubsidieerde projecten neemt het aantal FTE toe (meer bepaald door de maatregelen sociale maribel, eindeloopbaanmaatregel en opleiding 600)

4. bedrijfskosten

De bedrijfskosten stijgen met 569.826 euro . Deels door een andere boekingswijze van de afschrijvingskosten (niet langer via terugname afschrijvingen code 631 – maar via andere financiële opbrengsten 74). Deze ‘meerkost’ wordt gecompenseerd door een hogere financiële opbrengst met name: subsidies in kapitaal en intresten.

De toename van de aankopen en voorraden (klasse 60) situeren zich in o.a in de materialen nodig voor het bestrijden van ziekenhuisinfecties en preventiemaatregelen. (handschoenen, maskers, schorten, papieren handdoeken, vuilniszakken....).

Daarenboven is er een stijging van de energiekosten en de voedingskost.

De bedeling van de medicatie aan het rustoord verloopt sinds 2005 via onze ziekenhuisapotheek en niet langer via een privé-apotheek. Tegenover deze aankopen staan extra opbrengsten.

De personeelskosten bedragen voor 2006 boekhoudkundig 74,10 % van de bedrijfskosten tegenover 75,86 in 2005 en 75,45 % in 2004.

Tegenover alle bedrijfskosten betekent dit voor 2006 75,43 % ; voor 2005 was dit 75,43 % (2004 74,98 %) .Maar in realiteit bedragen de personeelskosten 68.8 % van de bedrijfskosten aangezien een aantal gesubsidieerde projecten in mindering gebracht moeten worden. (sociale maribel, opleiding 600 en de eindeloopbaanmaatregel)

De afschrijvingen zijn toegenomen ten gevolge nieuwe investeringen alsook door een andere boekingswijze (zie supra en detail in bijlage met een overzicht van de investeringen).

Door het verrekenen van de subsidies en de sluitingspremies heeft de afschrijvingskost nieuwbouw RVT géén weerslag op het resultaat.

5. bedrijfsopbrengsten : een toename met 288.845 euro.

jaar	Sp dienst	RVT	Rustoord	Gemidd.
2001	93,63 %	94,95 %	97,54 %	95,3 %
2002	94,07 %	94,95 %	97,54 %	95,0 %
2003	95,13 %	94,99 %	98,82 %	95,1 %
2004	94,76 %	98,26 %	98,80 %	97,2%
2005	96,77 %	98,29 %	98,74 %	97,9 %
2006	94,47 %	98,54%	98,87%	97,2%

De bedrijfsopbrengsten zijn toegenomen om reden dat :

- prijsaanpassing Sp (van 221.519 euro/maand per 01.01.2006 naar 227.505 euro/maand vanaf 1 juli 2006). Hierin zit inbegrepen de financiering van oa. attractiviteitspremie en een tussenkomst in de stijging van de energieprijzen .
- hogere financiering van de zorgforfaits. Het forfait bedroeg op
01.01.2005 : 35,22 euro
01.08.2005 : 35,95 euro
01.01.2006 : 36,38 euro
01.04.2006 : 36,61 euro
01.10.2006 : 37,33 euro.

Deze verhoging is het oa. gevolg van de verzwaring van het zorgprofiel waardoor 42,21 FTE normpersoneel gefinancierd wordt tegenover 41,76 FTE normpersoneel voor 2005 en tegenover 38,93 FTE voor 2004. De verhoging per 01.04.06 omvat tevens de financiering van de attractiviteitspremie 2006 voor het normpersoneel. Voor het bovennormzorgpersoneel is er nog geen financiering van de attractiviteitspremie.

- er was een verhoging van het budget voor het bovennormzorgpersoneel : toegekend bedrag : 370.162 euro. (hierin begrepen 50.000 euro regularisaties mbt 2004)

Er wordt eveneens een quotum toegepast voor RO/RVT, waarbij de geproduceerde ligdagen boven quotum slechts vergoed worden aan 1,31 euro. Voor 2005 bedroeg het quotum 62.400 dagen. Dit quotum werd niet bereikt. Het aantal gefactureerde forfaits voor 2006 bedroeg 62.317 dagen.

De omzetskorting apotheek is toegenomen om reden wat er meer rechtstreekse aankopen zijn bij de producent en niet langer via de groothandel evenals door de schaalvergroting. De aankopen van de medicatie voor het rustoord verlopen sinds augustus 2005 via de ziekenhuisapotheek en niet langer via een privéapotheek.

de Overige bedrijfsopbrengsten . Deze omvatten de tussenkomst in het kader van de Sociale Maribel, de opleiding 600 , de 45 + regeling, het bovennormzorgpersoneel alsook de subsidies van de rusthuisanimatie.

6. financiële opbrengsten

zijn toegenomen door een andere boekingswijze. De afschrijvingskosten worden bruto geboekt waarbij de afschrijvingen op de subsidies voor 100 % als financiële opbrengsten geboekt worden. De afschrijving van de subsidies worden niet langer als uitzonderlijke opbrengsten geboekt.

De sluitingspremies worden niet langer als terugname afschrijvingskosten (- 631) geboekt doch via opbrengsten (klasse 7)

7. de financiële kosten

De intresten kaskrediet zijn toegenomen door een hogere opname van het kaskrediet. Om deze kosten te beperken financieren we steeds een deel via straightloans .

RESULTAAT PER DIENST

Sp dienst (63 bedden)

Een verlies van 408.503 euro tegenover 342.559 euro tegenover 273.000 euro in 2004.

De opbrengsten stijgen met 216.762 euro ; de kosten stijgen met 300.372 euro.

1. de daling van het aantal ligdagen weerspiegelt zich in een daling van de opbrengsten , als gevolg van grote onderhoudswerken.
2. stijging van het aantal zieke statutairen op Sp. Verhoudingsgewijze is dit aantal groter op Sp dan op ROB.
3. de maatregel sociale maribel is in hoofdzaak toegewezen aan RO/RVT.
4. anderzijds was er een hogere financiering via de begrotingstwaalften voor o.a de attractiviteitspremie en het vakantiegeld.

Rustoord en RVT

(173 bedden - 80 RO bedden & 93 RVT bedden – 74 RO labels & 99 RVT labels)

Een verlies van 411.310 euro tegenover 320.254 euro in 2005 en tegenover 535.465 euro in 2004.

De instelling heeft niet langer 93 RVT labels maar 99 RVT labels. Deze 6 extra RVT labels zijn in mindering gebracht van de 80 RO bedden. Met als gevolg dat er RVT-patiënten in het rustoord liggen en rustoordpatiënten in RVT.

Daarenboven is de financiering Rustoord & RVT gewijzigd. Er wordt niet langer een bedrag uitbetaald per zorgcategorie maar één forfait op basis van één gemiddeld zorgprofiel en dit voor de 173 bedden.

Het gevolg hiervan is dat de resultaten Rustoord en RVT als één dienst dienen te worden beschouwd.

Een vergelijking aan de hand van de voorliggende resultatenrekeningen Rustoord – RVT is niet langer zinvol.

Volgende elementen geven dit verliessaldo :

* het aantal patiënten met een zwaar zorgprofiel is gelijk gebleven.

* de bezettingsgraad op basis van het persoonlijk aandeel van de residenten blijft maximaal.(98,6 % RO)

* de sociale maribel is in hoofdzaak toegewezen aan RO/RVT

Hierbij een opsomming - in opklimmende volgorde - van het aantal patiënten per zorgprofiel (gefactureerde forfaits) :

Rustoord	O	A	B	C
2003	38	25	9	1
2004	33	33	6	1
2005	36	31	5	0
2006	39	30	7	0

RVT	B	C	Cd
2003	40	21	29
2004	42	19	33
2005	40	15	41
2006	37	18	40

Aantal gehospitaliseerde ligdagen 2006 (RO/RVT) : 1.206 ligdagen (2005= 1.136 ligdagen.)

De gewijzigde zorgcriteria – vanaf 2003 – gaven als resultaat dat een aantal residenten met een B profiel overgegaan zijn naar een A profiel en dat het uiteraard vanaf dat moment het moeilijker was om een B profiel te verwerven.

Samenvatting.

	euro	Vershil:verlies '06 met
Verlies 2006	819.913	
Begroting 2006	762.977	56.936
Verlies 2005	662.813	157.100
Begroting 2007	887.685	67.772

De toename van het verlies 2005 – 2006 is het gevolg van :

- Het verhoogd vakantiegeld voor de statutairen. Deze verhoging werd gefaseerd ingevoerd.

2004 :

Personeelsleden van niveau E en D : 92 % van de wedde van de maand maart
Personeelsleden van niveau C,B en A : het vast en variabel bedrag + 300 euro
zonder dat dit meer mag bedragen dan 92 % van de wedde van de maand maart.

2005 :

Personeelsleden van niveau E, D en C : 92 % van de wedde van de mnd maart.
Personeelsleden van niveau B en A : het vast en varibel bedrag + 450 euro zonder
dat dit meer mag bedragen dan 92% van de wedde van de maand maart.

2006 :

Alle niveaus ontvangen 92 % van de wedde van de maand maart.

Het verhoogd vakantiegeld geeft aanleiding tot extra uitgaven daar waar de RIZIV financiering onveranderd is . Het zorgforfait wordt niet berekend op basis van de reële kosten maar is een forfaitair bedrag berekend op een vakantiegeld aan 92 % . Dit forfait dekt evenwel de reële kosten niet.

Nieuw is evenwel dat hiervoor voor de ziekenhuizen (Sp) een financiering voorzien is vanaf 2006. Met dit gegeven werd reeds rekening gehouden bij de opmaak van de begroting.

- Het jaarloon van de dagelijks verantwoordelijke rustoord en palliatieve zorgcoördinator ; beiden in dienst op 01 september 2005.(voorzien in de begroting)
- Het uitbetalen van de attractiviteitspremie 2006 ; een uitgave waarvoor nog niet de volledige financiering is gebeurd. De financiering hiervan is voorzien in 2007. (deel bovennormzorgpersoneel RIZIV) (ontvangsten en uitgaven waren niet voorzien in de begroting)
- Het toekennen van loonbarema C 1 (voorheen D1-D3) aan de verzorgenden met ingang van 01.01.2006. (Kostprijs 53.900 euro.). Aan de nieuwe indiensttreders wordt de weddeschaal C1 toegekend (mits 7^e specialisatiejaar). De indienst zijnde verzorgenden hadden de weddeschaal 1.22 met inschaling naar Kelchtermans in de weddeschaal D1-D3. Om deze ongelijkheid tussen de verzorgenden weg te werken is weddeschaal C1 toegekend. Deze meerkost werd voorzien in de begroting.

- De nettoafschrijvingskost is toegenomen met 55.150 euro. De nettoafschrijvingskost bedroeg in 2006 297.942 euro tegenover 242.792 euro in 2005. (detail in bijlage). In de nettoafschrijvingskost werden de subsidies en de sluitingspremies verrekend. De nieuwe investeringen voor 2004 bedroegen 347.112 euro ; voor 2005 : 432.318 euro en voor 2006 : 255.504 euro.
- De voedingskost is toegenomen met 51.505 euro (aankopen 2005 – code 607 : 460.430 euro ; 2006 : 511.935 euro waarbij de stock verrekend werd alsook de cafetaria en animatieactiviteiten)
- Een stijging van de financiële kosten met 24.295 euro (84.429 euro – 60.134 euro in 2005). Deze kost werd begroot op het niveau van 2005.
- Uitbetaalde ontslagvergoeding aan een verzorgende (beslissing DC 23 mei 2006) ; kostprijs 20.000 euro, niet voorzien inde begroting.
- Er zijn ook besparingen ; in hoofdzaak incontintiemateriaal (20.000 euro) en personeelsaantallen (o.a. omwille van vervroegde oppensioenstellingen van statutairen via de pensioencommissie en het niet onmiddellijk vervangen van uitdienst en/of zieke personeelsleden)

2007.

Aangezien de overeenstemmende rechtspositieregeling van het provinciepersoneel van toepassing is op het personeel van het APB, is een nieuw personeelsstatuut uitgewerkt die uitwerking kreeg op 01.01.2007 (geraamde meerkost 11.200 euro- tgv regeling mbt halfzijdse vervroegde uittreding).

Op 27 februari 2007 heeft de toezichthoudende overheid goedkeuring gegeven aan de afwijkingen van de regeling van het provinciepersoneel voor het personeel van het APB.

2. ALGEMENE WERKING 2006

APB.

Op 1 juli 2006 ging het autonoom provinciebedrijf van start. Aangezien de rechtspositieregeling van het provinciepersoneel van toepassing is op het personeel van het APB werd in samenwerking met de provinciale ambtenaren ons personeelsstatuut aangepast. De afwijkingen eigen aan de specificiteit van onze instelling en goedgekeurd door de raad van bestuur werden voorgelegd aan de toezichthoudende overheid.

Op datum van 27.02.2007 werden deze afwijkingen goedgekeurd door de Vlaamse overheid.

Tevens heeft de raad van bestuur – bij de oprichting van het APB – de beslissing genomen om een synergieonderzoek te laten uitvoeren . In 2007 zal deze maatregel uitvoering krijgen.

Bijscholingsbeleid.

Ook in 2006 werd een bewust bijscholingsbeleid gevoerd, onder andere rekening houdende met de verkorte doorschaling en het hieraan verbonden pakket bijscholingsuren. Gedurende 2006 werden er 4.282 uren bijscholing gegenereerd.

Bijscholing heeft uiteraard ook te maken met het responsabiliseren van het personeel zoals vermeld in de werkingsverslagen. Op deze manier vormen wij zelf deskundigen die op hun beurt collega's kunnen bijscholen. Jaarlijks krijgt iedere werknemer een totaal overzicht van de gevolgde vorming.

Vormingsoverzicht



ROB



Mv. Evy De Weerd
Kruisstraat,
9090 Melle

De Weerd Evy

79.09.01 178-59
Hulpverpleegkundige D
D1-D2-D3

Tel:

Datum	Vorming	Status	Aantal uren	
21/10/2004	Omgaan met klachten	Gevolgd (nog geen attest)	3,00	(3,00)
28/10/2004	Humeur ? Humor !	Gevolgd met goed resultaat	3,00	(3,00)
06/12/2004	Veilig gebruik van fixatiemateriaal	Gevolgd met goed resultaat	1,00	(1,00)
15/02/2005	sexualiteit bij ouderlingen	Gevolgd met goed resultaat	2,50	(2,50)
17/02/2005	Is de familie moeilijk of heeft ze het moeilijk	Gevolgd met goed resultaat	3,00	(3,00)
24/02/2005	Omgaan met lastige bewoners	Gevolgd met goed resultaat	3,00	(3,00)
15/03/2005	Teamvergadering : diabetes	Gevolgd met goed resultaat	1,00	(1,00)
22/03/2005	Nutricia, drinkvoeding	Gevolgd met goed resultaat	1,00	(1,00)
21/04/2005	Valpreventie bij ouderen	Gevolgd met goed resultaat	3,00	(3,00)
26/04/2005	Informatica: Basis sessie 13	Gevolgd met goed resultaat	8,00	(12,00)
17/03/2006	Rouw	Gevolgd met goed resultaat	3,00	(3,00)
C2	1/06/2013	100	31,50	

Nog 68,5 uren vorming te volgen tegen 1/06/2013

Jaar Totalen Gevolgde Vorming													
1994	1995	1996	1997	1998	1999	2000	2001	2002	2003	2004	2005	2006	2007
0,00	0,00	0,00	0,00	0,00	0,00	0,00	0,00	0,00	0,00	7,00	21,50	3,00	0,00

Ziektebeleid

Om een beter zicht te hebben op de afwezigheden van het personeel werd in eigen beheer een geautomatiseerd systeem ontwikkeld op basis van MS-Access. De enige gegevensinvoer in dit dataketting-systeem wordt door de personeelsdienst uitgevoerd. Zij voeren onmiddellijk de relevante data van een afwezigheid in. Hierna verloopt alles automatisch. Het individueel ziekteoverzicht van de respectievelijke afwezige met herberekening van de Bradford coëfficiënt wordt aangepast aan de nieuwe situatie. De grafieken met het overzicht van de ganse instelling worden hertekend. Hierna worden de verantwoordelijken en de afdelingen worden per mail verwittigd. De informatie naar de afdelingen geeft enkel de afwezigheidsmelding weer. De mail naar de leidinggevenden bevat de afwezigheidsmelding, het individueel overzicht van de laatste 6 jaar en een tabel met alle afwezigheden die dag. Door middel van snelkoppelingen kan eveneens het individueel overzicht van de andere afwezigen opgevraagd worden.


Deze aanpak laat ons toe om zeer kort op de bal te spelen. Tijdens de functionering en evaluatiegesprekken worden zowel het individueel ziekteoverzicht als het overzicht van de vorming besproken. Beide documenten dragen in hoge mate bij tot het responsabiliseren van iedere werknemer.



Lemberge
 Algemeen Zorgcentrum

Alle Afwezigheden

Gecumuleerde Dagen Afwezigheid



Afwezigheden tusschenstand tot en met 19 feb 2007

	Jan	Feb	Mrt	Apr	Mei	Jun	Jul	Aug	Sep	Okt	Nov	Dec
Alles 2000	433	817	1144	1517	1870	2188	2470	2758	3047	3482	3767	3965
Alles 2001	285	603	1007	1409	1908	2418	2682	2941	3263	3547	3920	4401
Alles 2002	700	1315	2073	2682	3379	4101	4713	5219	5769	6417	6809	7494
Alles 2003	571	1110	1542	2072	2537	2983	3395	3789	4186	4654	5071	5551
Alles 2004	590	1165	1811	2449	3064	3686	4362	5017	5727	6442	7138	7981
Alles 2005	900	1763	2730	3561	4265	5048	5666	6276	6883	7437	8155	8941
Alles 2006	553	1081	1660	2254	2853	3322	3735	4182	4630	5175	5639	6077

Veiligheid

Als belangrijkste werkpunt van het Comité voor Preventie en Bescherming op het Werk kunnen we het jaaractieplan 2006 aanstippen. Het jaaractieplan voorziet in het systematisch afpunten van op te volgen werkpunten.

- Volgende periodieke controles werden uitgevoerd:
 - Branddekens
 - Sleutelkastjes
 - Evacuatiewegen / nooduitgangen
 - Ladders
 - Veiligheidsverlichting
 - Rookkoepels
 - Brandhaspels / poederblussers
 - Brandcentrale en rookdetectie
- Codeklavieren op de knikdeuren van de afdelingen RVT3, SP4 en Sp5 werden geplaatst. De deuren die de dementenafdelingen afsluiten zijn nu conform de vigerende wetgeving, namelijk bij brandalarm ontgrendelen deze deuren.
- Het EHBO Lokaal werd ingericht en de EHBO procedure werd opgesteld.
- Er is een begin gemaakt met het opstellen van de risicoanalyse van de werkposten.
- De procedure afvalstromen werd aangepast.
- De index van de gevaarlijke product werd up-to-date gehouden.

Investerings:

Het oude ziekenhuis gebouw is reeds jaren toe aan een opfrissing op alle gebied. Dit jaar werden verschillende facetten van de facelift uitgevoerd.

- Op de afdeling SP4 en SP5 werden telkens twee 4 persoonskamers opgefrist. Deze kamers hebben een nieuwe vloerbekleding gekregen. De muren, radiatoren en het schrijnwerk kregen een nieuwe laag verf.
- Het bureel van de dagelijks verantwoordelijke rustoord werd door onze eigen mensen volledig onder handen genomen.
- Op de afdelingen SP4 en SP5 werden 12 nieuwe ziekenhuisbedden in gebruik genomen.
- 30 nieuwe nachtstoelen werden aangekocht en op de afdelingen geplaatst.
- De technische ploeg heeft in eigen beheer de ontbrekende pictogrammen geplaatst.
- De kuiskarren van het rustoord werden vervangen door moderne exemplaren. Tegelijkertijd werd er door middel van een intensieve training een nieuwe poetsmethode geïntroduceerd.
- In eigen beheer werden 16 inox transportkarren gerenoveerd. Door middel van versterkingsbanden werden deze karren stijver gemaakt. De karren werden eveneens voorzien van nieuwe luchtbanden.

Op gebied van de andere technische verwezenlijkingen zijn volgende items het vermelden waard:

- De renovatie van de liften in het rustoord is uitgevoerd. De liftkooi, de bordesdeuren, de schakelborden en alle bekabeling werden vernieuwd.
- De verdere verfraaiing van de tuin, in eigen beheer samen met enkele vakantiejobs. In de zomer werden verschillende bloemenperken aangelegd, bomen werden gesnoeid en achteraan werd een stuk verwilderde tuin opgekuist en bijgesnoeid. Ook werd aan de voorkant een petanque-plein aangelegd.
- Het grote plein achteraan werd opnieuw aangelegd. De grond werd gezeefd en genivelleerd. Hierna werd er gras gezaaid.
- Op 9/10/2006 werd de ingediende milieuvergunningaanvraag door de bevoegde diensten van de provincie ontvankelijk en volledig verklaard. In het voorjaar 2007 wordt de goedkeuring van de milieuvergunning verwacht.
- Mechanische verluchting van het rokerslokaal voor de residenten en patiënten is geplaatst.
- Het ontbrekende raam aan de drankenberging is geplaatst.
- Omdat de animatie activiteiten steeds in omvang toenemen is er in 2006 werk gemaakt van de organisatie van de logistiek. In eigen beheer werden een 10-tal feesttafels, 10 polyvalente podiumwanden/tafels en 4 verrijdbare barbecuestellen gemaakt.
- Om de hoge temperaturen in de keuken van de cafetaria te verlagen hebben de mensen van technische dienst en brandwerende verluchttingsrooster in de toegangsdeur geplaatst.
- Om de residenten met wegloupedrag beter beheersen werden op de afdelingen RVT1 en RVT2 bolspiegels geplaatst. Op deze wijze kan de verpleging hun toezicht uitbreiden naar de dode hoeken aan de liften van deze afdelingen.

Informatica:

Zoals iedereen weet bestaat het informaticageheel uit 3 evenwaardige componenten. Net zoals bij een uurwerk alle radertjes even belangrijk zijn om de wijzers te laten draaien zijn voor de efficiënte informaticawerking de hardware, de software als de peopleware even belangrijke deelcomponenten.

Op hardware gebied:

- De verder uitbreiding van het computernetwerk met de installatie van 4 nieuwe PC's en 3 printers.
- Het computernetwerk werd door onze mensen van de technische dienst in eigen beheer met +/- 500 lopende meter netwerkkabel uitgebreid.
- Op verschillende locaties is er een automatische temperatuursmeting met datalogger in gebruik genomen. De waarden van de diverse temperatuursmetingen zijn via intranet voor iedere gebruiker raadpleegbaar.
- De carenet-server ten behoeve van de communicatie tussen het ziekenhuis en de mutualiteiten is geïnstalleerd en operationeel sinds 1 september 2006.

Op software gebied:

- Het uitwerken in eigen beheer van volgende digitale toepassingen:
 - verder uitwerken van het digitaal personeelsdossier
 - installatie care-net software
 - het informatiseren van het ziektebeleid met onder andere de overzichtgrafieken, het individueel ziekteoverzicht van de laatste 6 jaar en de automatische doormelding van afwezigheden naar de afdelingen.
- Tijdens het schooljaar 2006-2007 heeft het zorgcentrum de kans gekregen om 2 afstudeerprojecten te begeleiden. Een eerste project omvat de sturing van de buitenverlichting. Het tweede project omvat het automatiseren van de periodieke controles en hun verslaggeving.
- Het aankopen van 1 licentie AutoCAD 2007 zal de technische dienst in staat stellen om de gebouwen op een betere manier te beheren.

Op peopleware gebied:

- In de loop van 2006 werden er 83 mensen bijgeschoold tijdens één van onze interne informatica opleidingen in het computerlokaal. In het totaal werden hier 992u opleidingsuren gegenereerd.
- De ingerichte cursussen waren windows basis, excel basis, word basis en mail-merge, het gebruik van intranet en publisher.
- Opleiding gebruik care-net


Lemberge, 27 maart 2007

Martine HAEGENS




de Coördinator

Eddy COUCKUYT



de Voorzitter





Lemberge   
APB Provinciaal Zorgcentrum

2. Verslag van de revisor en ratio's



Verslag van de commissarissen aan de algemene vergadering van het APB Provinciaal Zorgcentrum Lemberge over de jaarrekening over het boekjaar afgesloten op 31 december 2006

Overeenkomstig de wettelijke en statutaire bepalingen, brengen wij u verslag uit in het kader van het mandaat van commissaris. Dit verslag omvat ons oordeel over het getrouw beeld van de jaarrekening evenals de vereiste bijkomende vermeldingen (en inlichtingen).

Verklaring over de jaarrekening zonder voorbehoud

Wij hebben de controle uitgevoerd van de jaarrekening over het boekjaar afgesloten op 31 december 2006, opgesteld op basis van het in België van toepassing zijnde boekhoudkundig referentiestelsel, met een balanstotaal van 3.727.705,60 EUR en waarvan de resultatenrekening afsluit met een verlies van het boekjaar van 449.502,89 EUR.


Het opstellen van de jaarrekening valt onder de verantwoordelijkheid van het bestuursorgaan. Deze verantwoordelijkheid omvat onder meer: het opzetten, implementeren en in stand houden van een interne controle met betrekking tot het opstellen en de getrouwe weergave van de jaarrekening die geen afwijkingen van materieel belang, als gevolg van fraude of van het maken van fouten, bevat; het kiezen en toepassen van geschikte waarderingsregels; en het maken van boekhoudkundige ramingen die onder de gegeven omstandigheden redelijk zijn.

Het is onze verantwoordelijkheid een oordeel over deze jaarrekening tot uitdrukking te brengen op basis van onze controle. Wij hebben onze controle uitgevoerd overeenkomstig de wettelijke bepalingen en volgens de in België geldende controlenormen, zoals uitgevaardigd door het Instituut der Bedrijfsrevisoren. Deze controlenormen vereisen dat onze controle zo wordt georganiseerd en uitgevoerd dat een redelijke mate van zekerheid wordt verkregen dat de jaarrekening geen afwijkingen van materieel belang, als gevolg van fraude of van het maken van fouten, bevat.

Overeenkomstig voornoemde controlenormen hebben wij rekening gehouden met de administratieve en boekhoudkundige organisatie van de vennootschap, alsook met haar procedures van interne controle. Wij hebben van de verantwoordelijken en van het bestuursorgaan van de vennootschap de voor onze controles vereiste ophelderingen en inlichtingen verkregen. Wij hebben op basis van steekproeven de verantwoording onderzocht van de bedragen opgenomen in de jaarrekening. Wij hebben de gegrondheid van de waarderingsregels, de redelijkheid van de betekenisvolle boekhoudkundige ramingen gemaakt door de vennootschap, alsook de voorstelling van de jaarrekening als geheel beoordeeld. Wij zijn van mening dat deze werkzaamheden een redelijke basis vormen voor het uitbrengen van ons oordeel.

Naar ons oordeel geeft de jaarrekening afgesloten op 31 december 2006 een getrouw beeld van het vermogen, de financiële toestand en de resultaten van de vennootschap, in overeenstemming met het in België van toepassing zijnde boekhoudkundig referentiestelsel.





Bijkomende vermeldingen (en inlichtingen)


Het opstellen en de inhoud van het jaarverslag, alsook het naleven door de vennootschap van het Wetboek van vennootschappen en van de statuten, vallen onder de verantwoordelijkheid van het bestuursorgaan.

Het is onze verantwoordelijkheid om in ons verslag de volgende bijkomende vermeldingen (en inlichtingen) op te nemen die niet van aard zijn om de draagwijdte van onze verklaring over de jaarrekening te wijzigen:

- Het jaarverslag behandelt de door de wet vereiste inlichtingen en stemt overeen met de jaarrekening. Wij kunnen ons echter niet uitspreken over de beschrijving van de voornaamste risico's en onzekerheden waarmee de vennootschap wordt geconfronteerd, alsook van haar positie, haar voorzienbare evolutie of de aanmerkelijke invloed van bepaalde feiten op haar toekomstige ontwikkeling. Wij kunnen evenwel bevestigen dat de verstrekte gegevens geen onmiskenbare inconsistenties vertonen met de informatie waarover wij beschikken in het kader van ons mandaat.
- Onverminderd formele aspecten van ondergeschikt belang, werd de boekhouding gevoerd overeenkomstig de in België van toepassing zijnde wettelijke en bestuursrechtelijke voorschriften.
- Wij dienen u geen verrichtingen of beslissingen mede te delen die in overtreding met de statuten of het Wetboek van vennootschappen zijn gedaan of genomen. De verwerking van het resultaat die aan de algemene vergadering wordt voorgesteld, stemt overeen met de wettelijke en statutaire bepalingen.
- Wij werden door het bestuursorgaan niet op de hoogte gebracht van het bestaan van verrichtingen waarbij een lid van het bestuursorgaan bij de uitvoering ervan een vermogensrechtelijk belang heeft.

Sint-Denijs-Westrem, 13 april 2007.

Westen, François & Co, Bedrijfsrevisoren BVBA
Commissaris
Vertegenwoordigd door




Erik Bonne
bedrijfsrevisor


Noël Morreels
commissaris



Ivan Schaubroeck
commissaris




Willy Van Hove
commissaris



Romain Coppens
commissaris





WESTEN, FRANÇOIS & CO

B E D R I J F S R E V I S O R E N
R E V I S E U R S D ' E N T R E P R I S E S

Verslag van de commissaris aan de Raad van Bestuur van het APB Provinciaal Zorgcentrum Lemberge over het boekjaar afgesloten op 31 december 2006

Mevrouw
Mijne heren

Overeenkomstig de wettelijke statutaire voorschriften brengen wij u hierbij verslag uit van de uitoefening van ons mandaat over het boekjaar 2006.

We merken op dat onderstaande tekst betrekking heeft op pro forma geconsolideerde financiële staten dewelke werden opgesteld op basis van de individuele balans en resultatenrekening van de APB Provinciaal Zorgcentrum Lemberge, periode 1 juli 2006 tot en met 31 december 2006, en de Intercommunale Provinciaal Zorgcentrum Lemberge, periode 1 januari 2006 tot en met 31 december 2006.

Beide individuele balansen en resultatenrekeningen hebben het voorwerp uitgemaakt van een revisorale controle door ons uitgevoerd. Wij hebben eveneens een beperkt nazicht uitgevoerd op de pro forma geconsolideerde financiële staten.

Indien in de tekst hierna wordt verwezen naar jaarrekening, balans of resultatenrekening dan dient dit steeds geïnterpreteerd in het perspectief van de pro forma opgestelde consolidatie.

1. Wij hebben de eer de door ons gecontroleerde jaarrekening afgesloten per 31 december 2006 aan uw goedkeuring voor te leggen.
2. De balans per 31 december 2006 sluit af met een balanstotaal van 12.399.957,73 EUR en een verlies van het boekjaar van 819.913,48 EUR.
3. De nieuwe investeringen van boekjaar 2006 belopen 255.505,00 EUR.
4. De afschrijvingsritmes bleven onveranderd tegenover de vorige boekjaren.
5. De voorraden zijn gewaardeerd aan de laatst gekende aankoopprijs (FIFO). De voorraad daalde van 125.328,18 EUR in boekjaar 2005 tot 101.636,73 EUR in boekjaar 2006.
6. De overlopende rekeningen activa en passiva werden op correcte wijze berekend.
7. Alle leningen werden afgestemd met de aflossingstabellen van de kredietinstellingen.

Kortrijksesteenweg 1126
9051 GENT (ST.-DENIS-WESTREM)
Tel + 32 9 243 60 20
Fax + 32 9 221 12 75
Bank KBC 737-0175571-44

Esmoreitlaan 1 bus 63
2050 ANTWERPEN
Tel + 32 3 233 41 98
RPR Gent BTW BE 0423 109 644
E-mail secretariaat@westen-francois.be



burgerlijke vennootschap die de rechtsvorm van een BVBA heeft aangenomen - société civile ayant emprunté la forme d'une SPRL

8. De lange financiële termijnschulden daalden met 129.595,71 EUR ten opzichte van vorig boekjaar en de korte termijn financiële schulden stegen met 417.043,22 EUR ten opzichte van vorig boekjaar.
9. De investeringssubsidies belopen per 31 december 2006 de som van 4.934.493,76 EUR.
10. Het resultaat is, net zoals dat van vorig boekjaar, negatief (819.913,48 EUR ten opzichte van 662.812,66 EUR).
11. Tot besluit attesteren wij, overeenkomstig de controlenormen van het Instituut der Bedrijfsrevisoren dat de voorliggende jaarrekening, afsluitend per 31 december 2006 met een balanstotaal van 12.399.957,73 EUR en een verliessaldo van 819.913,48 EUR een getrouw beeld geeft van de werkelijke toestand van de vennootschap en dus alsdanig kan voorgelegd worden aan de algemene vergadering.

Sint-Denijs-Westrem, 23 maart 2007

Westen, François & Co, Bedrijfsrevisoren BVBA
commissaris
vertegenwoordigd door



Erik Bonne
bedrijfsrevisor

WESTEN, FRANÇOIS & CO

B E D R I J F S R E V I S O R E N
R E V I S E U R S D ' E N T R E P R I S E S
C H A R T E R E D A U D I T O R S

Provinciaal Zorgcentrum Lemberge: ratioanalyse

Inleiding

De ratio's vervat in deze analyse worden berekend aan de hand van de cijfers opgenomen in de neergelegde jaarrekeningen van de voorgaande boekjaren en op basis van het ontwerp van de balans en resultatenrekening over boekjaar 2006.

Voor de vergelijkbaarheid van de ratio's werd een pro forma geconsolideerde balans en resultatenrekening opgesteld op basis van de individuele balans en resultatenrekening van de APB Provinciaal Zorgcentrum Lemberge, periode 1 juli 2006 tot en met 31 december 2006, en de Intercommunale Provinciaal Zorgcentrum Lemberge, periode 1 januari 2006 tot en met 31 december 2006.

Inzake liquiditeit werd tot vorig jaar een alternatieve berekeningswijze toegevoegd waarbij de schulden op korte termijn werden verminderd met de provisie vakantiegeld en de provisie 'Kelchtermans'. Gegeven het feit dat de provisie vakantiegeld vanaf 2005 op het vereiste niveau ligt en het saldo van de provisie 'Kelchtermans' werd teruggenomen in 2005, wordt deze alternatieve berekeningswijze niet langer hernomen. Immers, enkel het effect van de terugname provisie 'Kelchtermans' in 2005 kan nog een effect ressorteren op de vergelijkbaarheid van de ratio's van 2006 ten opzichte van 2005.

Liquiditeitratio's

1. ALGEMEEN

Liquiditeit betreft de mate waarin een onderneming in staat is haar kasmiddelen te mobiliseren om haar kortlopende betalingsverplichtingen na te leven.

De *current ratio* (ruime liquiditeit) drukt uit in welke mate een onderneming in staat is haar korte termijnverplichtingen te dragen met haar vlottende activa. Hoe hoger de current ratio, hoe groter de veiligheidsmarge van de vlottende activa boven de korte termijn verplichtingen en hoe sterker de potentiële liquiditeitstoestand.

Het Provinciaal Zorgcentrum Lemberge heeft eind 2006 een current ratio van 1,08 hetgeen volledig in lijn ligt met het voorgaande boekjaar. Dit wil zeggen dat de vennootschap in staat is haar korte termijnverplichtingen terug te betalen met haar vlottende activa. Ook de vorige twee boekjaren was deze ratio groter dan 1, namelijk 1,12 en 1,29. In 2003 en 2002 daarentegen was deze ratio kleiner dan 1. De verbetering van deze ratio is vooral te wijten aan het feit dat de voorschotten van de vennoten op de tussenkomst in het verlies sterk is toegenomen gedurende de laatste boekjaren (van 14.494,32 EUR in 2003 tot 779.941,95 EUR in 2004, 662.812,66 EUR in 2005 en 819.913,48 EUR in 2006).

Kortrijksesteenweg 1126
9051 GENT (ST.-DENIJS-WESTREM)
Tel + 32 9 243 60 20
Fax + 32 9 221 12 75
Bank KBC 737-0175571-44

Esmoreitlaan 1 bus 63
2050 ANTWERPEN
Tel + 32 3 233 41 98
RPR Gent BTW BE 0423 109 644
E-mail secretariaat@westen-francois.be

burgerlijke vennootschap die de rechtsvorm van een BVBA heeft aangenomen - société civile ayant emprunté la forme d'une SPRL



Bij de *acid test* worden de minst liquide elementen van de vlottende activa geëlimineerd, zijnde de voorraden. Door het kleine aandeel van de voorraden in de totale vlottende activa van de vennootschap is het belang van deze ratio eerder beperkt. De evolutie van de acid ratio is dezelfde als deze van de current ratio.

2. DAGEN KLANTEN- EN LEVERANCIERSKREDIET

Het aantal dagen klantenkrediet geeft aan hoeveel dagen de onderneming gemiddeld krediet geeft aan haar klanten of m.a.w. hoeveel dagen er gemiddeld verlopen tussen het ogenblik van de verkoop en het tijdstip van de betaling door de klanten. Het aantal dagen klantenkrediet geeft dus een indicatie omtrent de liquiditeit van de handelsvorderingen. Hoe kleiner het aantal dagen, hoe sterker de liquiditeit.

Over het boekjaar 2006 bedroeg het gemiddeld aantal dagen klantenkrediet bij het Provinciaal Zorgcentrum Lemberge 106 dagen of ongeveer 3,5 maanden. Deze gemiddelde betalingstermijn ligt beduidend boven de vooropgestelde betalingstermijn van maximaal twee maanden.

In vergelijking met vorig boekjaar is de gemiddelde betalingstermijn toegenomen. Dit wordt hoofdzakelijk verklaard door de toename van de vordering op het RIZIV inzake 'bovennormzorgpersoneel' en 'sociale maribel' die het gevolg is van het gebrek aan door het RIZIV uitgekeerde voorschotten tijdens het boekjaar.

Het aantal dagen leverancierskrediet geeft aan hoeveel dagen er gemiddeld verlopen tussen het ogenblik van de aankoop en het tijdstip van de betaling door de onderneming.

Het gemiddeld aantal dagen leverancierskrediet over het boekjaar bedroeg 79 dagen, wat in lijn is met vorig boekjaar doch hetgeen aanzienlijk hoog is.

In vergelijking met boekjaar 2003 (100 dagen) en boekjaar 2002 (172 dagen) is de gemiddelde betalingstermijn de laatste drie boekjaren aanzienlijk verkort. Tijdens het afgelopen boekjaar is het gemiddeld aantal dagen leverancierskrediet net zoals de twee vorige boekjaren kleiner dan het gemiddeld aantal dagen klantenkrediet, wat er op wijst dat er een bijkomende behoefte bestaat aan financiële middelen op korte termijn.

Rentabiliteitsratio's

Rentabiliteitsratio's hebben tot doel de resultaten van de onderneming te evalueren op basis van de verkopen (omzet), het eigen vermogen en de bedrijfsactiva.

1. BRUTOVERKOOPMARGE VÓÓR BELASTINGEN

De brutomarge drukt het brutobedrijfsresultaat uit in % van de verkopen. Deze ratio geeft aan hoeveel resultaat de onderneming behaalt in verhouding van de omzet nadat alle bedrijfskaskosten in mindering zijn gebracht. De bedrijfskaskosten zijn gelijk aan het verbruik aan handelsgoederen, grond- en hulpstoffen en diverse goederen en diensten, de personeelskosten en de andere bedrijfskosten. De brutomarge is bijgevolg een indicatie van de efficiëntie van de bedrijfsactiviteit.

Voor het boekjaar 2006 bedraagt de brutomarge -5,09%. Dit betekent dat men per 100 EUR omzet een verlies genereert van 5,09 EUR.

In vergelijking met de boekjaren 2005 en 2004 blijft deze ratio verder negatief, in tegenstelling tot boekjaar 2003 en vroeger, doch deze ratio gaat opnieuw de positieve richting uit.

2. NETTOVERKOOPMARGE VÓÓR BELASTINGEN

De netto verkoopmarge drukt het netto bedrijfsresultaat uit in % van de omzet. De netto verkoopmarge drukt de efficiëntie van de onderneming uit indien alle bedrijfskosten in mindering gebracht worden, dus ook rekening gehouden met de afschrijvingen, waardeverminderingen- en voorzieningspolitiek van de onderneming.

Voor het boekjaar 2006 bedraagt de netto verkoopmarge -13,25%. Dit betekent dat de onderneming een netto bedrijfsverlies genereert van 13,25 EUR per 100 EUR omzet.

In vergelijking met het vorige boekjaar (netto verkoopmarges van -10,37%) is deze ratio negatiever geworden hetgeen hoofdzakelijk kan worden verklaard door het positieve effect van de terugname van provisies in het vorige boekjaar.

3. NETTO RENDABILITEIT VAN HET EIGEN VERMOGEN

De netto rendabiliteit van het eigen vermogen wordt bepaald als de procentuele verhouding tussen het resultaat van het boekjaar en het eigen vermogen volgens het passief van de balans.

Deze ratio geeft dus weer hoeveel de aandeelhouders verdienen na belasting in verhouding tot het geïnvesteerd eigen vermogen.

Voor het boekjaar 2006 bedraagt de netto rendabiliteit van het eigen vermogen -9,45%. In vergelijking met het boekjaar 2005 (netto rendabiliteit van -7,89%) is er een achteruitgang als gevolg van het grotere verlies van het boekjaar.

Solvabiliteitsratio's

Het doel van solvabiliteitsratio's is na te gaan in hoeverre een onderneming in staat is om haar financiële verplichtingen na te komen.

1. GRAAD VAN FINANCIËLE ONAFHANKELIJKHEID

De algemene graad van financiële onafhankelijkheid geeft de verhouding weer van het eigen vermogen tegenover het totaal vermogen. Hoe groter het aandeel van het eigen vermogen in het totaal vermogen, hoe groter de bescherming van de schuldeisers tegen liquidatieverliezen en hoe kleiner het financieel risico. Het financieel risico is het risico dat men de kosten verbonden aan schulden niet kan betalen.

Voor het boekjaar 2005 bedraagt de financiële onafhankelijkheid 69,94% hetgeen in lijn ligt met vorig boekjaar. Dit betekent dat er per 100 EUR vermogen 69,94 EUR wordt gefinancierd met eigen middelen. De schuldeisers hebben dus een grote zekerheid dat ze betaald zullen worden.

Deze hoge graad van financiële onafhankelijkheid is te wijten aan het feit dat de vennoten jaarlijks tussenkomen in het verlies van de vennootschap.

2. LANGERTERMIJNSCHULDGRAAD

De lange termijn schuldgraad geeft weer hoeveel vreemd vermogen de onderneming heeft ten opzichte van haar eigen vermogen. Hoe lager de lange termijn schuldgraad, hoe groter de buffer van het eigen vermogen is tegen eventuele liquidatieverliezen.

Voor 2006 bedraagt de lange termijn schuldgraad 6,54% m.a.w. per 100 EUR eigen vermogen houdt de onderneming 6,54 EUR vreemd vermogen op lange termijn aan.

Deze ratio kent een dalende evolutie in vergelijking met vorige boekjaren als gevolg van de afbouw van lange termijn schulden in functie van de aflossingstabellen.

Netto bedrijfskapitaal

Het netto bedrijfskapitaal is een maatstaf voor de liquiditeit van de onderneming. De liquiditeit is voldoende indien de vlottende activa groter zijn dan het vreemd vermogen op korte termijn.

Indien het netto bedrijfskapitaal positief is worden niet alleen de vaste activa, doch ook een deel van de vlottende activa, gefinancierd met permanent te gebruiken vermogen (eigen vermogen en vreemd vermogen op lange termijn). Dit betekent dus ook dat de vlottende activa meer dan voldoende zijn om de korte termijn passiva te dekken.

Voor het boekjaar 2006 bedraagt het netto bedrijfskapitaal 218.693,82 EUR.

Sinds boekjaar 2004 stellen we een positief netto bedrijfskapitaal vast in vergelijking met voorgaande boekjaren. Deze positieve evolutie is te wijten aan de sterke toename van het eigen vermogen als gevolg van de gewijzigde boekingsmethode van de tussenkomst van de vennoten in het verlies van de vennootschap.

Westen, François & Co, Bedrijfsrevisoren BVBA
vertegenwoordigd door

Erik Bonne
bedrijfsrevisor

APB Provinciaal Zorgcentrum Lemberge
Salisburylaan 100
9820 Merelbeke

1. Liquiditeitsratio's

1.1. Algemeen

A. Current ratio

	2006	2005	2004	2003	2002
<u>Vlootende Activa</u>	1,08	1,12	1,29	0,91	0,98
<u>Korte termijnschulden</u>					

B. Acid ratio

<u>Vlootende activa - voorraden</u>	1,05	1,08	1,26	0,87	0,96
<u>Korte termijnschulden</u>					

APB Provinciaal Zorgcentrum Lemberge
Salisburylaan 100
9820 Merelbeke

3. Rendabiliteitsratio's

1. Brutoverkoopmarge vóór belastingen (%)

	2006	2005	2004	2003	2002
Brutobedrijfsresultaat	-5,09%	-7,49%	-9,55%	3,00%	1,26%
Omzet					

2. Nettoverkoopmarge vóór belastingen (%)

Nettobedrijfsresultaat na niet-kaskosten	-13,25%	-10,37%	-11,32%	-13,00%	-8,00%
Omzet					

3. Netto rendabiliteit van het eigen vermogen

Verlies van het boekjaar	-9,45%	-7,89%	-8,53%	-10,58%	-6,00%
Eigen vermogen					

APB Provinciaal Zorgcentrum Lemberge
Salisburylaan 100
9820 Merebeke

4. Solvabiliteitsratio's

1. Graad van financiële onafhankelijkheid

Eigen vermogen	69,94%	75,65%	75,57%	73,25%	76%
Totaal vermogen					

2. Langetermijnschuldgraad

Vreemd vermogen op lange termijn	6,54%	8,29%	8,79%	8,00%	5,91%
Eigen vermogen					

APB Provinciaal Zorgcentrum Lemberge
Salisburylaan 100
9820 Merelbeke

2006 2005 2004 2003 2002

5. Diverse

1. Nettobedrijfskapitaal

Permanent vermogen - vaste activa 218.693,82 305.246,53 631.286,46 -242.900,00 -68.333,23





Lemberge   
APB Provinciaal Zorgcentrum

3. Balans en resultatenrekening CVBA en ABP 2006

- Geconsolideerde balans CVBA en APB
- Geconsolideerde resultatenrekening CVBA en APB
- Resultatenrekening CVBA en APB toelichting

(

(

**GECONSOLIDEERDE BALANS CVBA en APB
PER 01.01.2006 TOT 31.12.2006**

	2006		2005		2004
ACTIVA					
VASTE ACTIVA	9.020.419	-5%	9.468.106	-2%	9.679.925
I. OPRICHTINGSKOSTEN	0		0		0
III. MATERIELE VASTE ACTIVA	9.020.419	-5%	9.468.106	-2%	9.679.925
A. Terreinen en gebouwen	8.409.654	-4%	8.795.527	-4%	9.183.268
B. Materieel medische uitrusting	130.363	-10%	145.352	269%	39.384
C. Materieel voor niet-med. uitrusting en meub.	480.402	-9%	527.228	15%	457.273
E. Overige materiële vaste activa	0	-	0	0%	0
F. Vaste activa in aanbouw	0	-	0	0%	0
VLOTTENDE ACTIVA	3.379.539	9%	3.087.556	8%	2.862.385
VI. VOORRADEN EN BESTELLINGEN IN UITVOERING	101.637	-19%	125.328	83%	68.672
A. Grondstoffen en leveringen	101.637	-19%	125.328	83%	68.672
VII. VORDERINGEN OP TEN HOOGSTE 1 JAAR	3.266.737	11%	2.934.775	6%	2.764.323
A. Vorderingen van prestaties	1.121.670	5%	1.066.236	4%	1.028.385
1. a. Patiënten	382.259	22%	314.278	17%	269.383
b. O.C.M.W.'S	6.445	-29%	9.066	-44%	16.084
2. a. Verzekeringsinstellingen	732.966	-1%	742.892	0%	742.918
b. Inhaalbedrag	0	-	0	0%	0
B. Overige vorderingen	2.145.068	15%	1.868.539	8%	1.735.938
VIII. GELDBELEGGINGEN	0		0		0
IX. LIQUIDE MIDDELEN	6.227	-56%	14.242	20%	11.901
Dexia 091-0006990-35	295	0%	295	0%	295
Dexia 091-0006991-36	0	-	0	0%	0
Dexia 091-3295777-37	0	-	0	0%	0
Dexia 091-0006993-38	0	-	0	0%	0
Bank van De Post 000-1664900-89	1.292	-83%	7.455	56%	4.783
Bank van De Post 000-0321425-64	693	-3%	718	-3%	738
Kas	3.947	-32%	5.773	-2%	5.891
Interne overboekingen	0	-	0	-100%	193
X. OVERLOPENDE REKENINGEN	4.938	-63%	13.210	-24%	17.489
TOTAAL ACTIVA :	12.399.958	-1%	12.555.662	0%	12.542.310

PASSIVA

EIGEN VERMOGEN	8.672.252	-4%	9.076.897	-4%	9.478.242
I. DOTATIES, INBRENG EN GIFTEN IN KAPITAAL	1.574.248	0%	1.574.248	0%	1.574.248
Oud kapitaal	167.452	0%	167.452	0%	167.452
Nieuw Kapitaal	1.406.796	0%	1.406.796	0%	1.406.796
II UITGIFTEPREMIES	0	-	0	0%	0
III. HERWAARDERINGSMEERWAARDEN	1.036.154	0%	1.036.154	0%	1.036.154
IV. RESERVES	586.795	0%	586.795	0%	586.795
A. Wettelijke reserves	5.263	0%	5.263	0%	5.263
B. Onbeschikbare reserves	391.134	0%	391.134	0%	391.134
C. Buitengewone reserves	190.398	0%	190.398	0%	190.398
D. Vernieuwingsfonds	0				
V. OVERGEDRAGEN RESULTAAT	0	-	0	0%	0
Voorgaande boekjaren	0	-	0	0%	0
Verlies van het boekjaar	0	-	0	0%	0
Tussenkost van de vennoten in het verlies	0	-	0	0%	0
VI. INVESTERINGSSUBSIDIES	4.934.494	-5%	5.204.717	-5%	5.474.941
VII. SLUITINGSPREMIES	540.561	-20%	674.982	-16%	806.104
VII. VOORZIENING VOOR GROOT ONDERHOUD	0	-	0	0%	0
SCHULDEN	3.727.706	7%	3.478.765	14%	3.064.068
VIII. SCHULDEN OP MEER DAN EEN JAAR	566.861	-19%	696.456	-16%	832.970
A. Financiële schulden	518.739	-20%	648.334	-17%	784.848
4. Kredietinstellingen	518.739	-20%	648.334	-17%	784.848
D. Voorschotten Ministerie van Volksgezondheid	48.122	0%	48.122	0%	48.122
IX. SCHULDEN OP TEN HOOGSTE EEN JAAR	3.129.992	14%	2.755.809	25%	2.217.096
A. Schulden op meer dan een jaar die binnen het jaar vervallen	239.977	-3%	246.990	-7%	266.321
B. Financiële schulden	1.463.505	41%	1.039.449	169%	386.008
1. Kredietinstellingen (Dexia 38 en 37)	1.460.345	41%	1.036.288	171%	382.848
2. Overige	3.160	0%	3.160	0%	3.160
C. Lopende schulden	496.415	1%	489.234	7%	455.330
1. Leveranciers	432.403	-4%	448.194	3%	437.245
3. Inhaalbedragen	0	-	0	0%	0
4. Geneesheren	51.369	25%	41.125	189%	14.246
9. Overige schulden	12.643	-15000%	-85	-102%	3.839
D. Ontvangen vooruitbetalingen (mutualiteiten)	284.782	-10%	315.419	-3%	323.836
E. Schulden m.b.t. belastingen, bezoldigingen, sociale lasten	645.314	-3%	664.718	-15%	780.851
1. Belastingen	159.762	13%	141.324	15%	122.561
2. Bezoldigingen en sociale lasten	485.552	-7%	523.394	-20%	658.290
X. OVERLOPENDE REKENINGEN	30.853	16%	26.500	46%	18.153
TOTAAL PASSIVA :	12.399.958	-1%	12.555.662	0%	12.542.310

**GECONSOLIDEERDE RESULTATENREKENING CVBA en APB
PER 1.1.2006 TOT 31.12.2006**

	2006		2005		2004
I. BEDRIJFSOPBRENGSTEN	9.869.927	3%	9.581.082	10%	8.699.759
A. Omzet	8.621.746	4%	8.303.533	4%	8.016.068
Omzet patientenfacturen en begrotings12den - SP	3.227.924	6%	3.052.087	4%	2.946.458
Inhaalbedrag S-dienst	0	-	0	-	0
Omzet patientenfacturen en riziv-forfaits - RVT	2.636.154	2%	2.589.564	4%	2.487.484
Omzet patientenfacturen en riziv-forfaits - ROB	2.120.780	2%	2.074.912	4%	1.989.979
Supplementen kamers	74.246	-15%	86.954	-11%	97.313
Farmaceutische en gelijkgestelde produkten	333.019	19%	279.994	8%	259.328
Honoraria	229.623	4%	220.022	-7%	235.505
B. Geactiveerde interne productie	0	100%	18.404	100%	0
C. Overige bedrijfsopbrengsten	1.248.182	-1%	1.259.145	84%	683.691
II. BEDRIJFSKOSTEN	11.012.249	5%	10.442.423	8%	9.630.238
A. Voorraden en leveringen	1.356.073	15%	1.176.592	-1%	1.182.611
1. Inkopen	1.332.382	8%	1.233.248	7%	1.152.198
2. Wijzigingen in voorraad	23.691	-142%	-56.656	-286%	30.413
B. Diensten en bijkomende leveringen	774.912	-3%	798.459	-4%	827.725
C. Bezoldigingen en sociale lasten	8.164.193	-1%	8.206.871	10%	7.462.131
D. Afschrijvingen en waardevermindering op oprichtingskosten, immateriële en materiële vaste activa	702.749	37%	513.015	58%	325.370
E. Waardevermindering op vlottende activa (toevoegingen, bestedingen en terugnemingen)	3.517	-68%	10.984	-31%	15.969
F. Voorzieningen voor risico's en kosten (toevoegingen, bestedingen en terugnemingen)	0	-100%	-284.432	45%	-195.512
G. Overige bedrijfskosten	10.805	-48%	20.934	75%	11.944
III. BEDRIJFSWINST	-1.142.321	33%	-861.341	-7%	-930.480
IV. FINANCIËLE OPBRENGSTEN	406.837	50%	271.221	26008%	1.039
B. Opbrengsten met vlottende activa	2.000	100%	439	100%	0
C. Subsidies in kapitaal en intresten	404.645	100%	270.224	100%	0
D. Andere financiële opbrengsten	193	-65%	558	-46%	1.039
V. FINANCIËLE KOSTEN	84.429	40%	60.134	-1%	60.563
A. Kosten voor investeringsleningen	64.245	37%	46.893	11%	42.349
B. Kosten voor kredieten op korte termijn	19.409	58%	12.285	-29%	17.303
C. Diverse financiële kosten	775	-19%	957	5%	912
VI. WINST/VERLIES	-819.913	26%	-650.255	-34%	-990.004
VII. UITZONDERLIJKE OPBRENGSTEN	0	-100%	3.263	-98%	181.540
E. Andere uitzonderlijke opbrengsten van het boekjaar	0	-100%	3.263	-98%	147.550
F. Opbrengsten m.b.t. vorige boekjaren	0	-	0	-100%	33.990
VIII. UITZONDERLIJKE KOSTEN	0	100%	15.821	100%	0
E. Andere uitzonderlijke kosten van het boekjaar	0	-	0	-	0
F. Kosten m.b.t. vorige boekjaren	0	100%	15.821	100%	0
IX. RESULTAAT VAN HET BOEKJAAR 2006	-819.913	24%	-662.813	-18%	-808.464

	2006	2005	2004
BESTEMMINGEN			
A. Te bestemmen winstsaldo			
Te bestemmen verliessaldo	-819.913	-662.813	-808.464
1. Te verwerken winst van het boekjaar			
Te verwerken verlies van het boekjaar	-819.913	-662.813	-808.464
2. Overgedragen winst van het vorig boekjaar			
Overgedragen verlies van het vorig boekjaar	0	0	0
D. Over te dragen resultaat			
1. Over te dragen winst			
2. Over te dragen verlies			
E. Tussenkost van de vennoten in het verlies	-819.913	-662.813	-808.464
TOTAAL INKOMSTEN	10.276.764	9.855.565	8.882.337
TOTAAL UITGAVEN	11.096.678	10.518.378	9.690.801
TOTAAL RESULTAAT	-819.913	-662.813	-808.464
VERLIES PER LIGDAG SP/RVT/ROB	-9,76	-7,85	-9,60
TOTAAL AANTAL LIGDAGEN SP/RVT/ROB	84.040	84.449	87.225
Gemiddelde beddenbezetting SP/RVT/ROB :	97,56%	98,04%	97,51%

**RESULTATENREKENING CVBA en APB 2006 TOELICHTING
PER 1.1.2006 TOT 31.12.2006**

1. BEDRIJFSOPBRENGSTEN		100%	9.869.927,25
A. OMZET		87,35%	8.621.745,73
1. OMZET		87,35%	8.621.745,73
70000000/310/0	Omzet - SP	32,70%	3.227.923,74
70000000/910/0	Omzet - RVT	13,75%	1.356.832,81
70000000/920/0	Omzet - ROB	11,74%	1.158.398,61
		58,19%	5.743.155,16
70001000/910/0	Tussenkost mutualiteit categorie B - RVT	5,03%	496.519,16
70001000/920/0	Tussenkost mutualiteit categorie A - ROB	4,05%	399.995,96
70001100/910/0	Tussenkost mutualiteit categorie C - RVT	2,44%	240.822,69
70001100/920/0	Tussenkost mutualiteit categorie B - ROB	0,44%	43.365,48
70001200/910/0	Tussenkost mutualiteit categorie Cd - RVT	5,49%	541.979,78
70001200/920/0	Tussenkost mutualiteit categorie C - ROB	0,02%	1.624,52
70001300/920/0	Tussenkost mutualiteit categorie O - ROB	5,24%	517.395,53
		22,71%	2.241.703,12
70200000/310/0	Omzet suppl. 2 persoonskamer - SP	0,35%	34.948,16
70210000/310/0	Omzet suppl. 1-persoonskamer - SP	0,40%	39.297,75
		0,75%	74.245,91
70500000/830/0	Farmaceutische en gelijkgestelde producten - apotheek - SP	1,22%	120.869,52
70500000/910/0	Farmac. en gelijkgest. prod. - apotheek - RVT	1,16%	114.853,26
70500000/920/0	Farmac. en gelijkgest. prod. - apotheek - ROB	0,85%	83.827,97
70501000/830/0	Forfait Apotheek - SP	0,14%	13.468,26
		3,37%	333.019,01
70900000/310/0	Toezichtshonoraria - dokters - SP	1,06%	104.819,80
70910000/310/0	Medisch technische prestaties - dokters - SP	0,11%	10.671,64
70910000/520/0	Medisch technische prestaties - labo en forfait - SP	0,39%	38.292,85
70910000/572/0	Medisch technische prestaties - kine - SP	0,77%	75.838,24
		2,33%	229.622,53
B. GEACTIVEERDE INTERNE PRODUCTIE			0,00
72000000/310/0	Geactiveerde interne productie - SP		0,00
72000000/910/0	Geactiveerde interne productie - RVT		0,00
			0,00
D. OVERIGE BEDRIJFSOPBRENGSTEN		12,65%	1.248.181,52
74300000/030/0	Terugvordering kosten - onderhoud - SP	0,02%	1.870,04
74300000/050/0	Terugvordering kosten - administratie - SP	0,15%	14.428,27
74300000/070/0	Terugvordering kosten - keuken - SP	0,00%	324,85
74300000/830/0	Terugvordering kosten - apotheek - SP	0,00%	68,88
74300000/910/0	Terugvordering kosten - RVT	0,22%	22.048,09
		0,39%	38.740,13

74300000/920/0	Terugvordering kosten - ROB	0,71%	69.887,68
		0,71%	69.887,68
74301000/030/0	Terugvordering kosten AO - onderhoud - SP	0,01%	725,50
74301000/050/0	Terugvordering kosten AO - administratie - SP	0,00%	249,67
74301000/310/0	Terugvordering kosten AO - SP	0,01%	1.026,01
74301000/910/0	Terugvordering kosten AO - RVT	0,02%	1.706,47
74301000/920/0	Terugvordering kosten AO - ROB	0,02%	1.528,59
		0,05%	5.236,24
74301000/070/0	Terugvordering kosten - personeelsrefter - SP	0,17%	16.834,67
74301100/920/0	Terugvordering kosten - personeelsrefter - ROB	0,21%	20.736,05
74301110/910/0	Terugvordering kosten - personeelsrefter - RVT	0,28%	27.491,77
74301100/070/0	Terugvordering kosten - drankautomaten - SP	0,00%	339,48
			65.401,97
74302000/910/0	Bovennormzorgpersoneel - RVT	2,69%	265.835,34
74302000/920/0	Bovennormzorgpersoneel - ROB	1,06%	104.327,63
		3,75%	370.162,97
74303000/310/0	Terugvordering kosten opleiding verpleegkundigen - SP	0,11%	10.510,68
74303000/910/0	Terugvordering kosten opleiding verpleegkundigen - RVT	0,32%	31.532,04
		0,43%	42.042,72
74304000/910/0	Terugvordering kosten 45+regeling verpleging - RVT	0,55%	54.459,78
74304000/920/0	Terugvordering kosten 45+regeling verpleging - ROB	0,14%	13.614,94
		0,69%	68.074,72
74305000/030/0	Terugvordering kosten door sociale maribel - techn dienst - SP	0,09%	8.865,27
74305000/050/0	Terugvordering kosten door sociale maribel - administratie - SP	0,17%	17.116,69
74305000/071/0	Terugvordering kosten door sociale maribel - dieetkeuken - SP	0,09%	9.240,93
74305000/310/0	Terugvordering kosten door sociale maribel - onderh/verpleg - SP	0,35%	34.077,39
74305000/311/0	Terugvordering kosten door sociale maribel - onderh/verpleg - SP	0,41%	40.734,10
74305000/910/0	Terugvordering kosten door sociale maribel - RVT	1,24%	122.214,14
74305000/911/0	Terugvordering kosten door sociale maribel - RVT	0,72%	71.147,57
74305000/912/0	Terugvordering kosten door sociale maribel - RVT	0,31%	30.327,82
74305000/920/0	Terugvordering kosten door sociale maribel - ROB	0,86%	84.552,66
74305100/030/0	Terugvordering kosten door sociale maribel - vlott ploeg - SP	0,16%	15.694,18
74305100/920/0	Terugvordering kosten door sociale maribel - ROB	0,17%	17.051,40
74351000/910/0	Terugvordering kosten door soc maribel - vlottende ploeg - RVT	0,22%	21.957,85
		4,79%	472.980,00
74310000/030/0	Terugvordering werknemersbijdr. MC - techn. dienst - SP	0,00%	353,05
74310000/060/0	Terugvordering werknemersbijdr. MC - linnenkamer - SP	0,00%	93,30
74310000/070/0	Terugvordering werknemersbijdr. MC - keuken - SP	0,01%	588,29
74310000/310/0	Terugvordering werknemersbijdr. MC - onderhoud - SP	0,00%	352,07
74310000/311/0	Terugvordering werknemersbijdr. MC - onderhoud - SP	0,00%	294,30
74310000/910/0	Terugvordering werknemersbijdr. MC - onderhoud - RVT	0,02%	2.099,05
74310000/911/0	Terugvordering werknemersbijdr. MC - onderhoud - RVT	0,00%	453,44
74310000/912/0	Terugvordering werknemersbijdr. MC - onderhoud - RVT	0,00%	483,96
74310000/920/0	Terugvordering werknemersbijdr. MC - onderhoud - ROB	0,02%	2.255,27
74311000/030/0	Terugvordering werknemersbijdr. MC - vlott. ploeg OH - SP	0,00%	188,57
74311000/910/0	Terugvordering werknemersbijdr. MC - vlott. ploeg OH - RVT	0,00%	478,06

74311000/920/0	Terugvordering werknemersbijdr. MC - vlott. ploeg OH - ROB	0,00%	366,05
74311000/070/0	Terugvordering werknemersbijdr. MC - personeelsrefter - SP	0,00%	133,62
74320000/050/0	Terugvordering werknemersbijdr. MC - administratie - SP	0,01%	627,27
74320000/310/0	Terugvordering werknemersbijdr. MC - administratie - SP	0,01%	537,37
74320000/910/0	Terugvordering werknemersbijdr. MC - administratie - RVT	0,01%	1.173,60
74320000/920/0	Terugvordering werknemersbijdr. MC - administratie - ROB	0,01%	626,56
74330000/310/0	Terugvordering werknemersbijdr. MC - verpleging - SP	0,05%	5.289,77
74330000/311/0	Terugvordering werknemersbijdr. MC - verpleging - SP	0,04%	4.419,95
74330000/910/0	Terugvordering werknemersbijdr. MC - verpleging - RVT	0,04%	3.480,56
74330000/911/0	Terugvordering werknemersbijdr. MC - verpleging - RVT	0,03%	3.125,60
74330000/912/0	Terugvordering werknemersbijdr. MC - verpleging - RVT	0,03%	3.272,18
74330000/920/0	Terugvordering werknemersbijdr. MC - verpleging - ROB	0,04%	4.347,49
74340000/071/0	Terugvordering werknemersbijdr. MC - dieetkeuken - SP	0,00%	239,80
74340000/130/0	Terugvordering werknemersbijdr. MC - ergo - SP	0,00%	348,80
74340000/131/0	Terugvordering werknemersbijdr. MC - ergo - SP	0,00%	192,93
74340000/572/0	Terugvordering werknemersbijdr. MC - kine - SP	0,00%	261,60
74340000/573/0	Terugvordering werknemersbijdr. MC - kine - SP	0,00%	238,71
74340000/910/0	Terugvordering werknemersbijdr. MC - kine - RVT	0,00%	118,81
74340000/911/0	Terugvordering werknemersbijdr. MC - kine - RVT	0,00%	88,29
74340000/912/0	Terugvordering werknemersbijdr. MC - kine - RVT	0,00%	115,54
74340000/920/0	Terugvordering werknemersbijdr. MC - kine - ROB	0,00%	21,80
74340100/910/0	Terugvordering werknemersbijdr. MC - ergo - RVT	0,00%	316,10
74340100/911/0	Terugvordering werknemersbijdr. MC - ergo - RVT	0,00%	224,54
74340100/912/0	Terugvordering werknemersbijdr. MC - ergo - RVT	0,00%	203,83
74340100/920/0	Terugvordering werknemersbijdr. MC - ergo - ROB	0,00%	200,56
74350000/830/0	Terugvordering werknemersbijdr. MC - apotheek - SP	0,00%	353,16
74350000/920/0	Terugvordering werknemersbijdr. MC - apotheek - ROB	0,00%	0,00
		0,38%	37.963,85
74370000/310/0	Terugvordering kosten telefoon - SP	0,00%	321,86
74370000/910/0	Terugvordering kosten telefoon - RVT	0,01%	726,42
74370000/920/0	Terugvordering kosten telefoon - ROB	0,03%	3.374,06
		0,04%	4.422,34
74380000/120/0	Terugvordering kosten lijktol - SP	0,00%	29,76
74380000/120/0	Terugvordering kosten lijktol - SP	0,00%	0,00
74380000/910/0	Terugvordering kosten lijktol - RVT	0,00%	19,84
		0,00%	49,60
74390000/310/0	Terugvordering kosten animatie - SP	0,01%	1.091,57
74390000/910/0	Terugvordering kosten animatie - RVT	0,00%	360,80
74390000/920/0	Terugvordering kosten animatie - ROB	0,00%	379,00
		0,02%	1.831,37
74400000/830/0	Omzetkorting - apotheek - SP	0,04%	3.877,31
74400000/910/0	Omzetkorting - apotheek - RVT	0,03%	3.327,55
74400000/920/0	Omzetkorting - apotheek - ROB	0,02%	2.362,47
		0,10%	9.567,33
74500000/310/0	Diverse opbrengsten animatie - activiteiten - SP	0,01%	1.109,71
74500000/910/0	Diverse opbrengsten animatie - activiteiten RVT	0,14%	13.611,40
74500000/920/0	Diverse opbrengsten animatie - activiteiten ROB	0,12%	12.062,26
		0,27%	26.783,37
74510000/310/0	Diverse bedrijfsopbr. - drank - SP	0,04%	4.247,22

74510000/910/0	Diverse bedrijfsopbr. - drank - RVT	0,04%	4.391,90
74510000/920/0	Diverse bedrijfsopbr. - drank - ROB	0,04%	4.185,46
		0,13%	12.824,58
74510000/830/0	Diverse bedrijfsopbr. - apotheek - SP	0,09%	9.079,33
74511000/910/0	Diverse bedrijfsopbr. - apotheek - RVT	0,09%	9.376,33
74511000/920/0	Diverse bedrijfsopbr. - apotheek - ROB	0,04%	3.756,99
		0,23%	22.212,65

2. **BEDRIJFSKOSTEN**

100% **11.012.248,53**

A. **VOORRADEN EN LEVERINGEN**

12,31% **1.356.073,48**

1. **INKOPEN**

12,10% **1.332.382,03**

60000000/830/9	Farmac. specialiteiten - apotheek - SP	1,07%	117.572,28
60000000/910/9	Farmac. specialiteiten - apotheek - RVT	0,92%	100.901,82
60000000/920/9	Farmac. specialiteiten - apotheek - ROB	0,65%	71.637,62
60020000/830/9	Courante producten - apotheek - SP	0,01%	960,91
60020000/910/9	Courante producten - apotheek - RVT	0,01%	824,66
60020000/920/9	Courante producten - apotheek - ROB	0,01%	585,48
60040000/830/9	Producten voor magistrale voorschriften - apotheek - SP	0,00%	27,25
60040000/910/9	Producten voor magistrale voorschriften - apotheek - RVT	0,00%	23,39
60040000/920/9	Producten voor magistrale voorschriften - apotheek - ROB	0,00%	206,37
60070000/830/9	Klein bandagisterie en synthesesmateriaal - SP	0,01%	711,15
60070000/910/9	Klein bandagisterie en synthesesmateriaal - RVT	0,01%	610,32
60070000/920/9	Klein bandagisterie en synthesesmateriaal - ROB	0,00%	243,53
60090000/830/9	Diversen verpakking - apotheek - SP	0,00%	62,21
60090000/910/9	Diverse verpakking - apotheek - RVT	0,00%	53,39
60090000/920/9	Diversen verpakking - apotheek - ROB	0,00%	37,91
		2,67%	294.458,29
60100000/310/9	Medisch materiaal - SP	0,18%	19.762,45
60100000/910/9	Medisch materiaal - RVT	0,00%	0,00
60100000/920/9	Medisch materiaal - ROB	0,00%	0,00
		0,18%	19.762,45
60110000/310/9	Medische gassen - SP	0,09%	9.804,19
60110000/910/9	Medische gassen - RVT	0,05%	5.741,59
60110000/920/9	Medische gassen - ROB	0,03%	3.827,73
		0,18%	19.373,51
60120000/310/9	Steriele en niet-steriele verbanden - SP	0,07%	7.206,61
60120000/910/9	Steriele en niet-steriele verbanden - RVT	0,00%	0,00
60120000/920/9	Steriele en niet-steriele verbanden - ROB	0,00%	0,00
		0,07%	7.206,61
60191000/830/9	Diversen: materiaal - apotheek - SP	0,01%	817,27
60191000/910/9	Diversen: materiaal - apotheek - RVT	0,01%	701,40
60191000/920/9	Diversen: materiaal - apotheek - ROB	0,00%	497,97
		0,02%	2.016,64
60192000/310/9	Onderleggers luiers - SP	0,13%	14.403,96

60192000/910/9	Onderleggers luiers - RVT	0,27%	29.915,93
60192000/920/9	Onderleggers luiers - ROB	0,10%	11.079,98
		0,50%	55.399,87
60200000/110/2	Specifieke leveringen - eredienst - SP	0,00%	270,86
60200000/910/2	Specifieke leveringen - eredienst - RVT	0,00%	98,35
60200000/920/2	Specifieke leveringen - eredienst - ROB	0,00%	45,66
		0,00%	414,87
60210000/120/2	Specifieke leveringen - mortuarium - SP	0,00%	476,09
60210000/910/2	Specifieke leveringen - mortuarium - RVT	0,00%	161,58
60210000/920/2	Specifieke leveringen - mortuarium - ROB	0,00%	75,02
		0,01%	712,69
60290000/130/2	Specifieke leveringen - ergo - SP	0,01%	736,93
60290000/310/2	Specifieke leveringen - animatie - SP	0,03%	3.118,75
60290000/910/2	Specifieke leveringen - animatie - RVT	0,05%	5.773,78
60290000/920/2	Specifieke leveringen - animatie - ROB	0,06%	6.392,62
		0,15%	16.022,08
60290100/910/2	Buitengewone leveringen animatie - RVT	0,06%	6.388,63
60290100/920/2	Buitengewone leveringen animatie - ROB	0,10%	10.894,57
		0,16%	17.283,20
60300000/020/3	Onderhouds/reinigingsproducten - algemene kosten - SP	0,03%	2.928,14
60300000/030/3	Onderhouds/reinigingsproducten - onderhoud - SP	0,12%	13.610,27
60300000/060/3	Onderhouds/reinigingsproducten - linnen - SP	0,00%	187,14
60300000/070/3	Onderhouds/reinigingsproducten - keuken - SP	0,02%	2.103,74
60300000/910/3	Onderhouds/reinigingsproducten - RVT	0,24%	26.276,22
60300000/920/3	Onderhouds/reinigingsproducten - ROB	0,18%	20.300,30
		0,59%	65.405,81
60301000/020/3	Onderhouds/reinigingsproducten - vuilniszakken - SP	0,01%	1.357,71
60301000/910/3	Onderhouds/reinigingsproducten - vuilniszakken - RVT	0,02%	1.899,28
60301000/920/3	Onderhouds/reinigingsproducten - vuilniszakken - ROB	0,01%	1.474,99
		0,04%	4.731,98
60302000/030/3	Toiletartikelen - SP	0,03%	3.723,33
60302000/910/3	Toiletartikelen - RVT	0,05%	5.209,35
60302000/920/3	Toiletartikelen - ROB	0,04%	4.045,33
		0,12%	12.978,01
60310000/920/3	Klein onderhoudsmaterieel - ROB	0,01%	795,83
		0,01%	795,83
60402000/030/3	Aankopen gasverwarming - SP	0,23%	25.296,57
60402000/910/3	Aankopen gasverwarming - RVT	0,32%	35.392,63
60402000/920/3	Aankopen gasverwarming - ROB	0,25%	27.484,19
		0,80%	88.173,39
60411000/030/3	Aankopen - electriciteit - SP	0,20%	21.888,38

60411000/910/3	Aankopen - electriciteit - RVT	0,28%	30.624,21
60411000/920/3	Aankopen - electriciteit - ROB	0,22%	23.781,27
		0,69%	76.293,86
60415000/020/2	Aankopen brandstoffen voertuigen - SP	0,00%	178,48
60415000/910/2	Aankopen brandstoffen voertuigen - RVT	0,00%	249,71
60415000/920/2	Aankopen brandstoffen voertuigen - ROB	0,00%	193,91
		0,01%	622,10
60420000/030/3	Aankopen water - SP	0,08%	8.475,58
60420000/910/3	Aankopen water - RVT	0,11%	11.858,25
60420000/920/3	Aankopen water - ROB	0,08%	9.208,54
		0,27%	29.542,37
60500000/050/5	Bureelbenodigdheden - administratie - SP	0,06%	6.061,95
60500000/070/5	Bureelbenodigdheden. - cafeteria - SP	0,00%	0,00
60500000/910/5	Bureelbenodigdheden - RVT	0,06%	6.822,66
60500000/920/5	Bureelbenodigdheden - ROB	0,03%	3.716,58
		0,15%	16.601,19
60501000/050/5	Aankopen papier - SP	0,01%	1.627,38
60501000/910/5	Aankopen papier - RVT	0,02%	1.831,60
60501000/920/5	Aankopen papier - ROB	0,01%	997,75
		0,04%	4.456,73
60502000/050/5	Aankopen benodigdheden computer/fax/printer/telefoon - SP	0,04%	4.337,86
60502000/910/5	Aankopen benodigdheden computer/fax/printer/telefoon - RVT	0,04%	4.882,21
60502000/920/5	Aankopen benodigdheden computer/fax/printer/telefoon - ROB	0,02%	2.659,54
		0,11%	11.879,61
60503000/050/5	Aankopen postzegels - SP	0,02%	2.499,71
60503000/910/5	Aankopen postzegels - RVT	0,03%	2.813,39
60503000/920/5	Aankopen postzegels - ROB	0,01%	1.532,57
		0,06%	6.845,67
60520000/050/5	Drukwerken administratie - SP	0,01%	608,98
60520000/910/5	Drukwerken administratie - RVT	0,01%	685,39
60520000/920/5	Drukwerken administratie - ROB	0,00%	373,36
		0,02%	1.667,73
60590000/050/5	Representatiekosten - SP	0,02%	1.864,77
60590000/910/5	Representatiekosten - RVT	0,02%	2.098,78
60590000/920/5	Representatiekosten - ROB	0,01%	1.143,29
		0,05%	5.106,84
60591000/050/5	Aankopen boeken en brochures - SP	0,00%	480,87
60591000/910/5	Aankopen boeken en brochures - RVT	0,00%	540,50
60591000/920/5	Aankopen boeken en brochures - ROB	0,00%	391,17
		0,01%	1.412,54
60592000/030/5	Bijscholing personeel - technische dienst - SP	0,00%	385,12

60592000/910/3	Bijscholing personeel - technische dienst - RVT	0,00%	539,70
60592000/920/3	Bijscholing personeel - technische dienst - ROB	0,00%	419,10
60592000/050/5	Bijscholing personeel - administratie - SP	0,01%	676,24
60592000/910/5	Bijscholing personeel - RVT	0,02%	2.333,38
60592000/911/5	Bijscholing personeel - RVT	0,01%	1.608,34
60592000/912/5	Bijscholing personeel - RVT	0,01%	1.518,83
60592000/920/5	Bijscholing personeel - ROB	0,02%	1.659,12
60592000/060/6	Bijscholing personeel - linnenkamer - SP	0,00%	41,84
60592000/910/6	Bijscholing personeel - linnenkamer - RVT	0,00%	40,69
60592000/920/6	Bijscholing personeel - linnenkamer - ROB	0,00%	14,75
60592000/070/7	Bijscholing personeel - keuken - SP	0,00%	204,74
60592000/910/7	Bijscholing personeel - keuken - RVT	0,00%	328,27
60592000/920/7	Bijscholing personeel - keuken - ROB	0,00%	246,96
60592000/310/5	Bijscholing personeel - onderhoud/verpleging - SP4	0,05%	5.445,62
60592000/311/5	Bijscholing personeel - onderhoud/verpleging - SP5	0,02%	1.906,73
60592000/830/9	Bijscholing personeel - apotheek - SP	0,00%	73,87
60592000/910/9	Bijscholing personeel - apotheek - RVT	0,00%	63,39
60592000/920/9	Bijscholing personeel - apotheek - ROB	0,00%	45,01
		0,16%	17.551,70
60593000/050/5	Diverse abonnementen - administratie - SP	0,03%	3.588,85
60593000/830/5	Diverse abonnementen - apotheek - SP	0,00%	296,35
60593000/910/5	Diverse abonnementen - RVT	0,05%	4.968,16
60593000/920/5	Diverse abonnementen - ROB	0,02%	2.347,97
		0,10%	11.201,33
60610000/060/6	Aankopen beddegoed - linnen - SP	0,00%	93,39
60610000/910/6	Aankopen beddegoed - RVT	0,00%	85,38
60610000/920/6	Aankopen beddegoed - ROB	0,00%	30,94
		0,00%	209,71
60620000/030/6	Aankopen werkkledij - onderhoud - SP	0,00%	50,97
60620000/070/6	Aankopen werkkledij - keuken - SP	0,00%	18,39
60620000/310/6	Aankopen werkkledij - SP	0,02%	1.796,37
60620000/910/3	Aankopen werkkledij - onderhoud - RVT	0,00%	316,85
60620000/910/6	Aankopen werkkledij - RVT	0,00%	27,50
60620000/910/7	Aankopen werkkledij - keuken - RVT	0,00%	0,00
60620000/920/6	Aankopen werkkledij - onderhoud - ROB	0,00%	319,37
60620000/920/7	Aankopen werkkledij - keuken - ROB	0,00%	0,00
		0,02%	2.529,45
60690000/060/6	Aankopen handwerkbenodigdheden linnen - SP	0,00%	31,94
60690000/910/6	Aankopen handwerkbenodigdheden linnen - RVT	0,00%	31,05
60690000/920/6	Aankopen handwerkbenodigdheden linnen - ROB	0,00%	11,25
		0,00%	74,24
60700000/070/7	Aankopen keuken - voeding - SP	1,04%	114.057,98
60700000/910/7	Aankopen keuken - voeding - RVT	1,66%	182.866,63
60700000/920/7	Aankopen keuken - voeding - ROB	1,25%	137.570,01
		3,95%	434.494,62
60730000/070/7	Aankopen keuken - dranken - SP	0,09%	10.048,50
60730000/910/7	Aankopen keuken - dranken - RVT	0,15%	16.110,52
60730000/920/7	Aankopen keuken - dranken - ROB	0,11%	12.119,90
		0,35%	38.278,92

60730100/070/7	Aankopen keuken - koffie - SP	0,03%	3.234,55
60730100/910/7	Aankopen keuken - koffie - RVT	0,05%	5.185,88
60730100/920/7	Aankopen keuken - koffie - ROB	0,04%	3.901,32
		0,11%	12.321,75
60740000/071/7	Aankopen keuken - dieetvoeding - SP	0,10%	10.719,73
60740000/910/7	Aankopen keuken - dieetvoeding - RVT	0,16%	17.186,71
60740000/920/7	Aankopen keuken - dieetvoeding - ROB	0,12%	12.929,52
		0,37%	40.835,96
60770000/070/7	Aankopen keuken - klein keukenmateriaal - SP	0,00%	483,44
60770000/910/7	Aankopen keuken - klein keukenmateriaal - RVT	0,01%	775,09
60770000/920/7	Aankopen keuken - klein keukenmateriaal - ROB	0,01%	583,09
60771000/910/7	Aankopen keuken - klein keukenmateriaal - RVT	0,00%	339,00
		0,02%	2.180,62
60790000/070/7	Aankopen keuken - wegwerpmateriaal - keuken - SP	0,03%	3.415,71
60790000/910/7	Aankopen keuken - wegwerpmateriaal - keuken - RVT	0,05%	5.476,34
60790000/920/7	Aankopen keuken - wegwerpmateriaal - keuken - ROB	0,04%	4.119,83
		0,12%	13.011,88
60791000/070/7	Aankopen keuken - niet-voeding - ROB	0,00%	83,58
60791000/910/7	Aankopen keuken - niet-voeding - RVT	0,00%	375,10
60791000/920/7	Aankopen keuken - niet-voeding - SP	0,00%	69,30
		0,00%	527,98
2. WIJZIGINGEN IN VOORRADEN		0,22%	23.691,45
60900000/830/9	Voorraadwijzigingen - specialiteiten - apotheek - SP	0,01%	1.366,39
60900000/910/9	Voorraadwijzigingen - specialiteiten - apotheek - RVT	0,01%	1.172,65
60900000/920/9	Voorraadwijzigingen - specialiteiten - apotheek - ROB	0,01%	832,55
		0,03%	3.371,59
60910000/310/9	Voorraadwijzigingen - medische verbruiksgoederen - SP	0,03%	3.473,24
60910000/910/9	Voorraadwijzigingen - medische verbruiksgoederen - RVT	0,02%	2.083,94
60910000/920/9	Voorraadwijzigingen - medische verbruiksgoederen - ROB	0,01%	1.389,29
		0,06%	6.946,47
60930000/310/3	Voorraadwijzigingen - onderhoudsbenodigdheden - SP	0,02%	2.066,52
60930000/910/3	Voorraadwijzigingen - onderhoudsbenodigdheden - RVT	0,03%	2.891,28
60930000/920/3	Voorraadwijzigingen - onderhoudsbenodigdheden - ROB	0,02%	2.245,23
		0,07%	7.203,03
60950000/050/5	Voorraadwijzigingen - bureelbenodigdheden - adm. - SP	0,00%	-107,80
60950000/910/5	Voorraadwijzigingen - bureelbenodigdheden - adm. - RVT	0,00%	-121,33
60950000/920/5	Voorraadwijzigingen - bureelbenodigdheden - adm. - ROB	0,00%	-66,09
		0,00%	-295,22
60970000/070/7	Voorraadwijzigingen - voeding keuken - SP	0,02%	1.697,26
60970000/910/7	Voorraadwijzigingen - voeding keuken - RVT	0,02%	2.721,18
60970000/920/7	Voorraadwijzigingen - voeding keuken - ROB	0,02%	2.047,14
		0,06%	6.465,58

B. DIENSTEN EN BIJKOMENDE LEVERINGEN		7,85%	774.911,91
1. EXTERNE DIENSTEN		2,52%	277.133,03
61041000/030/0	Huur onderhoudsmateriaal - SP	0,09%	9.379,59
		0,09%	9.379,59
61041000/310/0	Huur materieel - SP	0,05%	5.106,55
61041000/910/0	Huur materieel - RVT	0,13%	14.034,33
61041000/920/0	Huur materieel - ROB	0,09%	10.190,71
		0,27%	29.331,59
61110000/520/9	Externe medische prestaties labo's - SP	0,39%	43.232,42
		0,39%	43.232,42
61130000/030/3	Externe onderhouds- en reinigingsdienst - SP	0,04%	4.310,76
61130000/910/3	Externe onderhouds- en reinigingsdienst - RVT	0,06%	6.222,55
61130000/920/3	Externe onderhouds- en reinigingsdienst - ROB	0,04%	4.683,55
		0,14%	15.216,86
61150000/050/5	Externe dienst weddeberekening - SP	0,09%	9.671,37
61150000/910/5	Externe dienst weddeberekening - RVT	0,10%	10.885,01
61150000/920/5	Externe dienst weddeberekening - ROB	0,05%	5.929,51
		0,24%	26.485,89
61152000/050/5	Externe dienst voor informatieverwerking - SP	0,11%	11.580,14
61152000/910/5	Externe dienst voor informatieverwerking - RVT	0,12%	13.033,34
61152000/920/5	Externe dienst voor informatieverwerking - ROB	0,06%	7.099,79
		0,29%	31.713,27
61152000/070/7	Externe dienst voor informatieverwerking - keuken - SP	0,00%	98,44
61152000/910/7	Externe dienst voor informatieverwerking - keuken - RVT	0,00%	157,83
61152000/920/7	Externe dienst voor informatieverwerking - keuken - ROB	0,00%	118,73
		0,00%	375,00
61160000/070/6	Externe wasserij - linnen - Keuken - SP	0,01%	1.229,53
61160000/310/6	Externe wasserij - linnen - SP	0,38%	41.729,02
61160000/910/6	Externe wasserij - linnen - RVT	0,51%	56.319,78
61160000/920/6	Externe wasserij - linnen - ROB	0,18%	19.391,72
		1,08%	118.670,05
61170000/070/7	Externe dienst voeding keuken	0,01%	716,24
61170000/910/7	Externe dienst voeding keuken - RVT	0,01%	1.148,26
61170000/920/7	Externe dienst voeding keuken - ROB	0,01%	863,86
		0,02%	2.728,36
2. ALGEMENE KOSTEN		0,59%	65.123,06
61203000/310/2	Patiententransport - SP	0,24%	26.894,37
		0,24%	26.894,37

61210000/020/2	Brandverzekering - SP	0,01%	1.555,14
61210000/910/2	Brandverzekering - RVT	0,02%	2.175,82
61210000/920/2	Brandverzekering - ROB	0,02%	1.689,62
		0,05%	5.420,58
61211000/020/2	Burgerlijke aansprakelijkheid - SP	0,10%	11.096,40
61211000/910/2	Burgerlijke aansprakelijkheid - RVT	0,11%	12.488,86
61211000/920/2	Burgerlijke aansprakelijkheid - ROB	0,06%	6.803,18
		0,28%	30.388,44
61212000/020/2	Autoverzekering - SP	0,01%	883,55
61212000/910/2	Autoverzekering - RVT	0,01%	994,42
61212000/920/2	Autoverzekering - ROB	0,00%	541,70
		0,02%	2.419,67
3. ONDERHOUD EN HERSTELLINGEN		0,68%	74.812,78
61301000/030/3	Onderhoud van tuin - onderhoud - SP	0,01%	972,00
61301000/910/3	Onderhoud van tuin - RVT	0,01%	1.359,93
61301000/920/3	Onderhoud van tuin - ROB	0,01%	1.056,05
		0,03%	3.387,98
61311000/310/3	Onderhoud/herstelling - gebouw - SP	0,02%	2.495,02
61311000/910/3	Onderhoud/herstelling - gebouw - RVT	0,01%	1.169,32
61311000/920/3	Onderhoud/herstelling - gebouw - ROB	0,03%	3.005,67
		0,06%	6.670,01
61320000/030/3	Onderhoudscontract brandblusapparaten/poederinstal - SP	0,00%	201,42
61320000/910/3	Onderhoudscontract brandblusapparaten/poederinstal - RVT	0,00%	281,79
61320000/920/3	Onderhoudscontract brandblusapparaten/poederinstal - ROB	0,00%	218,82
		0,01%	702,03
61320001/030/3	Onderhoudscontract behandelingsvat - SP	0,01%	902,49
61320001/910/3	Onderhoudscontract behandelingsvat - RVT	0,01%	1.262,68
61320001/920/3	Onderhoudscontract behandelingsvat - ROB	0,01%	980,54
		0,03%	3.145,71
61320002/030/3	Onderhoudscontract waterbehandeling - SP	0,00%	93,41
61320002/910/3	Onderhoudscontract waterbehandeling - RVT	0,00%	130,69
61320002/920/3	Onderhoudscontract waterbehandeling - ROB	0,00%	101,49
		0,00%	325,59
61321000/030/3	Onderhoud/herstelling - brandblusapparaten - SP	0,00%	6,51
61321000/910/3	Onderhoud/herstelling - brandblusapparaten - RVT	0,00%	9,11
61321000/920/3	Onderhoud/herstelling - brandblusapparaten - ROB	0,00%	7,07
		0,00%	22,69
61321001/030/3	Onderhoud/herstelling branddetectie - SP	0,00%	425,92
61321001/910/3	Onderhoud/herstelling branddetectie - RVT	0,01%	595,91
61321001/920/3	Onderhoud/herstelling branddetectie - ROB	0,00%	462,76

		0,01%	1.484,59
61330000/070/2	Onderhoudscontract - lift - keuken - SP	0,00%	194,78
		0,00%	194,78
61330000/310/2	Onderhoudscontract - lift - SP	0,06%	6.647,98
61330000/910/2	Onderhoudscontract - lift - RVT	0,02%	2.180,47
61330000/920/2	Onderhoudscontract - lift - ROB	0,00%	234,94
		0,08%	9.063,39
61331000/020/2	Onderhoud/herstelling - lift - SP	0,00%	408,29
61331000/910/2	Onderhoud/herstelling - lift - RVT	0,01%	653,57
61331000/920/2	Onderhoud/herstelling - lift - ROB	0,00%	443,58
		0,01%	1.505,44
61370000/050/5	Onderhoudscontract - print/fax/telefonie - SP	0,10%	10.746,01
61370000/910/5	Onderhoudscontract - print/fax/telefonie - RVT	0,11%	12.094,51
61370000/920/5	Onderhoudscontract - print/fax/telefonie - ROB	0,06%	6.588,37
		0,27%	29.428,89
61370000/070/7	Onderhoudscontract - trancheuse berkel keuken - SP	0,00%	56,09
61370000/910/7	Onderhoudscontract - trancheuse berkel - keuken - RVT	0,00%	89,93
61370000/920/7	Onderhoudscontract - trancheuse berkel - ROB	0,00%	67,65
		0,00%	213,67
61371000/030/3	Onderhoud/herstelling - mat./mach. - onderhoud - SP	0,00%	174,59
61371000/310/3	Onderhoud/herstelling - mat./mach. - SP	0,04%	4.513,35
61371000/910/3	Onderhoud/herstelling - mat./mach. - RVT	0,02%	1.826,36
61371000/920/3	Onderhoud/herstelling - mat./mach. - ROB	0,01%	763,79
		0,07%	7.278,09
61371000/050/5	Onderhoud/herstelling - mat./mach. - administratie - SP	0,01%	984,08
61371000/910/5	Onderhoud/herstelling - mat./mach. - administratie - RVT	0,01%	1.107,56
61371000/920/5	Onderhoud/herstelling - mat./mach. - administratie - ROB	0,01%	603,34
		0,02%	2.694,98
61371000/070/7	Onderhoud/herstelling - mat./mach. - keuken - SP	0,01%	1.457,45
61371000/910/7	Onderhoud/herstelling - mat./mach. - keuken - RVT	0,02%	2.336,70
61371000/920/7	Onderhoud/herstelling - mat./mach. - keuken - ROB	0,02%	1.757,88
		0,05%	5.552,03
61381000/020/2	Onderhoud/herstelling - rollend materieel - SP	0,01%	1.147,63
61381000/910/2	Onderhoud/herstelling - rollend materieel - RVT	0,01%	1.291,66
61381000/920/2	Onderhoud/herstelling - rollend materieel - ROB	0,01%	703,62
		0,03%	3.142,91
4. DIENSTEN		0,68%	74.952,01
61501000/050/5	Telefoonkosten - SP	0,07%	7.965,02
61501000/910/5	Telefoonkosten - RVT	0,08%	8.964,55
61501000/920/5	Telefoonkosten - ROB	0,04%	4.883,35
		0,20%	21.812,92

61502000/050/5	Aanwervingskosten voor personeel - SP	0,01%	1.044,64
61502000/910/5	Aanwervingskosten voor personeel - RVT	0,01%	1.175,74
61502000/920/5	Aanwervingskosten voor personeel - ROB	0,01%	640,48
		0,03%	2.860,86
61512000/020/5	Lidgelden en bijdragen - alg. kosten - SP	0,03%	3.266,05
61512000/050/5	Lidgelden en bijdragen - administratie - SP	0,00%	70,00
61512000/830/5	Lidgelden en bijdragen - apotheek - SP	0,00%	281,91
61512000/910/5	Lidgelden en bijdragen - RVT	0,03%	3.796,54
61512000/920/5	Lidgelden en bijdragen - ROB	0,02%	2.172,45
		0,09%	9.586,95
61590000/050/5	Zitpenningen beheerders - SP	0,13%	14.858,75
61590000/910/5	Zitpenningen beheerders - RVT	0,15%	16.722,80
61590000/920/5	Zitpenningen beheerders - ROB	0,08%	9.109,73
		0,37%	40.691,28
5. HONORARIA		0,13%	13.815,06
61600000/050/5	Honoraria advocaat - SP	0,02%	2.697,78
61600000/910/5	Honoraria advocaat - RVT	0,01%	733,58
		0,03%	3.431,36
61610000/050/5	Honoraria bedrijfsrevisor - SP	0,03%	3.182,99
61610000/910/5	Honoraria bedrijfsrevisor - RVT	0,03%	3.582,43
61610000/920/5	Honoraria bedrijfsrevisor - ROB	0,02%	1.951,50
		0,08%	8.716,92
61620000/050/5	Honoraria diversen - SP	0,01%	608,63
61620000/910/5	Honoraria diversen - RVT	0,01%	685,00
61620000/920/5	Honoraria diversen - ROB	0,00%	373,15
		0,02%	1.666,78
6. BEZOLDIGINGEN INTERIMVERPLEGING		0,66%	73.045,50
61830000/310/9	Interim verpleging - SP	0,00%	0,00
61830000/311/9	Interim verpleging - SP	0,01%	1.409,50
61830000/910/9	Interim verpleging - RVT	0,04%	4.873,42
61830000/911/9	Interim verpleging - RVT	0,20%	22.536,26
61830000/912/9	Interim verpleging - RVT	0,24%	26.318,76
61830000/920/9	Interim Verpleging - ROB	0,16%	17.907,56
		0,66%	73.045,50
7. BEZOLDIGINGEN DOKTERS EN LOGOPEDISTEN		1,78%	196.030,47
61900000/310/9	Bezoldigingen hoofdgeneesheer - SP	0,42%	46.651,80
61901000/310/9	Medisch technische prestaties doktersassociatie - SP	1,04%	114.708,08
		1,47%	161.359,88
61900000/910/9	Bezoldigingen Coördinerend raadgevend arts - RVT	0,16%	17.696,38
		0,16%	17.696,38

61903000/310/9	Bezoldigingen logopedie - SP	0,07%	7.168,80
61903000/910/9	Bezoldigingen logopedie - RVT	0,04%	4.562,47
61903000/920/9	Bezoldigingen logopedie - ROB	0,02%	2.419,38
		0,13%	14.150,65

61930000/920/9	Bezoldigingen Kinesitherapeuten - ROB	0,03%	2.823,56
		0,03%	2.823,56

C. BEZOLDIGINGEN EN SOCIALE LASTEN

82,72%

8.164.193,15

1. BEZOLDIGINGEN

55,76%

6.140.000,87

62010000/030/3	Bezoldigingen - technische dienst - SP	0,42%	46.051,16
62010100/910/3	Bezoldigingen - technische dienst - RVT	0,59%	64.430,53
62010100/920/3	Bezoldigingen - technische dienst - ROB	0,45%	50.033,62
		1,46%	160.515,31

62010000/060/6	Bezoldigingen - linnenkamer - SP	0,09%	9.918,89
62010000/910/6	Bezoldigingen - linnenkamer - RVT	0,09%	9.644,15
62010000/920/6	Bezoldigingen - linnenkamer - ROB	0,03%	3.495,15
		0,21%	23.058,19

62010000/070/7	Bezoldigingen - keuken - SP	0,68%	74.701,49
62010000/910/7	Bezoldigingen - keuken - RVT	1,09%	119.767,23
62010000/920/7	Bezoldigingen - keuken - ROB	0,82%	90.100,52
		2,58%	284.569,24

62010000/110/2	Bezoldigingen - aalmoezenier - SP	0,02%	2.214,08
62010000/910/2	Bezoldigingen - aalmoezenier - RVT	0,02%	2.583,10
62010000/920/2	Bezoldigingen - aalmoezenier - ROB	0,01%	1.199,30
		0,05%	5.996,48

62010000/310/3	Bezoldigingen - onderhoud - SP	0,35%	38.783,06
62010000/311/3	Bezoldigingen - onderhoud - SP	0,31%	33.766,65
62010000/910/3	Bezoldigingen - onderhoud - RVT	0,36%	39.757,37
62010000/911/3	Bezoldigingen - onderhoud - RVT	0,43%	47.812,49
62010000/912/3	Bezoldigingen - onderhoud - RVT	0,19%	21.005,16
62010000/920/3	Bezoldigingen - onderhoud - ROB	1,01%	110.681,23
		2,65%	291.805,96

62011000/030/3	Bezoldigingen - vlottende ploeg onderhoud - SP	0,07%	7.841,03
62011000/910/3	Bezoldigingen - vlottende ploeg onderhoud - RVT	0,10%	10.970,45
62011000/920/3	Bezoldigingen - vlottende ploeg onderhoud - ROB	0,08%	8.519,12
		0,25%	27.330,60

62011000/070/7	Bezoldigingen - personeelsrefter - SP	0,13%	14.628,63
62011000/910/7	Bezoldigingen - personeelsrefter - RVT	0,21%	23.453,75
62011000/920/7	Bezoldigingen - personeelsrefter - ROB	0,16%	17.644,19
		0,51%	55.726,57

62014000/030/3	Bezoldigingen - technische dienst - sociale maribel - SP	0,06%	6.795,90
62014010/910/3	Bezoldigingen - technische dienst - sociale maribel - RVT	0,09%	9.508,20
62014010/920/3	Bezoldigingen - technische dienst - sociale maribel - ROB	0,07%	7.383,61
		0,22%	23.687,71
62014000/310/3	Bezoldigingen - onderhoud - sociale maribel - SP	0,00%	23,48
62014000/910/3	Bezoldigingen - onderhoud - sociale maribel - RVT	0,20%	21.489,09
62014000/912/3	Bezoldigingen - onderhoud - sociale maribel - RVT	0,26%	28.111,54
62014000/920/3	Bezoldigingen - onderhoud - sociale maribel - ROB	0,20%	21.856,37
		0,65%	71.480,48
62014100/030/3	Bezoldigingen - vlottende ploeg onderhoud - sociale maribel - SP	0,11%	12.040,12
62014100/910/3	Bezoldigingen - vlottende ploeg onderhoud - soc maribel - RVT	0,15%	16.845,43
62014100/920/3	Bezoldigingen - vlottende ploeg onderhoud - soc maribel - ROB	0,12%	13.081,35
		0,38%	41.966,90
62020000/050/5	Bezoldigingen - administratie - SP	0,65%	71.837,16
62020000/310/5	Bezoldigingen - administratie - SP	0,89%	97.806,32
62020000/910/5	Bezoldigingen - administratie - RVT	1,33%	146.280,58
62020000/920/5	Bezoldigingen - administratie - ROB	0,73%	80.043,39
		3,60%	395.967,45
62024000/050/5	Bezoldigingen - administratie - sociale maribel - SP	0,12%	13.721,24
62024000/910/5	Bezoldigingen - administratie - sociale maribel - RVT	0,14%	15.443,10
62024000/920/5	Bezoldigingen - administratie - sociale maribel - ROB	0,08%	8.412,49
		0,34%	37.576,83
62030000/310/9	Bezoldigingen - verpleging - SP	7,57%	833.279,95
62030000/311/9	Bezoldigingen - verpleging - SP	6,59%	725.341,08
62030000/910/9	Bezoldigingen - verpleging - RVT	4,60%	506.118,31
62030000/911/9	Bezoldigingen - verpleging - RVT	3,78%	415.977,82
62030000/912/9	Bezoldigingen - verpleging - RVT	4,85%	533.935,57
62030000/920/9	Bezoldigingen - verpleging - ROB	5,79%	638.075,65
		33,17%	3.652.728,38
62034000/310/9	Bezoldigingen - verpleging - sociale maribel - SP	0,24%	26.054,02
62034000/311/9	Bezoldigingen - verpleging - sociale maribel - SP	0,28%	31.166,74
62034000/910/9	Bezoldigingen - verpleging - sociale maribel - RVT	0,33%	35.886,40
62034000/911/9	Bezoldigingen - verpleging - sociale maribel - RVT	0,47%	52.075,74
62034000/920/9	Bezoldigingen - verpleging - sociale maribel - ROB	0,17%	19.149,18
		1,49%	164.332,08
62040000/130/9	Bezoldigingen - ergo - SP	0,47%	51.332,89
62040000/131/9	Bezoldigingen - ergo - SP	0,29%	31.902,31
62040100/910/9	Bezoldigingen - ergo - RVT	0,46%	51.095,37
62040100/911/9	Bezoldigingen - ergo - RVT	0,30%	32.716,43
62040100/912/9	Bezoldigingen - ergo - RVT	0,27%	30.009,14
62040100/920/9	Bezoldigingen - ergo - ROB	0,32%	35.001,69
		2,11%	232.057,83
62040000/572/9	Bezoldigingen - kine - SP	0,51%	55.946,89
62040000/573/9	Bezoldigingen - kine - SP	0,38%	41.910,78
62040000/910/9	Bezoldigingen - kine - RVT	0,19%	20.946,09
62040000/911/9	Bezoldigingen - kine - RVT	0,13%	14.100,93

62040000/912/9	Bezoldigingen - kine - RVT	0,15%	16.973,11
62040000/920/9	Bezoldigingen - kine - ROB	0,05%	5.359,70
		1,41%	155.237,50
62044000/071/7	Bezoldigingen - dieetkeuken - sociale maribel - SP	0,06%	7.098,20
62044000/910/7	Bezoldigingen - dieetkeuken - sociale maribel - RVT	0,10%	11.380,40
62044000/920/7	Bezoldigingen - dieetkeuken - sociale maribel - ROB	0,08%	8.561,44
		0,25%	27.040,04
62050000/830/9	Bezoldigingen - apotheek - SP	0,25%	27.204,83
62050000/910/9	Bezoldigingen - apotheek - RVT	0,21%	23.347,48
62050000/920/9	Bezoldigingen - apotheek - ROB	0,15%	16.576,09
		0,61%	67.128,40
62060000/310/0	Vakantiegeld SP (voorziening)	1,57%	172.935,91
62060000/910/0	Vakantiegeld RVT	1,57%	172.935,92
62060000/920/0	Vakantiegeld ROB	0,69%	75.923,09
		3,83%	421.794,92
2. PATRONALE LASTEN		15,91%	1.751.973,00
62110000/030/3	Patronale lasten - technische dienst - SP	0,12%	13.104,55
62110100/910/3	Patronale lasten - technische dienst - RVT	0,17%	18.334,68
62110100/920/3	Patronale lasten - technische dienst - ROB	0,13%	14.237,82
		0,41%	45.677,05
62110000/060/6	Patronale lasten - linnenkamer - SP	0,03%	2.885,25
62110000/910/6	Patronale lasten - linnenkamer - RVT	0,03%	2.805,33
62110000/920/6	Patronale lasten - linnenkamer - ROB	0,01%	1.016,68
		0,06%	6.707,26
62110000/070/7	Patronale lasten - keuken - SP	0,20%	22.258,14
62110000/910/7	Patronale lasten - keuken - RVT	0,32%	35.685,98
62110000/920/7	Patronale lasten - keuken - ROB	0,24%	26.846,46
		0,77%	84.790,58
62110000/110/2	Patronale lasten - aalmoezenier - SP	0,01%	713,85
62110000/910/2	Patronale lasten - aalmoezenier - RVT	0,00%	293,82
62110000/920/2	Patronale lasten - aalmoezenier - ROB	0,00%	136,42
		0,01%	1.144,09
62110000/310/3	Patronale lasten - onderhoud - SP	0,10%	11.003,56
62110000/311/3	Patronale lasten - onderhoud - SP	0,09%	10.266,56
62110000/910/3	Patronale lasten - onderhoud - RVT	0,11%	11.819,27
62110000/911/3	Patronale lasten - onderhoud - RVT	0,12%	13.120,80
62110000/912/3	Patronale lasten - onderhoud - RVT	0,08%	9.329,20
62110000/920/3	Patronale lasten - onderhoud - ROB	0,32%	35.061,45
		0,82%	90.600,84
62111000/030/3	Patronale lasten - vlottende ploeg onderhoud - SP	0,02%	1.862,60
62111000/910/3	Patronale lasten - vlottende ploeg onderhoud - RVT	0,02%	2.605,98
62111000/920/3	Patronale lasten - vlottende ploeg onderhoud - ROB	0,02%	2.023,68

		0,06%	6.492,26
62111000/070/7	Patronale lasten - personeelsrefter - SP	0,04%	4.218,20
62111000/910/7	Patronale lasten - personeelsrefter - RVT	0,06%	6.762,96
62111000/920/7	Patronale lasten - personeelsrefter - ROB	0,05%	5.087,75
		0,15%	16.068,91
62114000/030/3	Patronale lasten - technische dienst - sociale maribel - SP	0,02%	1.986,63
62114010/910/3	Patronale lasten - technische dienst - sociale maribel - RVT	0,01%	1.394,67
62114010/920/3	Patronale lasten - technische dienst - sociale maribel - ROB	0,01%	1.083,04
		0,04%	4.464,34
62114000/910/3	Patronale lasten - onderhoud - sociale maribel - RVT	0,10%	11.017,66
62114000/912/3	Patronale lasten - onderhoud - sociale maribel - RVT	0,02%	2.109,00
62114000/920/3	Patronale lasten - onderhoud - sociale maribel - ROB	0,06%	6.971,16
		0,18%	20.097,82
62114100/030/3	Patronale lasten - vlottende ploeg onderhoud- soc maribel - SP	0,03%	3.492,06
62114100/910/3	Patronale lasten - vlottende ploeg onderhoud - soc maribel -RVT	0,04%	4.885,76
62114100/920/3	Patronale lasten - vlottende ploeg onderhoud - soc maribel - ROB	0,03%	3.794,04
		0,11%	12.171,86
62120000/050/5	Patronale lasten - administratie - SP	0,20%	21.716,78
62120000/310/5	Patronale lasten - administratie - SP	0,30%	32.924,00
62120000/910/5	Patronale lasten - administratie - RVT	0,41%	45.221,83
62120000/920/5	Patronale lasten - administratie - ROB	0,22%	23.967,62
		1,12%	123.830,23
62124000/050/5	Patronale lasten - administratie - sociale maribel - SP	0,03%	3.498,37
62124000/910/5	Patronale lasten - administratie - sociale maribel - RVT	0,04%	3.937,38
62124000/920/5	Patronale lasten - administratie - sociale maribel - ROB	0,02%	2.144,85
		0,09%	9.580,60
62130000/310/9	Patronale lasten - verpleging - SP	2,37%	260.847,60
62130000/311/9	Patronale lasten - verpleging - SP	2,04%	224.487,06
62130000/910/9	Patronale lasten - verpleging - RVT	1,48%	162.688,77
62130000/911/9	Patronale lasten - verpleging - RVT	1,13%	124.216,27
62130000/912/9	Patronale lasten - verpleging - RVT	1,51%	166.665,35
62130000/920/9	Patronale lasten - verpleging - ROB	1,78%	195.655,96
		10,30%	1.134.561,01
62134000/310/9	Patronale lasten - verpleging - sociale maribel - SP	0,07%	7.696,33
62134000/311/9	Patronale lasten - verpleging - sociale maribel - SP	0,08%	9.174,75
62134000/910/9	Patronale lasten - verpleging - sociale maribel - RVT	0,08%	8.603,89
62134000/911/9	Patronale lasten - verpleging - sociale maribel - RVT	0,16%	17.137,08
62134000/920/9	Patronale lasten - verpleging - sociale maribel - ROB	0,05%	5.736,03
		0,44%	48.348,08
62140000/130/9	Patronale lasten - ergo - SP	0,14%	15.954,62
62140000/131/9	Patronale lasten - ergo - SP	0,09%	9.378,71
62140100/910/9	Patronale lasten - ergo - RVT	0,13%	14.079,13
62140100/911/9	Patronale lasten - ergo - RVT	0,10%	11.454,74
62140100/912/9	Patronale lasten - ergo - RVT	0,08%	8.835,10

62140100/920/9	Patronale lasten - ergo - ROB	0,11%	12.260,85
		0,65%	71.963,15
62140000/572/9	Patronale lasten - kine - SP	0,17%	18.308,54
62140000/573/9	Patronale lasten - kine - SP	0,13%	14.239,03
62140000/910/9	Patronale lasten - kine - RVT	0,06%	7.119,52
62140000/911/9	Patronale lasten - kine - RVT	0,04%	4.227,27
62140000/912/9	Patronale lasten - kine - RVT	0,05%	4.991,05
		0,44%	48.885,41
62144000/071/7	Patronale lasten - dieetkeuken - sociale maribel - SP	0,02%	2.056,20
62144000/910/7	Patronale lasten - dieetkeuken - sociale maribel - RVT	0,03%	3.296,66
62144000/920/7	Patronale lasten - dieetkeuken - sociale maribel - ROB	0,02%	2.480,07
		0,07%	7.832,93
62150000/830/9	Patronale lasten - apotheek - SP	0,07%	7.601,39
62150000/910/9	Patronale lasten - apotheek - RVT	0,06%	6.523,60
62150000/920/9	Patronale lasten - apotheek - ROB	0,04%	4.631,59
		0,17%	18.756,58
3. ANDERE PERSONEELSKOSTEN		2,47%	272.219,28
62310000/030/3	Andere personeelskosten - technische dienst -SP	0,01%	581,99
62310100/910/3	Andere personeelskosten - technische dienst - RVT	0,00%	379,33
		0,01%	961,32
62310000/060/6	Andere personeelskosten - linnenkamer - SP	0,00%	30,41
62310000/910/6	Andere personeelskosten - linnenkamer - RVT	0,00%	8,41
62310000/920/6	Andere personeelskosten - linnenkamer - ROB	0,00%	3,05
		0,00%	41,87
62310000/070/7	Andere personeelskosten - keuken - SP	0,00%	20,99
62310000/910/7	Andere personeelskosten - keuken - RVT	0,00%	33,65
62310000/920/7	Andere personeelskosten - keuken - ROB	0,00%	25,32
		0,00%	79,96
62310000/310/3	Andere personeelskosten - onderhoud - SP	0,00%	14,85
62310000/311/3	Andere personeelskosten - onderhoud - SP	0,00%	100,81
62310000/910/3	Andere personeelskosten - onderhoud - RVT	0,01%	1.068,56
62310000/911/3	Andere personeelskosten - onderhoud - RVT	0,00%	215,10
62310000/912/3	Andere personeelskosten - onderhoud - RVT	0,00%	27,00
62310000/920/3	Andere personeelskosten - onderhoud - ROB	0,00%	359,13
62310100/920/3	Andere personeelskosten - techn dienst - soc maribel - ROB	0,00%	294,57
62311000/030/3	Andere personeelskosten - vloftende ploeg - SP	0,00%	45,00
		0,02%	2.125,02
62311000/070/7	Andere personeelskosten - personeelsrefter - SP	0,00%	97,02
62311000/910/7	Andere personeelskosten - personeelsrefter - RVT	0,00%	155,56
62311000/920/7	Andere personeelskosten - personeelsrefter - ROB	0,00%	117,02
		0,00%	369,60
62320000/050/5	Andere personeelskosten - administratie - SP	0,01%	884,40

62320000/310/5	Andere personeelskosten - administratie - SP	0,01%	598,23
62320000/910/5	Andere personeelskosten - administratie - RVT	0,01%	1.651,62
62320000/920/5	Andere personeelskosten - administratie - ROB	0,01%	807,21
		0,04%	3.941,46
62330000/310/9	Andere personeelskosten - verpleging - SP	0,01%	1.280,39
62330000/311/9	Andere personeelskosten - verpleging - SP	0,01%	1.600,92
62330000/910/9	Andere personeelskosten - verpleging - RVT	0,01%	767,57
62330000/911/9	Andere personeelskosten - verpleging - RVT	0,00%	517,73
62330000/912/9	Andere personeelskosten - verpleging - RVT	0,00%	346,82
62330000/920/9	Andere personeelskosten - verpleging - ROB	0,00%	385,97
		0,04%	4.899,40
62340000/070/7	Andere personeelskosten - dieetkeuken - SP	0,00%	16,49
62340000/910/7	Andere personeelskosten - dieetkeuken - RVT	0,00%	26,44
62340000/920/7	Andere personeelskosten - dieetkeuken - ROB	0,00%	19,89
		0,00%	62,82
62340000/572/9	Andere personeelskosten - kine - SP	0,01%	665,16
		0,01%	665,16
62340100/910/9	Andere personeelskosten - ergo - RVT	0,00%	27,90
62340100/912/9	Andere personeelskosten - ergo - RVT	0,00%	69,67
		0,00%	97,57
62350000/830/9	Andere personeelskosten - apotheek - SP	0,01%	1.369,77
62350000/910/9	Andere personeelskosten - apotheek - RVT	0,01%	1.175,55
62350000/920/9	Andere personeelskosten - apotheek - ROB	0,01%	834,61
		0,03%	3.379,93
62360000/030/3	Te verdelen personeelskosten - onderhoud - SP	0,08%	8.559,11
62360000/910/3	Te verdelen personeelskosten - onderhoud -RVT	0,11%	11.975,12
62360000/920/3	Te verdelen personeelskosten - onderhoud - ROB	0,08%	9.299,29
		0,27%	29.833,52
62360000/050/5	Te verdelen personeelskosten - administratie - SP	0,27%	29.558,50
62360000/910/5	Te verdelen personeelskosten - administratie - RVT	0,30%	33.267,78
62360000/920/5	Te verdelen personeelskosten - administratie - ROB	0,16%	18.122,31
		0,74%	80.948,59
62360000/310/9	Te verdelen personeelskosten - verpleging - SP	0,18%	19.808,21
62360000/910/9	Te verdelen personeelskosten - verpleging - RVT	0,20%	22.293,92
62360000/920/9	Te verdelen personeelskosten - verpleging - ROB	0,11%	12.144,40
		0,49%	54.246,53
62361000/050/5	Kosten maaltijdcheques - SP	0,30%	33.070,52
62361000/910/5	Kosten maaltijdcheques - RVT	0,34%	37.220,50
62361000/920/5	Kosten maaltijdcheques - ROB	0,18%	20.275,51
		0,82%	90.566,53

D. AFSCHRIJVINGEN EN VOORZIENINGEN

7,16%

706.265,08

1. AFSCHRIJVINGEN		6,38%	702.586,42
63021000/310/0	Afschrijvingen gebouwen - SP	1,12%	122.924,98
63021000/910/0	Afschrijvingen gebouwen - RVT	1,90%	209.301,41
63021000/920/0	Afschrijvingen gebouwen - ROB	0,64%	70.876,22
		3,66%	403.102,61
63021100/310/0	Afschrijvingen electriciteit - SP	0,12%	13.162,12
63021100/910/0	Afschrijvingen electriciteit - RVT	0,00%	337,28
63021100/920/0	Afschrijvingen electriciteit - ROB	0,10%	10.995,08
		0,22%	24.494,48
63021200/310/0	Afschrijvingen sanitair - SP	0,08%	8.925,84
63021200/910/0	Afschrijvingen sanitair - RVT	0,00%	37,02
63021200/920/0	Afschrijvingen sanitair - ROB	0,06%	6.950,42
		0,14%	15.913,28
63021300/310/0	Afschrijvingen centrale verwarming - SP	0,10%	11.168,10
63021300/920/0	Afschrijvingen centrale verwarming - ROB	0,05%	5.880,98
		0,15%	17.049,08
63021400/310/0	Afschrijvingen liften - SP	0,04%	4.176,60
63021400/920/0	Afschrijvingen liften - ROB	0,02%	2.599,10
		0,06%	6.775,70
63021500/310/0	Afschrijvingen zuurstof/vacuum - SP	0,01%	953,12
		0,01%	953,12
63021600/310/0	Afschrijvingen koelinstallaties - SP	0,01%	1.207,68
		0,01%	1.207,68
63024000/070/0	Afschrijvingen groot onderhoud - keuken - SP	0,00%	457,39
63024000/310/0	Afschrijvingen groot onderhoud - SP	0,14%	15.089,38
63024000/910/0	Afschrijvingen groot onderhoud - RVT	0,11%	12.264,88
63024000/920/0	Afschrijvingen groot onderhoud - ROB	0,04%	4.247,59
		0,29%	32.059,24
63030000/310/0	Afschrijvingen medische uitrusting - SP	0,39%	42.492,74
63030000/910/0	Afschrijvingen medische uitrusting - RVT	0,04%	4.745,22
		0,43%	47.237,96
63040000/030/0	Afschrijvingen meubilair - onderhoud - SP	0,01%	930,96
63040000/910/0	Afschrijvingen meubilair - RVT	0,01%	1.302,52
63040000/920/0	Afschrijvingen meubilair - ROB	0,01%	1.011,48
		0,03%	3.244,96
63041000/050/0	Afschrijvingen diversen - administratie - SP	0,01%	1.353,02
63041000/070/0	Afschrijvingen diversen - Keuken - SP	0,00%	236,12
63041000/310/0	Afschrijvingen niet medische uitrusting diversen - SP	0,11%	12.186,56
63041000/910/0	Afschrijvingen diversen administratie - RVT	0,51%	55.833,25

63041000/910/5	Afschrijvingen diversen administratie - RVT	0,01%	761,41
63041000/910/7	Afschrijvingen diversen keuken - RVT	0,00%	378,60
63041000/920/0	Afschrijvingen diversen administratie - ROB	0,05%	5.019,00
63041000/920/7	Afschrijvingen diversen keuken - ROB	0,00%	284,82
		0,69%	76.052,78

63042000/310/0	Afschrijvingen rollend materieel - SP	0,01%	1.409,74
		0,01%	1.409,74

63043000/050/0	Afschrijvingen mat. informatieverwerking - SP	0,11%	12.470,50
63043000/910/0	Afschrijvingen mat. informatieverwerking - RVT	0,13%	14.035,40
63043000/920/0	Afschrijvingen mat. informatieverwerking - ROB	0,07%	7.645,66
		0,31%	34.151,56

63090000/920/0	Waardevermindering op Materieel Vast Actief (lift)	0,35%	38.934,23
		0,35%	38.934,23

2. WAARDEVERMINDERINGEN VOORRAAD		0,01%	656,49
-----------------------------------------	--	--------------	---------------

63100000/310/9	Waardeverminderingen stock - apotheek - SP	0,00%	266,05
63100000/910/9	Waardeverminderingen stock - apotheek - RVT	0,00%	228,33
63100000/920/9	Waardeverminderingen stock - apotheek - ROB	0,00%	162,11
		0,01%	656,49

3. WAARDEVERMINDERINGEN VORDERINGEN		0,03%	3.022,17
--------------------------------------------	--	--------------	-----------------

64200000/310/0	Waardeverminderingen op patientenvorderingen - SP	0,02%	1.840,63
64200000/910/0	Waardeverminderingen op vorderingen - RVT	0,01%	1.120,18
64200000/920/0	Waardeverminderingen op vorderingen - ROB	0,00%	61,36
		0,03%	3.022,17

4. VOORZIENINGEN GROOT ONDERHOUD			0,00
-----------------------------------------	--	--	-------------

5. VOORZIENINGEN LONEN EN VAKANTIEGELD			0,00
-----------------------------------------------	--	--	-------------

63700000/000/0	Voorziening andere R&K en loonsvoorzieningen: toev		0,00
63710000/000/0	Voorziening andere R&K en loonsvoorzieningen: best		0,00

G. OVERIGE BEDRIJFSKOSTEN		0,11%	10.804,91
----------------------------------	--	--------------	------------------

64050000/020/2	Diverse taksen - verkeersbelasting - alg. kosten - SP	0,02%	2.651,66
64050000/910/2	Diverse taksen - verkeersbelasting - alg. kosten - RVT	0,03%	3.709,98
64050000/920/2	Diverse taksen - verkeersbelasting - alg. kosten -ROB	0,03%	2.880,99
		0,08%	9.242,63

64051000/020/2	Diverse taksen - milieubelasting - alg. kosten - SP	0,00%	378,32
64051000/910/2	Diverse taksen - milieubelasting - alg. kosten - RVT	0,00%	529,31
64051000/920/2	Diverse taksen - milieubelasting - alg. kosten - ROB	0,00%	411,04
		0,01%	1.318,67

64052000/020/2	Diverse taksen - algemene kosten - SP	0,00%	69,90
----------------	---------------------------------------	-------	-------

64052000/910/2	Diverse taken - algemene kosten - RVT	0,00%	97,78
64052000/920/2	Diverse taken - algemene kosten - ROB	0,00%	75,93
		0,00%	243,61

4. FINANCIËLE OPBRENGSTEN **100%** **406.837,19**

B. OPBRENGSTEN UIT VLOTTENDE ACTIVA **100%** **406.837,19**

75100000/310/0	Financiële opbrengsten creditintresten 38 - SP	0,01%	30,87
		0,01%	30,87
75200000/910/0	Financiële opbrengsten intresten GK35/36 - RVT	0,00%	1,25
75200000/920/0	Financiële opbrengsten intresten GK 35/36 - ROB	0,49%	2.000,00
		0,49%	2.001,25
75300000/310/0	Subsidies Volksgezondheid/Provincie invest - SP	18,70%	76.095,80
75300000/910/0	Subsidies Vlaamse Gemeenschap invest - RVT	69,22%	281.630,02
75300000/920/0	Subsidies Volksgezondheid/Provincie invest - ROB	11,53%	46.918,74
		99,46%	404.644,56
75900000/310/0	Financiële opbrengsten rekeningsverschillen - SP	0,04%	160,51
		0,04%	160,51

5. FINANCIËLE KOSTEN **100%** **84.429,39**

A. KOSTEN VOOR INVESTERINGSLENINGEN **100%** **84.429,39**

65000000/010/1	Financiële kosten intresten - len.eigen aandeel - SP	27,87%	23.534,43
65000000/910/1	Financiële kosten intresten - leningen E.A. - RVT	19,54%	16.495,77
65000000/920/1	Financiële kosten intresten - len.eigen aandeel - ROB	25,52%	21.544,51
		72,93%	61.574,71
65600000/010/1	Financiële kosten intresten - kredietop. rek. 38 - SP	6,93%	5.853,29
65600000/910/1	Financiële kosten intresten - kredietop. rek. 38 - RVT	10,23%	8.640,54
65600000/920/1	Financiële kosten intresten - kredietop. rek. 38 - ROB	8,80%	7.432,72
		25,97%	21.926,55
65800000/310/1	Financiële kosten rekeningsverschillen - SP	0,14%	119,48
65800000/910/1	Financiële kosten rekeningsverschillen - RVT	0,35%	296,03
65800000/920/1	Financiële kosten rekeningsverschillen - ROB	0,16%	138,33
		0,66%	553,84
65900000/050/1	Bankkosten - SP	0,16%	136,00
65900000/910/1	Bankkosten - RVT	0,08%	65,57
65900000/920/1	Bankkosten - ROB	0,20%	172,72
		0,44%	374,29

7. UITZONDERLIJKE OPBRENGSTEN **0,00**

F. OPBRENGSTEN M.B.T. VORIGE BOEKJAREN **0,00**

8. UITZONDERLIJKE KOSTEN	0,00
F. KOSTEN M.B.T. VORIGE BOEKJAREN	0,00
Geconsolideerd verlies 2006 :	-819.913,48



Lemberge   

APB Provinciaal Zorgcentrum

4. Balansen resultatenrekening CVBA 2006

- Balans CVBA
- Balans CVBA toelichting
- Resultatenrekening CVBA
- Resultatenrekening CVBA toelichting
- Resultatenrekening CVBA – SP
- Resultatenrekening CVBA – SP toelichting
- Resultatenrekening CVBA – RVT
- Resultatenrekening CVBA – RVT toelichting
- Resultatenrekening CVBA – RO
- Resultatenrekening CVBA – RO toelichting

(

(

**BALANS CVBA (SP/RVT/RO)
PER 1.1.2006 TOT 30.6.2006**

	2006		2005		2004
ACTIVA					
VASTE ACTIVA	8.301.842	-12%	9.468.106	-2%	9.679.925
I. OPRICHTINGSKOSTEN	0		0		0
III. MATERIELE VASTE ACTIVA	8.301.842	-12%	9.468.106	-2%	9.679.925
A. Terreinen en gebouwen	8.301.842	-6%	8.795.527	-4%	9.183.268
B. Materieel medische uitrusting	0	-100%	145.352	269%	39.384
C. Materieel voor niet-med. uitrusting en meub.	0	-100%	527.228	15%	457.273
E. Overige materiële vaste activa	0	0%	0	0%	0
F. Vaste activa in aanbouw	0	0%	0	0%	0
VLOTTENDE ACTIVA	370.411	-88%	3.087.556	8%	2.862.385
VI. VOORRADEN EN BESTELLINGEN IN UITVOERIN	0	-100%	125.328	83%	68.672
A. Grondstoffen en leveringen	0	-100%	125.328	83%	68.672
VII. VORDERINGEN OP TEN HOOGSTE 1 JAAR	370.411	-87%	2.934.775	6%	2.764.323
A. Vorderingen van prestaties	0	-100%	1.066.236	4%	1.028.385
1. a. Patiënten	0	-100%	314.278	17%	269.383
b. O.C.M.W.'S	0	-100%	9.066	-44%	16.084
2. a. Verzekeringsinstellingen	0	-100%	742.892	0%	742.918
b. Inhaalbedrag	0	-	0	-	0
B. Overige vorderingen	370.411	-80%	1.868.539	8%	1.735.938
VIII. GELDBELEGGINGEN	0		0		0
IX. LIQUIDE MIDDELEN	0	-100%	14.242	20%	11.901
Dexia 091-0006990-35	0	-100%	295	0%	295
Dexia 091-0006991-36	0	-	0	-	0
Dexia 091-0006993-38	0	-	0	-	0
Dexia 091-3295777-37	0	-	0	-	0
Bank van De Post 000-1664900-89	0	-100%	7.455	56%	4.783
Bank van De Post 000-0321425-64	0	-100%	718	-3%	738
Kas	0	-100%	5.773	-2%	5.891
Interne overboekingen	0	-	0	-100%	193
X. OVERLOPENDE REKENINGEN	0	-100%	13.210	-24%	17.489
TOTAAL ACTIVA :	8.672.252	-31%	12.555.662	0%	12.542.310

PASSIVA

EIGEN VERMOGEN	8.672.252	-4%	9.076.897	-4%	9.478.242
I. DOTATIES, INBRENG EN GIFTEN IN KAPITAAL	1.574.248	0%	1.574.248	0%	1.574.248
Oud kapitaal	167.452	0%	167.452	0%	167.452
Nieuw Kapitaal	1.406.796	0%	1.406.796	0%	1.406.796
II UITGIFTEPREMIES	0	-	0	0%	0
III. HERWAARDERINGSMEERWAARDEN	1.036.154	0%	1.036.154	0%	1.036.154
IV. RESERVES	586.795	0%	586.795	0%	586.795
A. Wettelijke reserves	5.263	0%	5.263	0%	5.263
B. Onbeschikbare reserves	391.134	0%	391.134	0%	391.134
C. Buitengewone reserves	190.398	0%	190.398	0%	190.398
D. Vernieuwingsfonds	0				
V. OVERGEDRAGEN RESULTAAT	0	-	0	-	0
Voorgaande boekjaren	0	-	0	-	0
Verlies van het boekjaar	0	-	0	-	0
Tussenkost van de vennoten in het verlies	0	-	0	-	0
VI. INVESTERINGSSUBSIDIES	4.934.494	-5%	5.204.717	-5%	5.474.941
VII. SLUITINGSPREMIES	540.561	-20%	674.982	-16%	806.104
VII. VOORZIENING VOOR GROOT ONDERHOUD	0	-	0	-	0
SCHULDEN	0	-100%	3.478.765	14%	3.064.068
VIII. SCHULDEN OP MEER DAN EEN JAAR	0	-100%	696.456	-16%	832.970
A. Financiële schulden	0	-100%	648.334	-17%	784.848
4. Kredietinstellingen	0	-100%	648.334	-17%	784.848
D. Voorschotten Ministerie van Volksgezondheid	0	-100%	48.122	0%	48.122
IX. SCHULDEN OP TEN HOOGSTE EEN JAAR	0	-100%	2.755.809	25%	2.217.9
A. Schulden op meer dan een jaar die binnen het jaar vervallen	0	-100%	246.990	-7%	266.1
B. Financiële schulden	0	-100%	1.039.449	169%	386.008
1. Kredietinstellingen (Dexia 38 en 37)	0	-100%	1.036.288	171%	382.848
2. Overige	0	-100%	3.160	0%	3.160
C. Lopende schulden	0	-100%	489.234	7%	455.330
1. Leveranciers	0	-100%	448.194	3%	437.245
3. Inhaalbedragen	0	-	0	-	0
4. Geneesheren	0	-100%	41.125	189%	14.246
9. Overige schulden	0	-100%	-85	-102%	3.839
D. Ontvangen vooruitbetalingen (mutualiteiten)	0	-100%	315.419	-3%	323.836
E. Schulden m.b.t. belastingen, bezoldigingen, sociale lasten	0	-100%	664.718	-15%	780.851
1. Belastingen	0	-100%	141.324	15%	122.561
2. Bezoldigingen en sociale lasten	0	-100%	523.394	-20%	658.290
X. OVERLOPENDE REKENINGEN	0	-100%	26.500	46%	18.153
TOTAAL PASSIVA :	8.672.252	-31%	12.555.662	0%	12.542.310

**BALANS CVBA (SP/RVT/RO) TOELICHTING
PER 1.1.2006 TOT 30.6.2006**

VASTE ACTIVA

8.301.841,54

I. Oprichtingskosten

0,00

II. Materiële vaste activa

8.301.841,54

A. Terreinen en gebouwen en groot onderhoud

8.301.841,54

22000000/310/0	Terreinen	173.525,47	173.525,47
- Kliniek			
22100000/310/0	Gebouwen: aanschaffingswaarde	3.846.865,84	
22100000/310/9	Gebouwen: afschrijvingen	-3.094.537,19	752.328,65
22101000/310/0	Electriciteit: aanschaffingswaarde	396.387,22	
22101000/310/9	Electriciteit: afschrijvingen	-333.120,56	63.266,66
22102000/310/0	Sanitair: aanschaffingswaarde	273.187,22	
	Sanitair: afschrijvingen	-229.231,28	43.955,94
22103000/310/0	Centrale verwarming: aanschaffingswaarde	338.318,59	
22103000/310/9	Centrale verwarming: afschrijvingen	-282.727,67	55.590,92
22104000/310/0	Liften: aanschaffingswaarde	128.592,92	
22104000/310/9	Liften: afschrijvingen	-105.905,24	22.687,68
22105000/310/0	Zuurstof en Vacuum: aanschaffingswaarde	29.041,97	
22105000/310/9	Zuurstof en Vacuum: afschrijvingen	-25.229,46	3.812,51
22106000/310/0	Koelinstallaties: aanschaffingswaarde	37.332,93	
22106000/310/9	Koelinstallaties: afschrijvingen	-28.943,59	8.389,34
22400000/310/0	Groot onderhoud: aanschaffingswaarde	133.501,69	
22400000/310/9	Groot onderhoud: afschrijvingen	-43.967,44	89.534,25
22400000/070/0	Groot onderhoud keuken: aanschaffingswaarde	0,00	
22400000/070/9	Groot onderhoud keuken: afschrijvingen	0,00	0,00
- Rvt			
22100000/910/0	Gebouwen: aanschaffingswaarde	6.926.960,24	
22100000/910/9	Gebouwen: afschrijvingen	-1.181.991,48	5.744.968,76
22101000/910/0	Electriciteit: aanschaffingswaarde	11.130,29	
22101000/910/9	Electriciteit: afschrijvingen	-1.349,12	9.781,17

22102000/910/0	Sanitair: aanschaffingswaarde	1.233,88
22102000/910/9	Sanitair: afschrijvingen	-111,06
		1.122,82

22400000/910/0	Groot onderhoud: aanschaffingswaarde	0,00
22400000/910/9	Groot onderhoud: afschrijvingen	0,00
		0,00

- Rustoord

22100000/920/0	Gebouwen: aanschaffingswaarde	2.281.254,01
22100000/920/9	Gebouwen: afschrijvingen	-1.357.263,16
		923.990,85

22101000/920/0	Electriciteit: aanschaffingswaarde	349.243,14
22101000/920/9	Electriciteit: afschrijvingen	-206.142,28
		143.100,86

22102000/920/0	Sanitair: aanschaffingswaarde	222.234,02
22102000/920/9	Sanitair: afschrijvingen	-131.878,65
		90.355,37

22103000/920/0	Centrale verwarming: aanschaffingswaarde	190.025,29
22103000/920/9	Centrale verwarming: afschrijvingen	-113.572,41
		76.452,88

22104000/920/0	Liften: aanschaffingswaarde	86.636,72
22104000/920/9	Liften: afschrijvingen	-2.599,19
		84.037,53

22400000/920/0	Groot onderhoud: aanschaffingswaarde	19.502,05
22400000/920/9	Groot onderhoud: afschrijvingen	-4.562,17
		14.939,88

B. Medische uitrusting

0,00

- Kliniek

23000000/310/0	Medische uitrusting: aanschaffingswaarde	0,00
23000000/310/9	Medische uitrusting: afschrijvingen	0,00
		0,00

- RVT

23000000/910/0	Medische uitrusting: aanschaffingswaarde	0,00
23000000/910/9	Medische uitrusting: afschrijvingen	0,00
		0,00

C. Materieel voor niet medische uitrusting en meubilair

0,00

- Kliniek

24000000/030/0	Meubilair onderhoud	0,00
24000000/030/9	Afschrijvingen meubilair onderhoud	0,00
		0,00

24000000/310/0	Meubilair: aanschaffingswaarde	0,00
24000000/310/9	Meubilair: afschrijvingen	0,00
		0,00
24100000/000/0	Gemeenschappelijke keuken: aanschaffingsw.	0,00
24100000/000/9	Gemeenschappelijke keuken: afschrijvingen	0,00
		0,00
24100000/030/0	Materieel onderhoud	0,00
24100000/030/9	Afschrijving materieel onderhoud	0,00
		0,00
24100000/050/0	Niet-medische diversen adm: aanschaffingswaarde	0,00
24100000/050/9	Niet-medische diversen adm: afschrijvingen	0,00
		0,00
24100000/070/0	Niet-medische diversen keuken: aanschaffingsw.	0,00
24100000/070/9	Niet-medische diversen keuken: afschrijvingen	0,00
		0,00
24100100/310/0	Niet-medische diversen sp: aanschaffingswaarde	0,00
24100100/310/9	Niet-medische diversen sp: afschrijvingen	0,00
		0,00
24200000/000/0	Rollend materieel: aanschaffingswaarde	0,00
24200000/000/9	Rollend materieel: afschrijvingen	0,00
		0,00
24300000/050/0	Mat./Meub. vr. informatieverwerk.:aanschaffingsw.	0,00
24300000/050/9	Mat./Meub. vr. informatieverwerk.: afschrijvingen	0,00
		0,00
- Rvt		
24000000/910/0	Meubilair: aanschaffingswaarde	0,00
24000000/910/9	Meubilair: afschrijvingen	0,00
		0,00
24100000/910/0	Niet-medische diversen: aanschaffingswaarde	0,00
24100000/910/9	Niet-medische diversen: afschrijvingen	0,00
		0,00
24100100/910/0	Materieel: aanschaffingswaarde	0,00
24100100/910/9	Materieel: afschrijvingen	0,00
		0,00
- Rustoord		
24000000/920/0	Meubilair: aanschaffingswaarde	0,00
24000000/920/9	Meubilair: afschrijvingen	0,00
		0,00
24100100/920/0	Niet-medische diversen.: aanschaffingswaarde	0,00
24100100/920/9	Niet-medische diversen: afschrijvingen	0,00
		0,00

F. VASTE ACTIVA IN AANBOUW

0,00

VLOTTENDE ACTIVA**370.410,58****VI. VOORRADEN**

		0,00	0,00
31000000/830/0	Specialiteiten apotheek	0,00	
31100000/830/0	Medische verbruiksgoederen	0,00	
31300000/030/0	Onderhoudsbenodigdheden	0,00	
31500000/050/0	Administratie	0,00	
31700000/070/0	Voeding & dieet	0,00	

VII. VORDERINGEN OP TEN HOOGSTE 1 JAAR**370.410,58****A. Vorderingen voor prestaties****0,00****1. Patiënten / O.C.M.W.**

		0,00	
40000000/000/0	Patiënten	0,00	
40010000/000/0	O.C.M.W.	0,00	

2. Verzekeringsinstellingen

		0,00	
40210000/000/0	Christelijke mutualiteiten	0,00	
40220000/000/0	Neutrale mutualiteiten	0,00	
40230000/000/0	Socialistische mutualiteiten	0,00	
40240000/000/0	Liberale mutualiteiten	0,00	
40250000/000/0	Beroepsziekenfondsen	0,00	
40260000/000/0	Hulpkas	0,00	
40270000/000/0	DOSZ	0,00	
40290000/000/0	Diverse verzekeringsinstell.	0,00	
40300000/000/0	Inhaalbedragen	0,00	

B. Overige vorderingen**370.410,58****370.410,58**

		370.410,58	
41600000/000/0	Vennoten	370.410,58	
41601000/000/0	Diverse vord. - loonvoorschotten	0,00	
41602000/000/0	Diverse vord. - diverse debiteuren	0,00	
41603000/000/0	Diverse vorderingen mutualiteiten (begrotingstwaalfden sp)	0,00	
41604000/000/0	Diverse vorderingen RSZPPO - (opleid 600 rvt/sp)	0,00	
41605000/000/0	Diverse vorderingen RIZIV (derde luik rvt/ro)	0,00	
41605100/000/0	Diverse vorderingen RIZIV (sociale maribel)	0,00	
41608000/000/0	Diverse vorderingen WVC (animatie ro)	0,00	
41609000/920/0	Diverse vorderingen - ergo (ergokas ro/rvt)	0,00	

VIII. GELDBELEGGINGEN**0,00****0,00****IX. LIQUIDE MIDDELEN****0,00****0,00**

		0,00	
55000000/000/0	Dexia 091-0006990-35	0,00	
55100000/000/0	Dexia 091-0006991-36	0,00	
55200000/000/0	Dexia 091-0006993-38	0,00	
55400000/000/0	Dexia 091-3295777-37	0,00	
56000000/000/0	Bank van De Post 000-1664900-89	0,00	
56100000/000/0	Bank van De Post 000-0321425-64	0,00	
57000000/000/0	Kas	0,00	

X. OVERLOPENDE REKENING**0,00****0,00****BALANSTOTAAL ACTIEF:****8.672.252,12**

PASSIVA

EIGEN VERMOGEN		8.672.252,12
I. Dotaties, inbreng en giften in kapitaal	1.574.247,82	1.574.247,82
10000000/310/0 Maatschappelijk kapitaal "oud kapitaal"	167.452,08	
Maatschappelijk kapitaal "nieuw kapitaal"	1.406.795,74	
II . Uitgiftepremies (scheidingsaandeel "oude vennoten")	0,00	0,00
III. Herwaarderingsmeerwaarden	1.036.154,13	1.036.154,13
IV. Reserves	396.397,52	586.795,27
13000000/310/0 Wettelijke reserves	5.263,28	
13100000/310/0 Onbeschikbare reserves	391.134,24	
13301000/310/0 Buitengewone reserves	190.397,75	
V. Overgedragen resultaat	0,00	0,00
VI. Investeringssubsidies		4.934.493,76
- Kliniek	424.998,06	
15000100/310/0 Toelagen Min. Volksgezondheid SP	372.599,77	
15010000/310/0 Toelagen Provincie Oost-Vlaanderen SP	52.398,29	
- Rvt	3.899.552,32	
15000100/910/0 Toelagen Min. Volksgezondheid RVT	0,00	
15001000/910/0 Toelagen Vlaamse Gemeenschap nieuwbouw RVT	3.899.552,32	
15010000/910/0 Toelagen Provincie Oost-Vlaanderen RVT	0,00	
- Rustoord	609.943,38	
15000100/920/0 Toelagen Min. Volksgezondheid ROB	574.299,27	
15010000/920/0 Toelagen Provincie Oost-Vlaanderen ROB	35.644,11	
VI. Sluitingspremies	540.561,14	540.561,14
18000000/000/0 Sluitingspremies betref. vast actief RVT	0,00	
18100000/000/0 Sluitingspremies betref. werkingskosten RVT	540.561,14	
VII. Voorziening voor groot onderhoud		0,00
16200000/000/0 Voorziening voor groot onderhoud	0,00	

SCHULDEN

0,00

VIII. Schulden op meer dan 1 jaar

0,00

0,00

A. Financiële schulden

0,00

4. Kredietinstellingen

0,00

17313000/310/0	Lening 13 vleugel '78 SP	0,00
17318000/310/0	Lening 18 vleugel '78 SP	0,00
17356000/920/0	Lening 48 ruwbouw ROB	0,00
17373000/310/0	Lening 74 investeringen 2002	0,00
17374000/310/0	Lening 75 investeringen 2003	0,00

D. Overige schulden

0,00

17700000/310/0	Voorschotten Min. Volksgezondheid (saldo 1.1.00)	0,00
----------------	--------------------------------------------------	------

IX. Schulden op ten hoogste 1 jaar

0,00

A. Schulden op meer dan 1 jaar die binnen het jaar vervallen

0,00

42300000/310/0	Leningen eigen aandeel sp	0,00
42300000/920/0	Leningen eigen aandeel rob	0,00

B. Financiële schulden

0,00

2. Overige financiële schulden

0,00

43400000/000/0	Kredietinstellingen rekening -38	0,00
43410000/000/0	Kredietinstellingen rekening -37	0,00
43500000/000/0	Gemeenten	0,00

C. Lopende schulden

0,00

44000000/000/0	Leveranciers	0,00
44100000/000/0	Fakturen patienten	0,00
44400000/000/0	Te ontvangen facturen leveranciers	0,00
44500000/000/0	Te betalen doktersassociatie SP	0,00
44510000/000/0	Te betalen geneesheren RVT/ROB	0,00
44520000/000/0	Te betalen coördinerend geneesheer RVT	0,00
44600000/920/0	Diverse kosten ROB	0,00
48000000/000/0	Diverse schulden	0,00

D. Ontvangen vooruitbetalingen

0,00

46000001/000/0	Voorschotten residenten (verblijf) RVT	0,00
46000002/000/0	Voorschotten residenten (woningen) ROB	0,00
46000003/000/0	Zakgelden OCMW	0,00
46000004/000/0	zakgelden verblijf	0,00
46110000/000/0	Voorschot VI 100	0,00
46120000/000/0	Voorschotten VI 200	0,00
46130000/000/0	Voorschotten VI 300	0,00
46140000/000/0	Voorschotten VI 400	0,00
46150000/000/0	Voorschotten VI 500	0,00
46190000/000/0	Voorschotten VI 900	0,00

E. Schulden m.b.t. belastingen, bezoldigingen, soc. lasten

0,00

45300000/000/0	Te betalen bedrijfsvoorheffing	0,00
45400000/000/0	Te betalen RSZ	0,00
45500000/000/0	Te betalen netto wedden	0,00
45600000/000/0	Provisie vakantiegeld / sociale maribel	0,00

X. OVERLOPENDE REKENINGEN

0,00

0,00

49200000/000/0	Toe te rekenen kosten te betalen intresten	0,00
49201000/000/0	Toe te rekenen kosten	0,00

BALANSTOTAAL PASSIEF:**8.672.252,12**

PASSIVA

EIGEN VERMOGEN		8.672.252,12
I. Dotaties, inbreng en giften in kapitaal	1.574.247,82	1.574.247,82
10000000/310/0 Maatschappelijk kapitaal "oud kapitaal"	167.452,08	
Maatschappelijk kapitaal "nieuw kapitaal"	1.406.795,74	
II . Uitgiftepremies (scheidingsaandeel "oude vennoten")	0,00	0,00
III. Herwaarderingsmeerwaarden	1.036.154,13	1.036.154,13
IV. Reserves	396.397,52	586.795,27
13000000/310/0 Wettelijke reserves	5.263,28	
13100000/310/0 Onbeschikbare reserves	391.134,24	
13301000/310/0 Buitengewone reserves	190.397,75	
V. Overgedragen resultaat	0,00	0,00
VI. Investeringssubsidies		4.934.493,76
- Kliniek	424.998,06	
15000100/310/0 Toelagen Min. Volksgezondheid SP	372.599,77	
15010000/310/0 Toelagen Provincie Oost-Vlaanderen SP	52.398,29	
- Rvt	3.899.552,32	
15000100/910/0 Toelagen Min. Volksgezondheid RVT	0,00	
15001000/910/0 Toelagen Vlaamse Gemeenschap nieuwbouw RVT	3.899.552,32	
15010000/910/0 Toelagen Provincie Oost-Vlaanderen RVT	0,00	
- Rustoord	609.943,38	
15000100/920/0 Toelagen Min. Volksgezondheid ROB	574.299,27	
15010000/920/0 Toelagen Provincie Oost-Vlaanderen ROB	35.644,11	
VI. Sluitingspremies	540.561,14	540.561,14
18000000/000/0 Sluitingspremies betref. vast actief RVT	0,00	
18100000/000/0 Sluitingspremies betref. werkingskosten RVT	540.561,14	
VII. Voorziening voor groot onderhoud		0,00
16200000/000/0 Voorziening voor groot onderhoud	0,00	

SCHULDEN		0,00
VIII. Schulden op meer dan 1 jaar		0,00
A. Financiële schulden		0,00
4. Kredietinstellingen		0,00
17313000/310/0 Lening 13 vleugel '78 SP	0,00	
17318000/310/0 Lening 18 vleugel '78 SP	0,00	
17356000/920/0 Lening 48 ruwbouw ROB	0,00	
17373000/310/0 Lening 74 investeringen 2002	0,00	
17374000/310/0 Lening 75 investeringen 2003	0,00	
D. Overige schulden		0,00
17700000/310/0 Voorschotten Min. Volksgezondheid (saldo 1.1.00)	0,00	
IX. Schulden op ten hoogste 1 jaar		0,00
A. Schulden op meer dan 1 jaar die binnen het jaar vervallen		0,00
42300000/310/0 Leningen eigen aandeel sp	0,00	
42300000/920/0 Leningen eigen aandeel rob	0,00	
B. Financiële schulden		0,00
2. Overige financiële schulden		0,00
43400000/000/0 Kredietinstellingen rekening -38	0,00	
43410000/000/0 Kredietinstellingen rekening -37	0,00	
43500000/000/0 Gemeenten	0,00	
C. Lopende schulden		0,00
44000000/000/0 Leveranciers	0,00	
44100000/000/0 Facturen patienten	0,00	
44400000/000/0 Te ontvangen facturen leveranciers	0,00	
44500000/000/0 Te betalen doktersassociatie SP	0,00	
44510000/000/0 Te betalen geneesheren RVT/ROB	0,00	
44520000/000/0 Te betalen coördinerend geneesheer RVT	0,00	
44600000/920/0 Diverse kosten ROB	0,00	
48000000/000/0 Diverse schulden	0,00	
D. Ontvangen vooruitbetalingen		0,00
46000001/000/0 Voorschotten residenten (verblijf) RVT	0,00	
46000002/000/0 Voorschotten residenten (woningen) ROB	0,00	
46000003/000/0 Zakgelden OCMW	0,00	
46000004/000/0 zakgelden verblijf	0,00	
46110000/000/0 Voorschot VI 100	0,00	
46120000/000/0 Voorschotten VI 200	0,00	
46130000/000/0 Voorschotten VI 300	0,00	
46140000/000/0 Voorschotten VI 400	0,00	
46150000/000/0 Voorschotten VI 500	0,00	
46190000/000/0 Voorschotten VI 900	0,00	
E. Schulden m.b.t. belastingen, bezoldigingen, soc. lasten		0,00
45300000/000/0 Te betalen bedrijfsvoorheffing	0,00	
45400000/000/0 Te betalen RSZ	0,00	
45500000/000/0 Te betalen netto wedden	0,00	
45600000/000/0 Provisie vakantiegeld / sociale maribel	0,00	
X. OVERLOPENDE REKENINGEN		0,00
49200000/000/0 Toe te rekenen kosten te betalen intresten	0,00	
49201000/000/0 Toe te rekenen kosten	0,00	
BALANSTOTAAL PASSIEF:		8.672.252,12

RESULTATENREKENING CVBA (SP/RVT/RO)
PER 1.1.2006 TOT 30.06.2006

	2006		2005		2004
I. BEDRIJFSOPBRENGSTEN	4.876.220	-49%	9.581.082	10%	8.699.759
A. Omzet	4.257.363	-49%	8.303.533	4%	8.016.068
Omzet patientenfacturen en begrotings12den - SP	1.588.442	-48%	3.052.087	4%	2.946.458
Inhaalbedrag S-dienst	0	-	0	-	0
Omzet patientenfacturen en riziv-forfaits - RVT	1.300.100	-50%	2.589.564	4%	2.487.484
Omzet patientenfacturen en riziv-forfaits - ROB	1.049.518	-49%	2.074.912	4%	1.989.979
Supplementen kamers	41.095	-53%	86.954	-11%	97.313
Farmaceutische en gelijkgestelde produkten	165.303	-41%	279.994	8%	259.328
Honoraria	112.904	-49%	220.022	-7%	235.505
B. Geactiveerde interne productie	0	100%	18.404	100%	0
C. Overige bedrijfsopbrengsten	618.856	-51%	1.259.145	84%	683.691
II. BEDRIJFSKOSTEN	5.612.600	-46%	10.442.423	8%	9.630.238
A. Voorraden en leveringen	675.529	-43%	1.176.592	-1%	1.182.611
1. Inkopen	675.529	-45%	1.233.248	7%	1.152.198
2. Wijzigingen in voorraad	0	-100%	-56.656	-286%	30.413
B. Diensten en bijkomende leveringen	392.794	-51%	798.459	-4%	827.725
C. Bezoldigingen en sociale lasten	3.918.664	-52%	8.206.871	10%	7.462.131
D. Afschrijvingen en waardevermindering op oprichtingskosten, immateriële en materiële vaste activa	621.538	21%	513.015	58%	325.370
E. Waardevermindering op vlottende activa (toevoegingen, bestedingen en terugnemingen)	0	-100%	10.984	-31%	15.969
F. Voorzieningen voor risico's en kosten (toevoegingen, bestedingen en terugnemingen)	0	-100%	-284.432	45%	-195.512
G. Overige bedrijfskosten	4.075	-81%	20.934	75%	11.944
III. BEDRIJFSWINST	-736.381	-15%	-861.341	-7%	-930.480
IV. FINANCIËLE OPBRENGSTEN	406.672	50%	271.221	26008%	1.039
B. Opbrengsten met vlottende activa	2.000	100%	439	100%	0
C. Subsidies in kapitaal en intresten	404.645	100%	270.224	100%	0
D. Andere financiële opbrengsten	27	-95%	558	-46%	1.039
V. FINANCIËLE KOSTEN	40.702	-32%	60.134	-1%	60.563
A. Kosten voor investeringsleningen	27.852	-41%	46.893	11%	42.349
B. Kosten voor kredieten op korte termijn	12.496	2%	12.285	-29%	17.303
C. Diverse financiële kosten	354	-63%	957	5%	912
VI. WINST/VERLIES	-370.411	-43%	-650.255	-34%	-990.004
VII. UITZONDERLIJKE OPBRENGSTEN	0	-100%	3.263	-98%	181.540
E. Andere uitzonderlijke opbrengsten van het boekjaar	0	-100%	3.263	-98%	147.550
F. Opbrengsten m.b.t. vorige boekjaren	0	-	0	-100%	33.990
VIII. UITZONDERLIJKE KOSTEN	0	100%	15.821	100%	0
E. Andere uitzonderlijke kosten van het boekjaar	0	-	0	-	0
F. Kosten m.b.t. vorige boekjaren	0	100%	15.821	100%	0
IX. RESULTAAT VAN HET BOEKJAAR 2006	-370.411	-44%	-662.813	-18%	-808.464

	2006	2005	2004
BESTEMMINGEN			
A. Te bestemmen winstsaldo			
Te bestemmen verliessaldo	-370.411	-662.813	-808.464
1. Te verwerken winst van het boekjaar			
Te verwerken verlies van het boekjaar	-370.411	-662.813	-808.464
2. Overgedragen winst van het vorig boekjaar			
Overgedragen verlies van het vorig boekjaar	0	0	0
D. Over te dragen resultaat			
1. Over te dragen winst			
2. Over te dragen verlies			
E. Tussenkost van de vennoten in het verlies	-370.411	-662.813	-808.464
TOTAAL INKOMSTEN	5.282.891	9.855.565	8.882.337
TOTAAL UITGAVEN	5.653.302	10.518.378	9.690.801
TOTAAL RESULTAAT	-370.411	-662.813	-808.464
VERLIES PER LIGDAG SP/RVT/ROB	-8,84	-7,85	-9,60
TOTAAL AANTAL LIGDAGEN SP/RVT/ROB	41.913	84.449	75
Gemiddelde beddenbezetting SP/RVT/ROB :	97,94%	98,04%	97,51%

**RESULTATENREKENING CVBA (SP/RVT/RO) TOELICHTING
PER 1.1.2006 TOT 30.6.2006**

1. BEDRIJFSOPBRENGSTEN		4.876.219,64	
A. OMZET			4.257.363,31
1. OMZET			4.257.363,31
70000000/310/0	Omzet patientenfacturen en begrotingstwaalfden - SP	1.588.442,13	
70000000/910/0	Omzet - RVT	674.789,05	
70000000/920/0	Omzet verblijf - ROB	574.352,86	
		2.837.584,04	
70001000/910/0	Tussenkost mutualiteit categorie B - RVT	236.781,90	
70001000/920/0	Tussenkost mutualiteit categorie A - ROB	198.083,82	
70001100/910/0	Tussenkost mutualiteit categorie C - RVT	105.183,61	
70001100/920/0	Tussenkost mutualiteit categorie B - ROB	10.180,38	
70001200/910/0	Tussenkost mutualiteit categorie Cd - RVT	283.345,80	
70001200/920/0	Tussenkost mutualiteit categorie C - ROB	0,00	
70001300/920/0	Tussenkost mutualiteit categorie O - ROB	266.900,93	
		1.100.476,44	
70200000/310/0	Omzet suppl. 2 persoonskamer - SP	22.426,64	
70210000/310/0	Omzet suppl. 1-persoonskamer - SP	18.668,60	
		41.095,24	
70500000/830/0	Farmaceutische en gelijkgestelde produkten - apotheek - SP	58.115,96	
70500000/910/0	Farmac. en gelijkgest. prod. - apotheek - RVT	57.768,76	
70500000/920/0	Farmac. en gelijkgest. prod. - apotheek - ROB	42.626,52	
70501000/830/0	Forfait Apotheek - SP	6.792,10	
		165.303,34	
70900000/310/0	Toezichtshonoraria - dokters - SP	48.640,41	
70910000/310/0	Medisch technische prestaties - dokters - SP	5.615,26	
70910000/520/0	Medisch technische prestaties - labo en forfait - SP	18.505,09	
70910000/572/0	Medisch technische prestaties - kine - SP	40.143,49	
		112.904,25	
B. GEACTIVEERDE INTERNE PRODUCTIE		0,00	0,00
72000000/310/0	Geactiveerde interne productie - SP	0,00	
72000000/910/0	Geactiveerde interne productie - RVT	0,00	
D. OVERIGE BEDRIJFSOPBRENGSTEN			618.856,33
74300000/030/0	Terugvordering kosten - onderhoud - SP	1.854,26	
74300000/050/0	Terugvordering kosten - administratie - SP	8.843,17	
74300000/070/0	Terugvordering kosten - keuken - SP	7,00	
74300000/830/0	Terugvordering kosten - apotheek - SP	37,90	
74300000/910/0	Terugvordering kosten - RVT	13.547,18	
74300000/920/0	Terugvordering kosten - ROB	38.292,45	
74301000/030/0	Terugvordering kosten AO - onderhoud - SP	0,00	
74301000/050/0	Terugvordering kosten AO - administratie - SP	0,00	
74301000/070/0	Terugvordering kosten - personeelsrefter - SP	8.423,68	
74301000/310/0	Terugvordering kosten AO - SP	1.026,01	
74301000/910/0	Terugvordering kosten AO - RVT	410,41	
74301000/920/0	Terugvordering kosten AO - ROB	587,28	
74301100/070/0	Terugvordering kosten - drankautomaten - SP	142,39	

74301100/920/0	Terugvordering kosten - personeelsrefter - ROB	10.340,95
74301110/910/0	Terugvordering kosten - personeelsrefter - RVT	13.715,69
		97.228,37
74302000/910/0	Bovennormzorgpersoneel - RVT	127.531,90
74302000/920/0	Bovennormzorgpersoneel - ROB	31.882,97
		159.414,87
74303000/310/0	Terugvordering kosten opleiding verpleegkundigen - SP	0,00
74303000/910/0	Terugvordering kosten opleiding verpleegkundigen - RVT	31.532,04
		31.532,04
74304000/910/0	Terugvordering kosten 45+regeling verpleging - RVT	27.008,88
74304000/920/0	Terugvordering kosten 45+regeling verpleging - ROB	6.752,22
		33.761,10
74305000/030/0	Terugvordering kosten door sociale maribel - techn dienst - SP	4.433,41
74305000/050/0	Terugvordering kosten door sociale maribel - administratie - SP	5.698,88
74305000/071/0	Terugvordering kosten door sociale maribel - dieetkeuken - SP	4.626,77
74305000/310/0	Terugvordering kosten door sociale maribel - onderh/verpleg - SP	17.152,60
74305000/311/0	Terugvordering kosten door sociale maribel - onderh/verpleg - SP	20.511,43
74305000/910/0	Terugvordering kosten door sociale maribel - RVT	51.261,10
74305000/911/0	Terugvordering kosten door sociale maribel - RVT	49.448,03
74305000/912/0	Terugvordering kosten door sociale maribel - RVT	13.253,63
74305000/920/0	Terugvordering kosten door sociale maribel - ROB	42.145,81
74305100/030/0	Terugvordering kosten door sociale maribel - vlott ploeg - SP	8.021,13
74305100/910/0	Terugvordering kosten door soc maribel - vlottende ploeg - RVT	11.222,42
74305100/920/0	Terugvordering kosten door sociale maribel - ROB	8.714,79
		236.490,00
74310000/030/0	Terugvordering werknemersbijdr. MC - techn. dienst - SP	179,81
74310000/060/0	Terugvordering werknemersbijdr. MC - linnenkamer - SP	48,29
74310000/070/0	Terugvordering werknemersbijdr. MC - keuken - SP	307,02
74310000/310/0	Terugvordering werknemersbijdr. MC - onderhoud - SP	204,92
74310000/311/0	Terugvordering werknemersbijdr. MC - onderhoud - SP	154,78
74310000/910/0	Terugvordering werknemersbijdr. MC - onderhoud - RVT	1.083,99
74310000/911/0	Terugvordering werknemersbijdr. MC - onderhoud - RVT	243,07
74310000/912/0	Terugvordering werknemersbijdr. MC - onderhoud - RVT	262,69
74310000/920/0	Terugvordering werknemersbijdr. MC - onderhoud - ROB	1.200,72
74311000/030/0	Terugvordering werknemersbijdr. MC - vlottende ploeg OH - SP	95,38
74311000/070/0	Terugvordering werknemersbijdr. MC - personeelsrefter - SP	61,52
74311000/910/0	Terugvordering werknemersbijdr. MC - vlottende ploeg OH - RVT	232,07
74311000/920/0	Terugvordering werknemersbijdr. MC - vlottende ploeg OH - ROB	177,83
74320000/050/0	Terugvordering werknemersbijdr. MC - administratie - SP	306,87
74320000/310/0	Terugvordering werknemersbijdr. MC - administratie - SP	300,84
74320000/910/0	Terugvordering werknemersbijdr. MC - administratie - RVT	589,54
74320000/920/0	Terugvordering werknemersbijdr. MC - administratie - ROB	321,12
74330000/310/0	Terugvordering werknemersbijdr. MC - verpleging - SP	2.723,91
74330000/311/0	Terugvordering werknemersbijdr. MC - verpleging - SP	2.277,01
74330000/910/0	Terugvordering werknemersbijdr. MC - verpleging - RVT	1.872,62
74330000/911/0	Terugvordering werknemersbijdr. MC - verpleging - RVT	1.542,35
74330000/912/0	Terugvordering werknemersbijdr. MC - verpleging - RVT	1.737,46
74330000/920/0	Terugvordering werknemersbijdr. MC - verpleging - ROB	2.244,31
74340000/071/0	Terugvordering werknemersbijdr. MC - dieetkeuken - SP	119,90
74340000/130/0	Terugvordering werknemersbijdr. MC - ergo - SP	168,95
74340000/131/0	Terugvordering werknemersbijdr. MC - ergo - SP	99,19
74340000/572/0	Terugvordering werknemersbijdr. MC - kine - SP	120,99
74340000/573/0	Terugvordering werknemersbijdr. MC - kine - SP	116,63
74340000/910/0	Terugvordering werknemersbijdr. MC - kine - RVT	57,77
74340000/911/0	Terugvordering werknemersbijdr. MC - kine - RVT	55,59
74340000/912/0	Terugvordering werknemersbijdr. MC - kine - RVT	58,86

74340000/920/0	Terugvordering werknemersbijdr. MC - kine - ROB	0,00
74340100/910/0	Terugvordering werknemersbijdr. MC - ergo - RVT	116,63
74340100/911/0	Terugvordering werknemersbijdr. MC - ergo - RVT	167,86
74340100/912/0	Terugvordering werknemersbijdr. MC - ergo - RVT	112,27
74340100/920/0	Terugvordering werknemersbijdr. MC - ergo - ROB	103,55
74350000/830/0	Terugvordering werknemersbijdr. MC - apotheek - SP	206,01
74350000/920/0	Terugvordering werknemersbijdr. MC - apotheek - ROB	0,00
		19.672,32

74370000/310/0	Terugvordering kosten telefoon - SP	31,22
74370000/910/0	Terugvordering kosten telefoon - RVT	82,83
74370000/920/0	Terugvordering kosten telefoon - ROB	418,04
74380000/120/0	Terugvordering kosten lijktoui - SP	9,92
74380000/910/0	Terugvordering kosten lijktoui - RVT	19,84
74390000/310/0	Terugvordering kosten animatie - SP	836,01
74390000/910/0	Terugvordering kosten animatie - RVT	0,00
74390000/920/0	Terugvordering kosten animatie - ROB	379,00
74400000/830/0	Omzetkorting - apotheek - SP	2.342,09
74400000/910/0	Omzetkorting - apotheek - RVT	2.010,00
74400000/920/0	Omzetkorting - apotheek - ROB	1.427,05
74500000/310/0	Diverse bedrijfsopbrengsten animatie buiteng activiteiten - SP	583,00
74500000/910/0	Diverse opbrengsten animatie - activiteiten RVT	13.562,40
74500000/920/0	Diverse opbrengsten animatie - activiteiten ROB	1.847,80
74510000/310/0	Diverse bedrijfsopbr. - drank - SP	2.179,55
74510000/830/0	Diverse bedrijfsopbr. - apotheek - SP	4.059,03
74510000/910/0	Diverse bedrijfsopbr. - drank - RVT	1.924,16
74510000/920/0	Diverse bedrijfsopbr. - drank - ROB	2.202,25
74511000/910/0	Diverse bedrijfsopbr. - apotheek - RVT	4.834,09
74511000/920/0	Diverse bedrijfsopbr. - apotheek - ROB	2.009,35
		40.757,63

2. BEDRIJFSKOSTEN

5.612.600,27

A. VOORRADEN EN LEVERINGEN

675.528,93

1. INKOPEN

675.528,93

60000000/830/9	Farmac. specialiteiten - apotheek - SP	57.893,41
60000000/910/9	Farmac. specialiteiten - apotheek - RVT	49.684,76
60000000/920/9	Farmac. specialiteiten - apotheek - ROB	35.274,86
60020000/830/9	Courante produkten - apotheek - SP	571,53
60020000/910/9	Courante produkten - apotheek - RVT	490,49
60020000/920/9	Courante produkten - apotheek - ROB	348,23
60040000/830/9	Produkten voor magistrale voorschriften - apotheek - SP	27,25
60040000/910/9	Produkten voor magistrale voorschriften - apotheek - RVT	23,39
60040000/920/9	Produkten voor magistrale voorschriften - apotheek - ROB	16,60
60070000/830/9	Klein bandagisterie en synthesesmateriaal - SP	399,69
60070000/910/9	Klein bandagisterie en synthesesmateriaal - RVT	343,02
60070000/920/9	Klein bandagisterie en synthesesmateriaal - ROB	243,53
60090000/830/9	Diversen verpakking - apotheek - SP	57,15
60090000/910/9	Diverse verpakking - apotheek - RVT	49,04
60090000/920/9	Diversen verpakking - apotheek - ROB	34,82
		145.457,77
60100000/310/9	Medisch materiaal - SP	6.903,39
60100000/910/9	Medisch materiaal - RVT	0,00
60100000/920/9	Medisch materiaal - ROB	0,00
60110000/310/9	Medische gassen - SP	3.980,66
60110000/910/9	Medische gassen - RVT	2.388,39
60110000/920/9	Medische gassen - ROB	1.592,26

60120000/310/9	Steriele en niet-steriele verbanden - SP	4.012,15
60120000/910/9	Steriele en niet-steriele verbanden - RVT	0,00
60120000/920/9	Steriele en niet-steriele verbanden - ROB	0,00
60191000/830/9	Diversen: materiaal - apotheek - SP	265,11
60191000/910/9	Diversen: materiaal - apotheek - RVT	227,53
60191000/920/9	Diversen: materiaal - apotheek - ROB	161,54
60192000/310/9	Onderleggers luiers - SP	5.601,02
60192000/910/9	Onderleggers luiers - RVT	11.632,89
60192000/920/9	Onderleggers luiers - ROB	4.308,48
		41.073,42
60200000/110/2	Specifieke leveringen - eredienst - SP	84,30
60200000/910/2	Specifieke leveringen eredienst - RVT	98,35
60200000/920/2	Specifieke leveringen eredienst - ROB	45,66
60210000/120/2	Specifieke leveringen - mortuarium - SP	138,50
60210000/910/2	Specifieke leveringen - mortuarium - RVT	161,58
60210000/920/2	Specifieke leveringen - mortuarium - ROB	75,02
60290000/130/2	Specifieke leveringen - ergo - SP	278,52
60290000/310/2	Specifieke leveringen - animatie - SP	1.893,85
60290000/910/2	Specifieke leveringen - animatie - RVT	1.586,60
60290000/920/2	Specifieke leveringen - animatie - ROB	3.807,82
60290100/910/2	Buitengewone leveringen animatie - RVT	4.994,95
60290100/920/2	Buitengewone leveringen animatie - ROB	6.815,45
		19.980,60
60300000/020/3	Onderhouds/reinigingsproducten - algemene kosten - SP	2.165,75
60300000/030/3	Onderhouds/reinigingsproducten - onderhoud - SP	8.219,02
60300000/060/3	Onderhouds/reinigingsproducten - linnen - SP	122,48
60300000/070/3	Onderhouds/reinigingsproducten - keuken - SP	1.058,78
60300000/910/3	Onderhouds/reinigingsproducten - RVT	15.928,36
60300000/920/3	Onderhouds/reinigingsproducten - ROB	12.278,71
60301000/020/3	Onderhouds/reinigingsproducten - vuilniszakken - SP	883,14
60301000/910/3	Onderhouds/reinigingsproducten - vuilniszakken - RVT	1.235,30
60301000/920/3	Onderhouds/reinigingsproducten - vuilniszakken - ROB	959,37
60302000/030/3	Toiletartikelen - SP	2.220,53
60302000/910/3	Toiletartikelen - RVT	3.106,76
60302000/920/3	Toiletartikelen - ROB	2.412,56
60310000/920/3	Klein onderhoudsmaterieel - ROB	0,00
		50.590,76
60402000/030/3	Aankopen gasverwarming - SP	16.001,08
60402000/910/3	Aankopen gasverwarming - RVT	22.387,23
60402000/920/3	Aankopen gasverwarming - ROB	17.384,83
60411000/030/3	Aankopen - electriciteit - SP	9.747,27
60411000/910/3	Aankopen - electriciteit - RVT	13.637,49
60411000/920/3	Aankopen - electriciteit - ROB	10.590,21
60415000/020/2	Aankopen brandstoffen voertuigen - SP	96,56
60415000/910/2	Aankopen brandstoffen voertuigen - RVT	135,09
60415000/920/2	Aankopen brandstoffen voertuigen - ROB	104,90
60420000/030/3	Aankopen water - SP	5.662,83
60420000/910/3	Aankopen water - RVT	7.922,91
60420000/920/3	Aankopen water - ROB	6.152,54
		109.822,94
60500000/050/5	Bureelbenodigdheden - administratie - SP	2.213,86
60500000/070/5	Bureelbenodigdheden. - cafetaria - SP	0,00
60500000/910/5	Bureelbenodigdheden - RVT	2.491,68
60500000/920/5	Bureelbenodigdheden - ROB	1.357,32
60501000/050/5	Aankopen papier - SP	966,97
60501000/910/5	Aankopen papier - RVT	1.088,31
60501000/920/5	Aankopen papier - ROB	592,85

60502000/050/5	Aankopen benodigdheden computer/fax/printer/telefoon - SP	2.354,79
60502000/910/5	Aankopen benodigdheden computer/fax/printer/telefoon - RVT	2.650,29
60502000/920/5	Aankopen benodigdheden computer/fax/printer/telefoon - ROB	1.443,72
60503000/050/5	Aankopen postzegels - SP	1.633,33
60503000/910/5	Aankopen postzegels - RVT	1.838,30
60503000/920/5	Aankopen postzegels - ROB	1.001,40
60520000/050/5	Drukwerken administratie - SP	389,98
60520000/910/5	Drukwerken - RVT	438,92
60520000/920/5	Bureelbenodigdheden - ROB	239,10
60590000/050/5	Representatiekosten - administratie - SP	1.697,84
60590000/910/5	Representatiekosten - RVT	1.910,89
60590000/920/5	Representatiekosten - ROB	1.040,94
60591000/050/5	Aankopen boeken en brochures - administratie - SP	239,22
60591000/310/5	Aankopen boeken en brochures - SP	0,00
60591000/910/5	Aankopen boeken en brochures - RVT	268,53
60591000/920/5	Aankopen boeken en brochures - ROB	193,87
		26.052,11

60592000/030/5	Bijscholing personeel - technische dienst - SP	339,21
60592000/050/5	Bijscholing personeel - administratie - SP	343,55
60592000/060/6	Bijscholing personeel - linnenkamer - SP	41,84
60592000/070/7	Bijscholing personeel - keuken - SP	96,12
60592000/310/5	Bijscholing personeel - onderhoud/verpleging - SP4	4.907,33
60592000/311/5	Bijscholing personeel - onderhoud/verpleging - SP5	1.485,44
60592000/830/9	Bijscholing personeel - apotheek - SP	73,87
60592000/910/3	Bijscholing personeel - technische dienst - RVT	475,48
60592000/910/5	Bijscholing personeel - RVT	1.566,60
60592000/910/6	Bijscholing personeel - linnenkamer - RVT	40,69
60592000/910/7	Bijscholing personeel - keuken - RVT	154,11
60592000/910/9	Bijscholing personeel - apotheek - RVT	63,39
60592000/911/5	Bijscholing personeel - RVT	1.248,21
60592000/912/5	Bijscholing personeel - RVT	1.343,02
60592000/920/3	Bijscholing personeel - technische dienst - ROB	369,23
60592000/920/5	Bijscholing personeel - ROB	1.237,76
60592000/920/6	Bijscholing personeel - linnenkamer - ROB	14,75
60592000/920/7	Bijscholing personeel - keuken - ROB	115,94
60592000/920/9	Bijscholing personeel - apotheek - ROB	45,01
		13.961,55

60593000/050/5	Diverse abonnementen - administratie - SP	164,76
60593000/830/5	Diverse abonnementen - apotheek - SP	242,35
60593000/910/5	Diverse abonnementen - RVT	393,42
60593000/920/5	Diverse abonnementen - ROB	248,67
		1.049,20

60610000/060/6	Aankopen beddegoed - linnen - SP	22,79
60610000/910/6	Aankopen beddegoed - RVT	16,73
60610000/920/6	Aankopen beddegoed - ROB	6,06
60620000/030/6	Aankopen werkkledij - onderhoud - SP	14,08
60620000/070/6	Aankopen werkkledij - keuken - SP	0,00
60620000/310/6	Aankopen werkkledij - SP	947,28
60620000/910/3	Aankopen werkkledij - onderhoud - RVT	0,00
60620000/910/6	Aankopen werkkledij - RVT	27,50
60620000/910/7	Aankopen werkkledij - keuken - RVT	0,00
60620000/920/6	Aankopen werkkledij - onderhoud - ROB	21,35
60620000/920/7	Aankopen werkkledij - keuken - ROB	0,00
60690000/060/6	Aankopen handwerkbenodigdheden linnen - SP	15,35
60690000/910/6	Aankopen handwerkbenodigdheden linnen - RVT	14,93
60690000/920/6	Aankopen handwerkbenodigdheden linnen - ROB	5,41
		1.091,48

60700000/070/7	Aankopen keuken - voeding - SP	56.138,66
60700000/910/7	Aankopen keuken - voeding - RVT	90.005,86
60700000/920/7	Aankopen keuken - voeding - ROB	67.711,14
60730000/070/7	Aankopen keuken - dranken - SP	4.651,52
60730000/910/7	Aankopen keuken - dranken - RVT	7.457,67
60730000/920/7	Aankopen keuken - dranken - ROB	5.610,38
60730100/070/7	Aankopen keuken - koffie - SP	1.838,14
60730100/910/7	Aankopen keuken - koffie - RVT	2.947,05
60730100/920/7	Aankopen keuken - koffie - ROB	2.217,05
60740000/071/7	Aankopen keuken - dieetvoeding - SP	4.934,79
60740000/910/7	Aankopen keuken - dieetvoeding - RVT	7.911,84
60740000/920/7	Aankopen keuken - dieetvoeding - ROB	5.952,06
60760000/070/7	Aankopen keuken - vaatwerk en bestek - SP	0,00
60760000/910/7	Aankopen keuken - vaatwerk en bestek - RVT	0,00
60760000/920/7	Aankopen keuken - vaatwerk en bestek - ROB	0,00
60770000/050/7	Aankopen keuken - klein keukenmateriaal - SP	0,00
60770000/070/7	Aankopen keuken - klein keukenmateriaal - SP	333,24
60770000/910/7	Aankopen keuken - klein keukenmateriaal - RVT	534,28
60770000/920/7	Aankopen keuken - klein keukenmateriaal - ROB	401,93
60771000/070/7	Aankopen keuken - klein keukenmateriaal - cafeteria - SP	0,00
60771000/910/7	Aankopen keuken - klein keukenmateriaal - RVT	0,00
60771000/920/7	Aankopen keuken - klein keukenmateriaal - ROB	0,00
60790000/070/7	Aankopen keuken - wegwerpmateriaal - keuken - SP	1.909,87
60790000/910/7	Aankopen keuken - wegwerpmateriaal - keuken - RVT	3.062,06
60790000/920/7	Aankopen keuken - wegwerpmateriaal - keuken - ROB	2.303,58
60791000/070/7	Aankopen niet-voeding keuken - SP	69,30
60791000/910/7	Aankopen keuken - niet-voeding - RVT	375,10
60791000/920/7	Aankopen keuken - niet-voeding - ROB	83,58
		266.449,10

2. WIJZIGINGEN IN VOORRADEN

0,00

60900000/830/9	Voorraadwijzigingen - specialiteiten - apotheek - SP	0,00
60900000/910/9	Voorraadwijzigingen - specialiteiten - apotheek - RVT	0,00
60900000/920/9	Voorraadwijzigingen - specialiteiten - apotheek - ROB	0,00
60910000/310/9	Voorraadwijzigingen - medische verbruiksgoederen - SP	0,00
60910000/910/9	Voorraadwijzigingen - medische verbruiksgoederen - RVT	0,00
60910000/920/9	Voorraadwijzigingen - medische verbruiksgoederen - ROB	0,00
60930000/310/3	Voorraadwijzigingen - onderhoudsbenodigdheden - SP	0,00
60930000/910/3	Voorraadwijzigingen - onderhoudsbenodigdheden - RVT	0,00
60930000/920/3	Voorraadwijzigingen - onderhoudsbenodigdheden - ROB	0,00
60950000/050/5	Voorraadwijzigingen - bureelbenodigdheden - adm. - SP	0,00
60950000/910/5	Voorraadwijzigingen - bureelbenodigdheden - adm. - RVT	0,00
60950000/920/5	Voorraadwijzigingen - bureelbenodigdheden - adm. - ROB	0,00
60970000/070/7	Voorraadwijzigingen - voeding keuken - SP	0,00
60970000/910/7	Voorraadwijzigingen - voeding keuken - RVT	0,00
60970000/920/7	Voorraadwijzigingen - voeding keuken - ROB	0,00

B. DIENSTEN EN BIJKOMENDE LEVERINGEN

392.794,04

1. EXTERNE DIENSTEN

141.792,97

61041000/030/0	Huur onderhoudsmateriaal - SP	4.613,10
61041000/310/0	Huur materieel - SP	2.760,68
61041000/910/0	Huur materieel - RVT	6.793,01
61041000/920/0	Huur materieel - ROB	5.012,03
		19.178,82
61110000/520/9	Externe medische prestaties labo's - SP	24.010,96

		24.010,96
61130000/030/3	Externe onderhouds- en reinigingsdienst - SP	2.069,10
61130000/910/3	Externe onderhouds- en reinigingsdienst - RVT	2.894,89
61130000/920/3	Externe onderhouds- en reinigingsdienst - ROB	2.248,03
		7.212,02
61150000/050/5	Externe dienst weddeberekening - SP	4.844,24
61150000/910/5	Externe dienst weddeberekening - RVT	5.452,13
61150000/920/5	Externe dienst weddeberekening - ROB	2.970,00
61152000/050/5	Externe dienst voor informatieverwerking - SP	6.332,48
61152000/070/7	Externe dienst voor informatieverwerking - keuken - SP	35,44
61152000/910/5	Externe dienst voor informatieverwerking - RVT	7.127,15
61152000/910/7	Externe dienst voor informatieverwerking - keuken - RVT	56,82
61152000/920/5	Externe dienst voor informatieverwerking - ROB	3.882,45
61152000/920/7	Externe dienst voor informatieverwerking - keuken - ROB	42,74
		30.743,45
61160000/070/6	Externe wasserij - linnen - Keuken - SP	702,36
61160000/310/6	Externe wasserij - linnen - SP	20.354,08
61160000/910/6	Externe wasserij - linnen - RVT	28.007,63
61160000/920/6	Externe wasserij - linnen - ROB	10.219,47
		59.283,54
61170000/070/7	Externe dienst voeding keuken	358,10
61170000/910/7	Externe dienst voeding keuken - RVT	574,15
61170000/920/7	Externe dienst voeding keuken - ROB	431,93
		1.364,18
	2. ALGEMENE KOSTEN	33.464,19
61203000/310/2	Patiententransport - SP	14.349,85
		14.349,85
61210000/020/2	Brandverzekering - SP	777,57
61210000/910/2	Brandverzekering - RVT	1.087,91
61210000/920/2	Brandverzekering - ROB	844,81
61211000/020/2	Burgerlijke aansprakelijkheid - SP	5.548,20
61211000/910/2	Burgerlijke aansprakelijkheid - RVT	6.244,43
61211000/920/2	Burgerlijke aansprakelijkheid - ROB	3.401,59
61212000/020/2	Autoverzekering - SP	441,77
61212000/910/2	Autoverzekering - RVT	497,21
61212000/920/2	Autoverzekering - ROB	270,85
		19.114,34
	3. ONDERHOUD EN HERSTELLINGEN	38.130,80
61301000/030/3	Onderhoud van tuin - onderhoud - SP	786,67
61301000/910/3	Onderhoud van tuin - RVT	1.100,64
61301000/920/3	Onderhoud van tuin - ROB	854,70
61311000/310/3	Onderhoud/herstelling - gebouw - SP	2.495,02
61311000/910/3	Onderhoud/herstelling - gebouw - RVT	575,52
61311000/920/3	Onderhoud/herstelling - gebouw - ROB	941,29
		6.753,84
61320000/030/3	Onderhoudscontract brandblusapparaten/poederinstal - SP	27,73
61320000/910/3	Onderhoudscontract brandblusapparaten/poederinstal - RVT	38,79
61320000/920/3	Onderhoudscontract brandblusapparaten/poederinstal - ROB	30,12
61320001/030/3	Onderhoudscontract behandelingsvat - SP	504,46
61320001/910/3	Onderhoudscontract behandelingsvat - RVT	705,79

61320001/920/3	Onderhoudscontract behandelingsvat - ROB	548,09
61320002/030/3	Onderhoudscontract waterbehandeling - SP	32,06
61320002/910/3	Onderhoudscontract waterbehandeling - RVT	44,86
61320002/920/3	Onderhoudscontract waterbehandeling - ROB	34,83
		1.966,73
61321000/030/3	Onderhoud/herstelling - brandblusapparaten - SP	0,00
61321000/910/3	Onderhoud/herstelling - brandblusapparaten - RVT	0,00
61321000/920/3	Onderhoud/herstelling - brandblusapparaten - ROB	0,00
61321001/030/3	Onderhoud/herstelling branddetectie - SP	0,00
61321001/910/3	Onderhoud/herstelling branddetectie - RVT	0,00
61321001/920/3	Onderhoud/herstelling branddetectie - ROB	0,00
		0,00
61330000/070/2	Onderhoudscontract - lift - keuken - SP	97,39
61330000/310/2	Onderhoudscontract - lift - SP	3.323,99
61330000/910/2	Onderhoudscontract - lift - RVT	1.128,90
61330000/910/7	Onderhoudscontract - lift - keuken - RVT	0,00
61330000/920/2	Onderhoudscontract - lift - ROB	117,47
61330000/920/7	Onderhoudscontract - lift - keuken - ROB	0,00
61331000/020/2	Onderhoud/herstelling - lift - SP	158,82
61331000/910/2	Onderhoud/herstelling - lift - RVT	222,20
61331000/920/2	Onderhoud/herstelling - lift - ROB	172,55
		5.221,32
61370000/050/5	Onderhoudscontract - print/fax/telefonie - SP	5.333,01
61370000/070/7	Onderhoudscontract - trancheuse berkel keuken - SP	23,37
61370000/910/5	Onderhoudscontract - print/fax/telefonie - RVT	6.002,25
61370000/910/7	Onderhoudscontract - trancheuse berkel - keuken - RVT	37,47
61370000/920/5	Onderhoudscontract - print/fax/telefonie - ROB	3.269,67
61370000/920/7	Onderhoudscontract - trancheuse berkel - ROB	28,19
		14.693,96
61371000/030/3	Onderhoud/herstelling - mat./mach. - onderhoud - SP	47,89
61371000/050/5	Onderhoud/herstelling - mat./mach. - administratie - SP	380,41
61371000/070/7	Onderhoud/herstelling - mat./mach. - keuken - SP	470,38
61371000/310/3	Onderhoud/herstelling - mat./mach. - SP	1.967,25
61371000/910/3	Onderhoud/herstelling - mat./mach. - RVT	1.649,08
61371000/910/5	Onderhoud/herstelling - mat./mach. - administratie - RVT	428,14
61371000/910/7	Onderhoud/herstelling - mat./mach. - keuken - RVT	754,15
61371000/920/3	Onderhoud/herstelling - mat./mach. - ROB	52,04
61371000/920/5	Onderhoud/herstelling - mat./mach. - administratie - ROB	233,23
61371000/920/7	Onderhoud/herstelling - mat./mach. - keuken - ROB	567,34
61381000/020/2	Onderhoud/herstelling - rollend materieel - SP	1.075,38
61381000/910/2	Onderhoud/herstelling - rollend materieel - RVT	1.210,34
61381000/920/2	Onderhoud/herstelling - rollend materieel - ROB	659,32
		9.494,95
4. DIENSTEN		44.335,20
61501000/050/5	Telefoonkosten - SP	5.320,73
61501000/910/5	Telefoonkosten - RVT	5.988,42
61501000/920/5	Telefoonkosten - ROB	3.262,13
61502000/050/5	Aanwervingskosten voor personeel - SP	726,61
61502000/910/5	Aanwervingskosten voor personeel - RVT	817,79
61502000/920/5	Aanwervingskosten voor personeel - ROB	445,49
		16.561,17
61512000/020/5	Lidgelden en bijdragen - alg. kosten - SP	453,81
61512000/050/5	Lidgelden en bijdragen - administratie - SP	35,00
61512000/830/5	Lidgelden en bijdragen - apotheek - SP	110,56

61512000/910/5	Lidgelden en bijdragen - RVT	484,34
61512000/920/5	Lidgelden en bijdragen - ROB	343,87
		1.427,58
61590000/050/5	Zitpenningen beheerders - SP	9.620,71
61590000/910/5	Zitpenningen beheerders - RVT	10.827,45
61590000/920/5	Zitpenningen beheerders - ROB	5.898,29
		26.346,45

5. HONORARIA 8.079,20

61600000/050/5	Honoraria advokaat - SP	1.552,75
61600000/910/5	Honoraria advokaat - RVT	579,15
61610000/050/5	Honoraria bedrijfsrevisor - SP	2.171,66
61610000/910/5	Honoraria bedrijfsrevisor - RVT	2.444,19
61610000/920/5	Honoraria bedrijfsrevisor - ROB	1.331,45
61620000/050/5	Honoraria diversen - SP	0,00
61620000/910/5	Honoraria diversen - RVT	0,00
61620000/920/5	Honoraria diversen - ROB	0,00

6. BEZOLDIGINGEN INTERIMVERPLEGING 30.436,60

61830000/310/9	Interim verpleging - SP	
61830000/311/9	Interim verpleging - SP	0,00
61830000/910/9	Interim verpleging - RVT	2.739,22
61830000/911/9	Interim verpleging - RVT	8.264,12
61830000/912/9	Interim verpleging - RVT	12.390,46
61830000/920/9	Interim Verpleging - ROB	7.042,80

7. BEZOLDIGINGEN DOKTERS EN LOGOPEDISTEN 96.555,08

61900000/310/9	Bezoldigingen hoofdgeneesheer - SP	23.466,55
61900000/910/9	Bezoldigingen Coördinerend raadgevend arts - RVT	8.744,66
61901000/310/9	Medisch technische prestaties doktersassociatie - SP	53.966,51
61903000/310/9	Bezoldigingen logopedie - SP	3.378,40
61903000/910/9	Bezoldigingen logopedie - RVT	2.653,14
61903000/920/9	Bezoldigingen logopedie - ROB	1.913,22
61930000/920/9	Bezoldigingen Kinesitherapeuten - ROB	2.432,60

C. BEZOLDIGINGEN EN SOCIALE LASTEN 3.918.664,36

1. BEZOLDIGINGEN 2.913.711,98

62010000/030/3	Bezoldigingen - technische dienst - SP	20.863,76
62010000/060/6	Bezoldigingen - linnenkamer - SP	4.670,08
62010000/070/7	Bezoldigingen - keuken - SP	34.455,54
62010000/110/2	Bezoldigingen - aalmoezenier - SP	1.103,37
62010000/310/3	Bezoldigingen - onderhoud - SP	20.099,79
62010000/311/3	Bezoldigingen - onderhoud - SP	15.338,04
62010000/910/2	Bezoldigingen - aalmoezenier - RVT	1.287,27
62010000/910/3	Bezoldigingen - onderhoud - RVT	18.248,49
62010000/910/6	Bezoldigingen - linnenkamer - RVT	4.540,72
62010000/910/7	Bezoldigingen - keuken - RVT	55.241,79
62010000/911/3	Bezoldigingen - onderhoud - RVT	22.642,84
62010000/912/3	Bezoldigingen - onderhoud - RVT	12.773,91
62010000/920/2	Bezoldigingen - aalmoezenier - ROB	597,66
62010000/920/3	Bezoldigingen - onderhoud - ROB	56.735,76

62010000/920/6	Bezoldigingen - linnenkamer - ROB	1.645,61
62010000/920/7	Bezoldigingen - keuken - ROB	41.558,23
62010100/910/3	Bezoldigingen - technische dienst - RVT	29.190,64
62010100/920/3	Bezoldigingen - technische dienst - ROB	22.668,03
62011000/030/3	Bezoldigingen - vlottende ploeg onderhoud - SP	2.498,75
62011000/070/7	Bezoldigingen - personeelsrefter - SP	6.354,19
62011000/910/3	Bezoldigingen - vlottende ploeg onderhoud - RVT	3.496,03
62011000/910/7	Bezoldigingen - personeelsrefter - RVT	10.187,52
62011000/920/3	Bezoldigingen - vlottende ploeg onderhoud - ROB	2.714,85
62011000/920/7	Bezoldigingen - personeelsrefter - ROB	7.664,04
62014000/030/3	Bezoldigingen - technische dienst - sociale maribel - SP	3.199,01
62014000/310/3	Bezoldigingen - onderhoud - sociale maribel - SP	0,00
62014000/910/3	Bezoldigingen - onderhoud - sociale maribel - RVT	9.917,39
62014000/912/3	Bezoldigingen - onderhoud - sociale maribel - RVT	9.950,63
62014000/920/3	Bezoldigingen - onderhoud - sociale maribel - ROB	10.972,99
62014010/910/3	Bezoldigingen - technische dienst - sociale maribel - RVT	4.475,76
62014010/920/3	Bezoldigingen - technische dienst - sociale maribel - ROB	3.475,66
62014100/030/3	Bezoldigingen - vlottende ploeg onderhoud - sociale maribel - SP	5.776,89
62014100/910/3	Bezoldigingen - vlottende ploeg onderhoud - soc maribel - RVT	8.082,50
62014100/920/3	Bezoldigingen - vlottende ploeg onderhoud - soc maribel - ROB	6.276,48
62020000/050/5	Bezoldigingen - administratie - SP	32.897,34
62020000/310/5	Bezoldigingen - administratie - SP	50.425,41
62020000/910/5	Bezoldigingen - administratie - RVT	68.033,71
62020000/920/5	Bezoldigingen - administratie - ROB	37.224,86
62024000/050/5	Bezoldigingen - administratie - sociale maribel - SP	4.112,10
62024000/910/5	Bezoldigingen - administratie - sociale maribel - RVT	4.628,12
62024000/920/5	Bezoldigingen - administratie - sociale maribel - ROB	2.521,13
62030000/310/9	Bezoldigingen - verpleging - SP	389.321,55
62030000/311/9	Bezoldigingen - verpleging - SP	341.318,54
62030000/910/9	Bezoldigingen - verpleging - RVT	248.176,82
62030000/911/9	Bezoldigingen - verpleging - RVT	183.057,09
62030000/912/9	Bezoldigingen - verpleging - RVT	254.761,38
62030000/920/9	Bezoldigingen - verpleging - ROB	306.421,28
62034000/310/9	Bezoldigingen - verpleging - sociale maribel - SP	12.358,33
62034000/311/9	Bezoldigingen - verpleging - sociale maribel - SP	14.793,03
62034000/910/9	Bezoldigingen - verpleging - sociale maribel - RVT	12.578,80
62034000/911/9	Bezoldigingen - verpleging - sociale maribel - RVT	35.748,16
62034000/920/9	Bezoldigingen - verpleging - sociale maribel - ROB	9.766,90
62040000/071/7	Bezoldigingen - dieetkeuken - SP	0,00
62040000/130/9	Bezoldigingen - ergo - SP	24.633,32
62040000/131/9	Bezoldigingen - ergo - SP	15.155,70
62040000/572/9	Bezoldigingen - kine - SP	24.261,64
62040000/573/9	Bezoldigingen - kine - SP	20.067,90
62040000/910/7	Bezoldigingen - dieetkeuken - RVT	0,00
62040000/910/9	Bezoldigingen - kine - RVT	10.029,30
62040000/911/9	Bezoldigingen - kine - RVT	8.164,59
62040000/912/9	Bezoldigingen - kine - RVT	7.996,50
62040000/920/7	Bezoldigingen - dieetkeuken - ROB	0,00
62040000/920/9	Bezoldigingen - kine - ROB	0,00
62040100/910/9	Bezoldigingen - ergo - RVT	19.955,15
62040100/911/9	Bezoldigingen - ergo - RVT	22.348,69
62040100/912/9	Bezoldigingen - ergo - RVT	14.276,89
62040100/920/9	Bezoldigingen - ergo - ROB	18.350,69
62044000/071/7	Bezoldigingen - dieetkeuken - sociale maribel - SP	3.337,39
62044000/910/7	Bezoldigingen - dieetkeuken - sociale maribel - RVT	5.350,76
62044000/920/7	Bezoldigingen - dieetkeuken - sociale maribel - ROB	4.025,36
62050000/830/9	Bezoldigingen - apotheek - SP	12.222,98
62050000/910/9	Bezoldigingen - apotheek - RVT	10.489,89
62050000/920/9	Bezoldigingen - apotheek - ROB	7.447,54
62060000/310/0	Vakantiegeld SP (voorziening)	89.687,05
62060000/910/0	Vakantiegeld RVT	89.687,06

2. PATRONALE LASTEN

877.657,89

62110000/030/3	Patronale lasten - technische dienst - SP	6.372,08
62110000/060/6	Patronale lasten - linnenkamer - SP	1.434,52
62110000/070/7	Patronale lasten - keuken - SP	11.074,63
62110000/110/2	Patronale lasten - aalmoezenier - SP	462,00
62110000/310/3	Patronale lasten - onderhoud - SP	5.595,96
62110000/311/3	Patronale lasten - onderhoud - SP	5.105,54
62110000/910/2	Patronale lasten - aalmoezenier - RVT	0,00
62110000/910/3	Patronale lasten - onderhoud - RVT	5.863,01
62110000/910/6	Patronale lasten - linnenkamer - RVT	1.394,78
62110000/910/7	Patronale lasten - keuken - RVT	17.755,70
62110000/911/3	Patronale lasten - onderhoud - RVT	6.654,41
62110000/912/3	Patronale lasten - onderhoud - RVT	4.829,94
62110000/920/2	Patronale lasten - aalmoezenier - ROB	0,00
62110000/920/3	Patronale lasten - onderhoud - ROB	18.374,67
62110000/920/6	Patronale lasten - linnenkamer - ROB	505,48
62110000/920/7	Patronale lasten - keuken - ROB	13.357,56
62110100/910/3	Patronale lasten - technische dienst - RVT	8.915,22
62110100/920/3	Patronale lasten - technische dienst - ROB	6.923,13
62111000/030/3	Patronale lasten - vlottende ploeg onderhoud - SP	924,54
62111000/070/7	Patronale lasten - personeelsrefter - SP	2.105,55
62111000/910/3	Patronale lasten - vlottende ploeg onderhoud - RVT	1.293,53
62111000/910/7	Patronale lasten - personeelsrefter - RVT	3.375,79
62111000/920/3	Patronale lasten - vlottende ploeg onderhoud - ROB	1.004,49
62111000/920/7	Patronale lasten - personeelsrefter - ROB	2.539,60
62114000/030/3	Patronale lasten - technische dienst - sociale maribel - SP	989,80
62114000/910/3	Patronale lasten - onderhoud - sociale maribel - RVT	7.047,35
62114000/912/3	Patronale lasten - onderhoud - sociale maribel - RVT	0,00
62114000/920/3	Patronale lasten - onderhoud - sociale maribel - ROB	4.009,26
62114010/910/3	Patronale lasten - technische dienst - sociale maribel - RVT	0,00
62114010/920/3	Patronale lasten - technische dienst - sociale maribel - ROB	0,00
62114100/030/3	Patronale lasten - vlottende ploeg - sociale maribel - SP	1.801,70
62114100/910/3	Patronale lasten - vlottende ploeg onderhoud - soc maribel -RVT	2.520,76
62114100/920/3	Patronale lasten - vlottende ploeg onderhoud - soc maribel - ROB	1.957,50
62120000/050/5	Patronale lasten - administratie - SP	10.838,29
62120000/310/5	Patronale lasten - administratie - SP	16.893,51
62120000/910/5	Patronale lasten - administratie - RVT	22.561,74
62120000/920/5	Patronale lasten - administratie - ROB	11.921,96
62124000/050/5	Patronale lasten - administratie - sociale maribel - SP	1.272,36
62124000/910/5	Patronale lasten - administratie - sociale maribel - RVT	1.432,03
62124000/920/5	Patronale lasten - administratie - sociale maribel - ROB	780,08
62130000/310/9	Patronale lasten - verpleging - SP	130.540,79
62130000/311/9	Patronale lasten - verpleging - SP	112.524,99
62130000/910/9	Patronale lasten - verpleging - RVT	81.816,39
62130000/911/9	Patronale lasten - verpleging - RVT	59.642,64
62130000/912/9	Patronale lasten - verpleging - RVT	83.186,04
62130000/920/9	Patronale lasten - verpleging - ROB	99.651,62
62134000/310/9	Patronale lasten - verpleging - sociale maribel - SP	3.847,93
62134000/311/9	Patronale lasten - verpleging - sociale maribel - SP	4.586,75
62134000/910/9	Patronale lasten - verpleging - sociale maribel - RVT	3.916,51
62134000/911/9	Patronale lasten - verpleging - sociale maribel - RVT	10.971,73
62134000/920/9	Patronale lasten - verpleging - sociale maribel - ROB	3.021,87
62140000/071/7	Patronale lasten - dieetkeuken - SP	0,00
62140000/130/9	Patronale lasten - ergo - SP	7.977,08
62140000/131/9	Patronale lasten - ergo - SP	4.689,14
62140000/572/9	Patronale lasten - kine - SP	7.963,19
62140000/573/9	Patronale lasten - kine - SP	7.119,35

62140000/910/7	Patronale lasten - dieetkeuken - RVT	0,00
62140000/910/9	Patronale lasten - kine - RVT	3.559,68
62140000/911/9	Patronale lasten - kine - RVT	2.898,47
62140000/912/9	Patronale lasten - kine - RVT	2.474,12
62140000/920/7	Patronale lasten - dieetkeuken - ROB	0,00
62140000/920/9	Patronale lasten - kine - ROB	0,00
62140100/910/9	Patronale lasten - ergo - RVT	6.182,14
62140100/911/9	Patronale lasten - ergo - RVT	6.662,39
62140100/912/9	Patronale lasten - ergo - RVT	4.417,40
62140100/920/9	Patronale lasten - ergo - ROB	6.526,07
62144000/071/7	Patronale lasten - dieetkeuken - sociale maribel - SP	1.034,12
62144000/910/7	Patronale lasten - dieetkeuken - sociale maribel - RVT	1.657,98
62144000/920/7	Patronale lasten - dieetkeuken - sociale maribel - ROB	1.247,30
62150000/830/9	Patronale lasten - apotheek - SP	3.912,32
62150000/910/9	Patronale lasten - apotheek - RVT	3.357,60
62150000/920/9	Patronale lasten - apotheek - ROB	2.383,81

3. ANDERE PERSONEELSKOSTEN

127.294,49

62310000/030/3	Andere personeelskosten - technische dienst -SP	310,87
62310000/060/6	Andere personeelskosten - linnenkamer - SP	21,76
62310000/070/7	Andere personeelskosten - keuken - SP	0,00
62310000/310/3	Andere personeelskosten - onderhoud - SP	14,85
62310000/311/3	Andere personeelskosten - onderhoud - SP	15,75
62310000/910/3	Andere personeelskosten - onderhoud - RVT	807,63
62310000/910/6	Andere personeelskosten - linnenkamer - RVT	0,00
62310000/910/7	Andere personeelskosten - keuken - RVT	0,00
62310000/911/3	Andere personeelskosten - onderhoud - RVT	110,70
62310000/912/3	Andere personeelskosten - onderhoud - RVT	0,00
62310000/920/3	Andere personeelskosten - onderhoud - ROB	337,75
62310000/920/6	Andere personeelskosten - linnenkamer - ROB	0,00
62310000/920/7	Andere personeelskosten - keuken - ROB	0,00
62310100/910/3	Andere personeelskosten - technische dienst - RVT	0,00
62310100/920/3	Andere personeelskosten - technische dienst - soc maribel - ROB	0,00
62311000/030/3	Andere personeelskosten - vlottende ploeg - SP	0,00
62311000/070/7	Andere personeelskosten - personeelsrefter - SP	51,03
62311000/910/7	Andere personeelskosten - personeelsrefter - RVT	81,82
62311000/920/7	Andere personeelskosten - personeelsrefter - ROB	61,55
62320000/050/5	Andere personeelskosten - administratie - SP	366,78
62320000/310/5	Andere personeelskosten - administratie - SP	362,39
62320000/910/5	Andere personeelskosten - administratie - RVT	619,80
62320000/920/5	Andere personeelskosten - administratie - ROB	345,47
62330000/310/9	Andere personeelskosten - verpleging - SP	781,95
62330000/311/9	Andere personeelskosten - verpleging - SP	798,97
62330000/910/9	Andere personeelskosten - verpleging - RVT	346,20
62330000/911/9	Andere personeelskosten - verpleging - RVT	204,59
62330000/912/9	Andere personeelskosten - verpleging - RVT	180,60
62330000/920/9	Andere personeelskosten - verpleging - ROB	150,35
62340000/070/7	Andere personeelskosten - dieetkeuken - SP	0,00
62340000/572/9	Andere personeelskosten - kine - SP	279,00
62340000/910/7	Andere personeelskosten - dieetkeuken - RVT	0,00
62340000/920/7	Andere personeelskosten - dieetkeuken - ROB	0,00
62340100/910/9	Andere personeelskosten - ergo - RVT	0,00
62340100/912/9	Andere personeelskosten - ergo - RVT	0,00
62350000/830/9	Andere personeelskosten - apotheek - SP	743,92
62350000/910/9	Andere personeelskosten - apotheek - RVT	638,44
62350000/920/9	Andere personeelskosten - apotheek - ROB	453,27
62360000/030/3	Te verdelen personeelskosten - onderhoud - SP	3.569,70
62360000/050/5	Te verdelen personeelskosten - administratie - SP	13.640,83
62360000/310/9	Te verdelen personeelskosten - verpleging - SP	8.099,52

62360000/910/3	Te verdelen personeelskosten - onderhoud -RVT	4.994,40
62360000/910/5	Te verdelen personeelskosten - administratie - RVT	15.352,61
62360000/910/9	Te verdelen personeelskosten - verpleging - RVT	9.115,92
62360000/920/3	Te verdelen personeelskosten - onderhoud - ROB	3.878,40
62360000/920/5	Te verdelen personeelskosten - administratie - ROB	8.363,19
62360000/920/9	Te verdelen personeelskosten - verpleging - ROB	4.965,81
62361000/050/5	Kosten maaltijdcheques - SP	17.245,63
62361000/910/5	Kosten maaltijdcheques - RVT	19.409,76
62361000/920/5	Kosten maaltijdcheques - ROB	10.573,28

D. AFSCHRIJVINGEN EN VOORZIENINGEN

621.537,92

1. AFSCHRIJVINGEN

621.537,92

63021000/310/0	Afschrijvingen gebouwen - SP	122.924,98
63021000/910/0	Afschrijvingen gebouwen - RVT	209.301,41
63021000/920/0	Afschrijvingen gebouwen - ROB	70.876,22
63021100/310/0	Afschrijvingen electriciteit - SP	13.162,12
63021100/910/0	Afschrijvingen electriciteit - RVT	337,28
63021100/920/0	Afschrijvingen electriciteit - ROB	10.995,08
63021200/310/0	Afschrijvingen sanitair - SP	8.925,84
63021200/910/0	Afschrijvingen sanitair - RVT	37,02
63021200/920/0	Afschrijvingen sanitair - ROB	6.950,42
63021300/310/0	Afschrijvingen centrale verwarming - SP	11.168,10
63021300/920/0	Afschrijvingen centrale verwarming - ROB	5.880,98
63021400/310/0	Afschrijvingen liften - SP	4.176,60
63021400/920/0	Afschrijvingen liften - ROB	2.599,10
63021500/310/0	Afschrijvingen zuurstof/vacuum - SP	953,12
63021600/310/0	Afschrijvingen koelinstallaties - SP	1.207,68
63024000/070/0	Afschrijvingen groot onderhoud - keuken - SP	457,39
63024000/310/0	Afschrijvingen groot onderhoud - SP	15.089,38
63024000/910/0	Afschrijvingen groot onderhoud - RVT	12.264,88
63024000/920/0	Afschrijvingen groot onderhoud - ROB	4.247,59
63030000/310/0	Afschrijvingen medische uitrusting - SP	21.246,37
63030000/910/0	Afschrijvingen medische uitrusting - RVT	2.372,61
63040000/030/0	Afschrijvingen meubilair - onderhoud - SP	465,48
63040000/910/0	Afschrijvingen meubilair - RVT	651,26
63040000/920/0	Afschrijvingen meubilair - ROB	505,74
63041000/050/0	Afschrijvingen diversen - administratie - SP	676,51
63041000/070/0	Afschrijvingen diversen - Keuken - SP	118,06
63041000/310/0	Afschrijvingen niet medische uitrusting diversen - SP	6.093,28
63041000/910/0	Afschrijvingen diversen administratie - RVT	28.297,33
63041000/910/5	Afschrijvingen diversen administratie - RVT	0,00
63041000/910/7	Afschrijvingen diversen keuken - RVT	189,30
63041000/920/0	Afschrijvingen diversen administratie - ROB	2.509,50
63041000/920/7	Afschrijvingen diversen keuken - ROB	142,41
63042000/310/0	Afschrijvingen rollend materieel - SP	704,87
63043000/050/0	Afschrijvingen mat. informatieverwerking - SP	6.235,25
63043000/910/0	Afschrijvingen mat. informatieverwerking - RVT	7.017,70
63043000/920/0	Afschrijvingen mat. informatieverwerking - ROB	3.822,83
63090000/920/0	Waardevermindering op Materieel Vast Actief (lift)	38.934,23

2. WAARDEVERMINDERINGEN VOORRAAD

0,00

63100000/310/9	Waardeverminderingen stock - apotheek - SP	0,00
63100000/910/9	Waardeverminderingen stock - apotheek - RVT	0,00
63100000/920/9	Waardeverminderingen stock - apotheek - ROB	0,00

3. WAARDEVERMINDERINGEN VORDERINGEN	0,00
64200000/310/0 Waardeverminderingen op patientenvorderingen - SP	0,00
64200000/910/0 Waardeverminderingen op vorderingen - RVT	0,00
64200000/920/0 Waardeverminderingen op vorderingen - ROB	0,00

4. VOORZIENINGEN GROOT ONDERHOUD	0,00
-----------------------------------------	-------------

5. VOORZIENINGEN LONEN EN VAKANTIEGELD	0,00
-----------------------------------------------	-------------

63700000/310/0 Voorziening andere R&K en loonsvoorzieningen: toev	0,00
63700000/910/0 Voorziening andere R&K en loonsvoorzieningen: toev	0,00
63700000/920/0 Voorziening andere R&K en loonsvoorzieningen: toev	0,00
63710000/310/0 Voorziening andere R&K en loonsvoorzieningen: best	0,00
63710000/910/0 Voorziening andere R&K en loonsvoorzieningen: best	0,00
63710000/920/0 Voorziening andere R&K en loonsvoorzieningen: best	0,00

G. OVERIGE BEDRIJFSKOSTEN

4.07 '12

64050000/020/2 Diverse taksen - verkeersbelasting - alg. kosten - SP	1.169,10
64050000/050/5 Diverse taksen - SP	0,00
64050000/910/2 Diverse taksen - verkeersbelasting - alg. kosten - RVT	1.635,71
64050000/910/5 Diverse taksen - RVT	0,00
64050000/920/2 Diverse taksen - verkeersbelasting - alg. kosten -ROB	1.270,21
64050000/920/5 Diverse taksen - ROB	0,00
64051000/020/2 Diverse taksen - milieubelasting - alg. kosten - SP	0,00
64051000/910/2 Diverse taksen - milieubelasting - alg. kosten - RVT	0,00
64051000/920/2 Diverse taksen - milieubelasting - alg. kosten - ROB	0,00
64052000/020/2 Diverse taksen - algemene kosten - SP	0,00
64052000/910/2 Diverse taksen - algemene kosten - RVT	0,00
64052000/920/2 Diverse taksen - algemene kosten - ROB	0,00

4. FINANCIËLE OPBRENGSTEN	406.671,71
----------------------------------	-------------------

B. OPBRENGSTEN UIT VLOTTENDE ACTIVA

406.671,71

75100000/310/0 Financiële opbrengsten creditintresten 38 - SP	0,00
75200000/910/0 Financiële opbrengsten intresten GK35/36 - RVT	1,25
75200000/920/0 Financiële opbrengsten intresten GK 35/36 - ROB	2.000,00
75300000/310/0 Subsidies Volksgezondheid/Provincie invest - SP	76.095,80
75300000/910/0 Subsidies Vlaamse Gemeenschap invest - RVT	281.630,02
75300000/920/0 Subsidies Volksgezondheid/Provincie invest - ROB	46.918,74
75900000/310/0 Financiële opbrengsten rekeningsverschillen - SP	25,90
75900000/910/0 Financiële opbrengsten rekeningsverschillen - RVT	0,00
75900000/920/0 Financiële opbrengsten rekeningsverschillen - ROB	0,00

5. FINANCIËLE KOSTEN	40.701,67
-----------------------------	------------------

A. KOSTEN VOOR INVESTERINGSLENINGEN

40.701,67

65000000/010/1 Financiële kosten intresten - len.eigen aandeel - SP	6.472,42
65000000/910/1 Financiële kosten intresten - leningen E.A. - RVT	9.554,52
65000000/920/1 Financiële kosten intresten - len.eigen aandeel - ROB	11.824,70
65600000/010/1 Financiële kosten intresten - kredietop. rek. 38 - SP	3.335,90

65600000/910/1	Financiële kosten intresten - kredietop. rek. 38 - RVT	4.924,41
65600000/920/1	Financiële kosten intresten - kredietop. rek. 38 - ROB	4.236,05
65800000/310/1	Financiële kosten rekeningsverschillen - SP	10,54
65800000/910/1	Financiële kosten rekeningsverschillen - RVT	135,22
65800000/920/1	Financiële kosten rekeningsverschillen - ROB	0,00
65900000/050/1	Bankkosten - SP	91,59
65900000/910/1	Bankkosten - RVT	0,00
65900000/920/1	Bankkosten - ROB	116,32

7. UITZONDERLIJKE OPBRENGSTEN **0,00**

F. OPBRENGSTEN M.B.T. VORIGE BOEKJAREN **0,00**


76400000/310/0	Uitzonderlijke opbrengsten - huidig boekjaar - SP	0,00
76400000/920/0	Uitzonderlijke opbrengsten - huidig boekjaar - ROB	0,00

8. UITZONDERLIJKE KOSTEN **0,00**

F. KOSTEN VORIGE BOEKJAREN **0,00**

66940000/310/2	Kosten voorgaande boekjaren - SP	0,00
66940000/910/2	Kosten voorgaande boekjaren - RVT	0,00
66940000/920/2	Kosten voorgaande boekjaren - ROB	0,00

VERLIES CVBA 2006 **-370.410,59**



RESULTATENREKENING CVBA - SP
PER 1.1.2006 TOT 30.6.2006

	2006		2005		2004
I. BEDRIJFSOPBRENGSTEN	1.905.661	-48%	3.655.744	0%	3.639.928
A. Omzet	1.807.350	-48%	3.505.159	-1%	3.538.604
Omzet patiënten en begrotingstwaalfden	1.588.442	-48%	3.052.087	4%	2.946.458
Inhaalbedrag	0	-	0	-	0
Supplementen kamers	41.095	-53%	86.954	-11%	97.313
Farmaceutische en gelijkgestelde producten	64.908	-56%	146.097	-44%	259.328
Honoraria dokters (kine-labo)	112.904	-49%	220.022	-7%	235.505
B. Geactiveerde Interne Productie	0	-100%	13.436	100%	0
C. Andere bedrijfsopbrengsten	98.311	-28%	137.149	35%	101.324
II. BEDRIJFSKOSTEN	2.180.169	-46%	4.027.381	3%	3.892.670
A. Voorraden en leveringen	0	-100%	398.818	-24%	526.957
1. Inkopen	216.349	-49%	424.312	-14%	494.653
2. Wijziging in voorraad	0	-100%	-25.494	-179%	32.304
B. Diensten en bijkomende leveringen	204.725	-49%	398.044	2%	389.445
C. Bezoldigingen en sociale lasten	1.544.321	-50%	3.113.029	7%	2.922.604
D. Afschrijvingen en waardevermindering op oprichtingskosten, immateriële en materiële vaste activa	213.605	-11%	238.892	87%	128.091
E. Waardevermindering op vlottende activa (toevoegingen, bestedingen en terugnemingen)	0	-100%	4.028	-45%	7.304
F. Voorzieningen voor risico's en kosten (toevoegingen, bestedingen en terugnemingen)	0	-100%	-131.465	52%	-86.241
G. Overige bedrijfskosten	1.169	-81%	6.033	34%	4.509
III. BEDRIJFSWINST	-274.508	-26%	-371.637	47%	-252.742
IV. FINANCIËLE OPBRENGSTEN	76.122	-1%	76.683	7282%	1.039
B. Opbrengsten uit vlottende activa	0	-100%	438	100%	0
C. Subsidies in kapitaal en intresten	76.096	0%	76.096	100%	0
D. Andere financiële opbrengsten	26	-83%	149	-86%	1.039
V. FINANCIËLE KOSTEN	9.910	-77%	43.012	23%	34.972
A. Kosten voor investeringsleningen	6.472	-84%	39.477	33%	29.636
B. Kosten kredieten op korte termijn	3.336	2%	3.279	-30%	4.672
C. Diverse financiële kosten	102	-60%	255	-62%	665
VI. WINST/VERLIES	-208.297	-38%	-337.966	18%	-286.676
VII. UITZONDERLIJKE OPBRENGSTEN	0	-100%	1.940	-86%	13.676
E. Andere uitzonderlijke opbrengsten van het boekjaar	0	-100%	1.940	100%	0
F. Opbrengsten m.b.t. vorige boekjaren	0	-	0	-100%	13.676
VIII. UITZONDERLIJKE KOSTEN	0	-100%	6.533	100%	0
E. Andere uitzonderlijke kosten van het boekjaar	0	-	0	-	0
F. Kosten m.b.t. vorige boekjaren	0	-100%	6.533	100%	0
IX. RESULTAAT VAN HET BOEKJAAR 2006	-208.297	-39%	-342.559	25%	-273.000

SP	2006	2005	2004
BESTEMMINGEN			
A. Te bestemmen winstsaldo			
Te bestemmen verliessaldo	-208.297	-342.559	-273.000
1. Te verwerken winst v.h. boekjaar			
Te verwerken verlies v.h. boekjaar	-208.297	-342.559	-273.000
2. Overgedragen winst v.h. vorig boekjaar			
Overgedragen verlies v.h. vorig boekjaar			
D. Over te dragen resultaat			
1. Over te dragen winst			
2. Over te dragen verlies			
E. Tussenkost van de vennoten in het verlies 2006	-208.297	-342.559	-273.000
TOTAAL INKOMSTEN	1.981.783	3.734.367	3.654.643
TOTAAL UITGAVEN	2.190.080	4.076.926	3.927.643
TOTAAL RESULTAAT	-208.297	-342.559	-273.000
VERLIES PER LIGDAG SP	-19,01	-15,39	-12,49
TOTAAL AANTAL LIGDAGEN SP	10.955	22.252	21.85
Gemiddelde beddenbezetting SP :	96,07%	96,77%	94,76%

**RESULTATENREKENING CVBA SP TOELICHTING
PER 1.1.2006 TOT 30.6.2006**

1. BEDRIJFSOPBRENGSTEN		1.905.661,15	
A. OMZET			1.807.349,68
1. OMZET		1.807.349,68	
70000000/310/0	Omzet patientenfacturen en begrotingstwaalfden - SP	1.588.442,13	1.588.442,13
70200000/310/0	Omzet suppl. 2 persoonskamer - SP	22.426,64	
70210000/310/0	Omzet suppl. 1-persoonskamer - SP	18.668,60	41.095,24
70500000/830/0	Farmaceutische en gelijkgestelde producten - apotheek - SP	58.115,96	
70501000/830/0	Forfait Apotheek - SP	6.792,10	64.908,06
70900000/310/0	Toezichtshonoraria - dokters - SP	48.640,41	
70910000/310/0	Medisch technische prestaties - dokters - SP	5.615,26	
70910000/520/0	Medisch technische prestaties - labo en forfait - SP	18.505,09	
70910000/572/0	Medisch technische prestaties - kine - SP	40.143,49	112.904,25
B. GEACTIVEERDE INTERNE PRODUCTIE		0,00	0,00
72000000/310/0	Geactiveerde interne productie - SP	0,00	
D. OVERIGE BEDRIJFSOPBRENGSTEN			98.311,47
74300000/030/0	Terugvordering kosten - onderhoud - SP	1.854,26	
74300000/050/0	Terugvordering kosten - administratie - SP	8.843,17	
74300000/070/0	Terugvordering kosten - keuken - SP	7,00	
74300000/830/0	Terugvordering kosten - apotheek - SP	37,90	
74301000/030/0	Terugvordering kosten AO - onderhoud - SP	0,00	
74301000/050/0	Terugvordering kosten AO - administratie - SP	0,00	
74301000/070/0	Terugvordering kosten - personeelsrefter - SP	8.423,68	
74301000/310/0	Terugvordering kosten AO - SP	1.026,01	
74301100/070/0	Terugvordering kosten - drankautomaten - SP	142,39	
74303000/310/0	Terugvordering kosten opleiding verpleegkundigen - SP	0,00	20.334,41
74305000/030/0	Terugvordering kosten door sociale maribel - techn dienst - SP	4.433,41	
74305000/050/0	Terugvordering kosten door sociale maribel - administratie - SP	5.698,88	
74305000/071/0	Terugvordering kosten door sociale maribel - dieetkeuken - SP	4.626,77	
74305000/310/0	Terugvordering kosten door sociale maribel - onderh/verpleg - SP	17.152,60	
74305000/311/0	Terugvordering kosten door sociale maribel - onderh/verpleg - SP	20.511,43	
74305100/030/0	Terugvordering kosten door sociale maribel - vlott ploeg - SP	8.021,13	60.444,22
74310000/030/0	Terugvordering werknemersbijdr. MC - techn. dienst - SP	179,81	
74310000/060/0	Terugvordering werknemersbijdr. MC - linnenkamer - SP	48,29	
74310000/070/0	Terugvordering werknemersbijdr. MC - keuken - SP	307,02	
74310000/310/0	Terugvordering werknemersbijdr. MC - onderhoud - SP	204,92	
74310000/311/0	Terugvordering werknemersbijdr. MC - onderhoud - SP	154,78	
74311000/030/0	Terugvordering werknemersbijdr. MC - vlottende ploeg OH - SP	95,38	
74311000/070/0	Terugvordering werknemersbijdr. MC - personeelsrefter - SP	61,52	

74320000/050/0	Terugvordering werknemersbijdr. MC - administratie - SP	306,87
74320000/310/0	Terugvordering werknemersbijdr. MC - administratie - SP	300,84
74330000/310/0	Terugvordering werknemersbijdr. MC - verpleging - SP	2.723,91
74330000/311/0	Terugvordering werknemersbijdr. MC - verpleging - SP	2.277,01
74340000/071/0	Terugvordering werknemersbijdr. MC - dieetkeuken - SP	119,90
74340000/130/0	Terugvordering werknemersbijdr. MC - ergo - SP	168,95
74340000/131/0	Terugvordering werknemersbijdr. MC - ergo - SP	99,19
74340000/572/0	Terugvordering werknemersbijdr. MC - kine - SP	120,99
74340000/573/0	Terugvordering werknemersbijdr. MC - kine - SP	116,63
74350000/830/0	Terugvordering werknemersbijdr. MC - apotheek - SP	206,01
		7.492,02
74370000/310/0	Terugvordering kosten telefoon - SP	31,22
74380000/120/0	Terugvordering kosten lijktoui - SP	9,92
74390000/310/0	Terugvordering kosten animatie - SP	836,01
74400000/830/0	Omzetkorting - apotheek - SP	2.342,09
74500000/310/0	Diverse bedrijfsopbrengsten animatie buiteng activiteiten - SP	583,00
74510000/310/0	Diverse bedrijfsopbr. - drank - SP	2.179,55
74510000/830/0	Diverse bedrijfsopbr. - apotheek - SP	4.059,03
		10.040,82

2. BEDRIJFSKOSTEN

2.180,16 2

A. VOORRADEN EN LEVERINGEN

216.349,45

1. INKOPEN

216.349,45

60000000/830/9	Farmac. specialiteiten - apotheek - SP	57.893,41
60020000/830/9	Courante produkten - apotheek - SP	571,53
60040000/830/9	Produkten voor magistrale voorschriften - apotheek - SP	27,25
60070000/830/9	Klein bandagisterie en synthesemateriaal - SP	399,69
60090000/830/9	Diversen verpakking - apotheek - SP	57,15
		58.949,03
60100000/310/9	Medisch materiaal - SP	6.903,39
60110000/310/9	Medische gassen - SP	3.980,66
60120000/310/9	Steriele en niet-steriele verbanden - SP	4.012,15
60191000/830/9	Diversen: materiaal - apotheek - SP	265,11
60192000/310/9	Onderleggers luiers - SP	5.601,02
		20.762,33
60200000/110/2	Specifieke leveringen - eredienst - SP	84,30
60210000/120/2	Specifieke leveringen - mortuarium - SP	138,50
60290000/130/2	Specifieke leveringen - ergo - SP	278,52
60290000/310/2	Specifieke leveringen - animatie - SP	1.893,85
		2.395,17
60300000/020/3	Onderhouds/reinigingsprodukten - algemene kosten - SP	2.165,75
60300000/030/3	Onderhouds/reinigingsprodukten - onderhoud - SP	8.219,02
60300000/060/3	Onderhouds/reinigingsprodukten - linnen - SP	122,48
60300000/070/3	Onderhouds/reinigingsprodukten - keuken - SP	1.058,78
60301000/020/3	Onderhouds/reinigingsprodukten - vuilniszakken - SP	883,14
60302000/030/3	Toiletartikelen - SP	2.220,53
		14.669,70
60402000/030/3	Aankopen gasverwarming - SP	16.001,08
60411000/030/3	Aankopen - electriciteit - SP	9.747,27
60415000/020/2	Aankopen brandstoffen voertuigen - SP	96,56
60420000/030/3	Aankopen water - SP	5.662,83
		31.507,74

60500000/050/5	Bureelbenodigdheden - administratie - SP	2.213,86
60500000/070/5	Bureelbenodigdheden. - cafetaria - SP	0,00
60501000/050/5	Aankopen papier - SP	966,97
60502000/050/5	Aankopen benodigdheden computer/fax/printer/telefoon - SP	2.354,79
60503000/050/5	Aankopen postzegels - SP	1.633,33
60520000/050/5	Drukwerken administratie - SP	389,98
60590000/050/5	Representatiekosten - administratie - SP	1.697,84
60591000/050/5	Aankopen boeken en brochures - administratie - SP	239,22
60591000/310/5	Aankopen boeken en brochures - SP	0,00
		9.495,99

60592000/030/5	Bijscholing personeel - technische dienst - SP	339,21
60592000/050/5	Bijscholing personeel - administratie - SP	343,55
60592000/060/6	Bijscholing personeel - linnenkamer - SP	41,84
60592000/070/7	Bijscholing personeel - keuken - SP	96,12
60592000/310/5	Bijscholing personeel - onderhoud/verpleging - SP4	4.907,33
60592000/311/5	Bijscholing personeel - onderhoud/verpleging - SP5	1.485,44
60592000/830/9	Bijscholing personeel - apotheek - SP	73,87
		7.287,36

60593000/050/5	Diverse abonnementen - administratie - SP	164,76
60593000/830/5	Diverse abonnementen - apotheek - SP	242,35
		407,11

60610000/060/6	Aankopen beddegoed - linnen - SP	22,79
60620000/030/6	Aankopen werkkledij - onderhoud - SP	14,08
60620000/070/6	Aankopen werkkledij - keuken - SP	0,00
60620000/310/6	Aankopen werkkledij - SP	947,28
60690000/060/6	Aankopen handwerkbenodigdheden linnen - SP	15,35
		999,50

60700000/070/7	Aankopen keuken - voeding - SP	56.138,66
60730000/070/7	Aankopen keuken - dranken - SP	4.651,52
60730100/070/7	Aankopen keuken - koffie - SP	1.838,14
60740000/071/7	Aankopen keuken - dieetvoeding - SP	4.934,79
60760000/070/7	Aankopen keuken - vaatwerk en bestek - SP	0,00
60770000/050/7	Aankopen keuken - klein keukenmateriaal - SP	0,00
60770000/070/7	Aankopen keuken - klein keukenmateriaal - SP	333,24
60771000/070/7	Aankopen keuken - klein keukenmateriaal - cafetaria - SP	0,00
60790000/070/7	Aankopen keuken - wegwerpmateriaal - keuken - SP	1.909,87
60791000/070/7	Aankopen niet-voeding keuken - SP	69,30
		69.875,52

2. WIJZIGINGEN IN VOORRADEN 0,00

60900000/830/9	Voorraadwijzigingen - specialiteiten - apotheek - SP	0,00
60910000/310/9	Voorraadwijzigingen - medische verbruiksgoederen - SP	0,00
60930000/310/3	Voorraadwijzigingen - onderhoudsbenodigdheden - SP	0,00
60950000/050/5	Voorraadwijzigingen - bureelbenodigdheden - adm. - SP	0,00
60970000/070/7	Voorraadwijzigingen - voeding keuken - SP	0,00

B. DIENSTEN EN BIJKOMENDE LEVERINGEN

204.725,05

1. EXTERNE DIENSTEN 66.080,54

61041000/030/0	Huur onderhoudsmateriaal - SP	4.613,10
61041000/310/0	Huur materieel - SP	2.760,68
		7.373,78

61110000/520/9	Externe medische prestaties labo's - SP	24.010,96
		24.010,96
61130000/030/3	Externe onderhouds- en reinigingsdienst - SP	2.069,10
		2.069,10
61150000/050/5	Externe dienst weddeberekening - SP	4.844,24
61152000/050/5	Externe dienst voor informatieverwerking - SP	6.332,48
61152000/070/7	Externe dienst voor informatieverwerking - keuken - SP	35,44
		11.212,16
61160000/070/6	Externe wasserij - linnen - Keuken - SP	702,36
61160000/310/6	Externe wasserij - linnen - SP	20.354,08
		21.056,44
61170000/070/7	Externe dienst voeding keuken	358,10
		358,10
2. ALGEMENE KOSTEN		21.117,39
61203000/310/2	Patiententransport - SP	14.349,85
		14.349,85
61210000/020/2	Brandverzekering - SP	777,57
61211000/020/2	Burgerlijke aansprakelijkheid - SP	5.548,20
61212000/020/2	Autoverzekering - SP	441,77
		6.767,54
3. ONDERHOUD EN HERSTELLINGEN		16.723,83
61301000/030/3	Onderhoud van tuin - onderhoud - SP	786,67
61311000/310/3	Onderhoud/herstelling - gebouw - SP	2.495,02
		3.281,69
61320000/030/3	Onderhoudscontract brandblusapparaten/poederinstal - SP	27,73
61320001/030/3	Onderhoudscontract behandelingsvat - SP	504,46
61320002/030/3	Onderhoudscontract waterbehandeling - SP	32,06
		564,25
61321000/030/3	Onderhoud/herstelling - brandblusapparaten - SP	0,00
61321001/030/3	Onderhoud/herstelling branddetectie - SP	0,00
		0,00
61330000/070/2	Onderhoudscontract - lift - keuken - SP	97,39
61330000/310/2	Onderhoudscontract - lift - SP	3.323,99
61331000/020/2	Onderhoud/herstelling - lift - SP	158,82
		3.580,20
61370000/050/5	Onderhoudscontract - print/fax/telefonie - SP	5.333,01
61370000/070/7	Onderhoudscontract - trancheuse berkel keuken - SP	23,37
		5.356,38
61371000/030/3	Onderhoud/herstelling - mat./mach. - onderhoud - SP	47,89
61371000/050/5	Onderhoud/herstelling - mat./mach. - administratie - SP	380,41
61371000/070/7	Onderhoud/herstelling - mat./mach. - keuken - SP	470,38
61371000/310/3	Onderhoud/herstelling - mat./mach. - SP	1.967,25
61381000/020/2	Onderhoud/herstelling - rollend materieel - SP	1.075,38
		3.941,31

4. DIENSTEN		16.267,42
61501000/050/5	Telefoonkosten - SP	5.320,73
61502000/050/5	Aanwervingskosten voor personeel - SP	726,61
		6.047,34
61512000/020/5	Lidgelden en bijdragen - alg. kosten - SP	453,81
61512000/050/5	Lidgelden en bijdragen - administratie - SP	35,00
61512000/830/5	Lidgelden en bijdragen - apotheek - SP	110,56
		599,37
61590000/050/5	Zitpenningen beheerders - SP	9.620,71
		9.620,71
5. HONORARIA		3.724,41
61600000/050/5	Honoraria advocaat - SP	1.552,75
61610000/050/5	Honoraria bedrijfsrevisor - SP	2.171,66
61620000/050/5	Honoraria diversen - SP	0,00
6. BEZOLDIGINGEN INTERIMVERPLEGING		0,00
61830000/310/9	Interim verpleging - SP	
61830000/311/9	Interim verpleging - SP	0,00
7. BEZOLDIGINGEN DOKTERS EN LOGOPEDISTEN		80.811,46
61900000/310/9	Bezoldigingen hoofdgeneesheer - SP	23.466,55
61901000/310/9	Medisch technische prestaties doktersassociatie - SP	53.966,51
61903000/310/9	Bezoldigingen logopedie - SP	3.378,40
C. BEZOLDIGINGEN EN SOCIALE LASTEN		1.544.320,79
1. BEZOLDIGINGEN		1.148.951,70
62010000/030/3	Bezoldigingen - technische dienst - SP	20.863,76
62010000/060/6	Bezoldigingen - linnenkamer - SP	4.670,08
62010000/070/7	Bezoldigingen - keuken - SP	34.455,54
62010000/110/2	Bezoldigingen - aalmoezenier - SP	1.103,37
62010000/310/3	Bezoldigingen - onderhoud - SP	20.099,79
62010000/311/3	Bezoldigingen - onderhoud - SP	15.338,04
62011000/030/3	Bezoldigingen - vlottende ploeg onderhoud - SP	2.498,75
62011000/070/7	Bezoldigingen - personeelsrefter - SP	6.354,19
62014000/030/3	Bezoldigingen - technische dienst - sociale maribel - SP	3.199,01
62014000/310/3	Bezoldigingen - onderhoud - sociale maribel - SP	0,00
62014100/030/3	Bezoldigingen - vlottende ploeg onderhoud - sociale maribel - SP	5.776,89
62020000/050/5	Bezoldigingen - administratie - SP	32.897,34
62020000/310/5	Bezoldigingen - administratie - SP	50.425,41
62024000/050/5	Bezoldigingen - administratie - sociale maribel - SP	4.112,10
62030000/310/9	Bezoldigingen - verpleging - SP	389.321,55
62030000/311/9	Bezoldigingen - verpleging - SP	341.318,54
62034000/310/9	Bezoldigingen - verpleging - sociale maribel - SP	12.358,33
62034000/311/9	Bezoldigingen - verpleging - sociale maribel - SP	14.793,03
62040000/071/7	Bezoldigingen - dieetkeuken - SP	0,00
62040000/130/9	Bezoldigingen - ergo - SP	24.633,32
62040000/131/9	Bezoldigingen - ergo - SP	15.155,70
62040000/572/9	Bezoldigingen - kine - SP	24.261,64
62040000/573/9	Bezoldigingen - kine - SP	20.067,90

62044000/071/7	Bezoldigingen - dieetkeuken - sociale maribel - SP	3.337,39
62050000/830/9	Bezoldigingen - apotheek - SP	12.222,98
62060000/310/0	Vakantiegeld SP (voorziening)	89.687,05

2. PATRONALE LASTEN

349.066,14

62110000/030/3	Patronale lasten - technische dienst - SP	6.372,08
62110000/060/6	Patronale lasten - linnenkamer - SP	1.434,52
62110000/070/7	Patronale lasten - keuken - SP	11.074,63
62110000/110/2	Patronale lasten - aalmoezenier - SP	462,00
62110000/310/3	Patronale lasten - onderhoud - SP	5.595,96
62110000/311/3	Patronale lasten - onderhoud - SP	5.105,54
62111000/030/3	Patronale lasten - vlottende ploeg onderhoud - SP	924,54
62111000/070/7	Patronale lasten - personeelsrefter - SP	2.105,55
62114000/030/3	Patronale lasten - technische dienst - sociale maribel - SP	989,80
62114100/030/3	Patronale lasten - vlottende ploeg - sociale maribel - SP	1.801,70
62120000/050/5	Patronale lasten - administratie - SP	10.838,29
62120000/310/5	Patronale lasten - administratie - SP	16.893,51
62124000/050/5	Patronale lasten - administratie - sociale maribel - SP	1.272,36
62130000/310/9	Patronale lasten - verpleging - SP	130.540,79
62130000/311/9	Patronale lasten - verpleging - SP	112.524,99
62134000/310/9	Patronale lasten - verpleging - sociale maribel - SP	3.847,93
62134000/311/9	Patronale lasten - verpleging - sociale maribel - SP	4.586,75
62140000/071/7	Patronale lasten - dieetkeuken - SP	0,00
62140000/130/9	Patronale lasten - ergo - SP	7.977,08
62140000/131/9	Patronale lasten - ergo - SP	4.689,14
62140000/572/9	Patronale lasten - kine - SP	7.963,19
62140000/573/9	Patronale lasten - kine - SP	7.119,35
62144000/071/7	Patronale lasten - dieetkeuken - sociale maribel - SP	1.034,12
62150000/830/9	Patronale lasten - apotheek - SP	3.912,32

3. ANDERE PERSONEELSKOSTEN

46.302,95

62310000/030/3	Andere personeelskosten - technische dienst - SP	310,87
62310000/060/6	Andere personeelskosten - linnenkamer - SP	21,76
62310000/070/7	Andere personeelskosten - keuken - SP	0,00
62310000/310/3	Andere personeelskosten - onderhoud - SP	14,85
62310000/311/3	Andere personeelskosten - onderhoud - SP	15,75
62311000/030/3	Andere personeelskosten - vlottende ploeg - SP	0,00
62311000/070/7	Andere personeelskosten - personeelsrefter - SP	51,03
62320000/050/5	Andere personeelskosten - administratie - SP	366,78
62320000/310/5	Andere personeelskosten - administratie - SP	362,39
62330000/310/9	Andere personeelskosten - verpleging - SP	781,95
62330000/311/9	Andere personeelskosten - verpleging - SP	798,97
62340000/070/7	Andere personeelskosten - dieetkeuken - SP	0,00
62340000/572/9	Andere personeelskosten - kine - SP	279,00
62350000/830/9	Andere personeelskosten - apotheek - SP	743,92
62360000/030/3	Te verdelen personeelskosten - onderhoud - SP	3.569,70
62360000/050/5	Te verdelen personeelskosten - administratie - SP	13.640,83
62360000/310/9	Te verdelen personeelskosten - verpleging - SP	8.099,52
62361000/050/5	Kosten maaltijdcheques - SP	17.245,63

D. AFSCHRIJVINGEN EN VOORZIENINGEN

213.605,03

1. AFSCHRIJVINGEN

213.605,03

63021000/310/0	Afschrijvingen gebouwen - SP	122.924,98
63021100/310/0	Afschrijvingen electriciteit - SP	13.162,12

63021200/310/0	Afschrijvingen sanitair - SP	8.925,84
63021300/310/0	Afschrijvingen centrale verwarming - SP	11.168,10
63021400/310/0	Afschrijvingen liften - SP	4.176,60
63021500/310/0	Afschrijvingen zuurstof/vacuüm - SP	953,12
63021600/310/0	Afschrijvingen koelinstallaties - SP	1.207,68
63024000/070/0	Afschrijvingen groot onderhoud - keuken - SP	457,39
63024000/310/0	Afschrijvingen groot onderhoud - SP	15.089,38
63030000/310/0	Afschrijvingen medische uitrusting - SP	21.246,37
63040000/030/0	Afschrijvingen meubilair - onderhoud - SP	465,48
63041000/050/0	Afschrijvingen diversen - administratie - SP	676,51
63041000/070/0	Afschrijvingen diversen - Keuken - SP	118,06
63041000/310/0	Afschrijvingen niet medische uitrusting diversen - SP	6.093,28
63042000/310/0	Afschrijvingen rollend materieel - SP	704,87
63043000/050/0	Afschrijvingen mat. informatieverwerking - SP	6.235,25

2. WAARDEVERMINDERINGEN VOORRAAD 0,00

63100000/310/9	Waardeverminderingen stock - apotheek - SP	0,00
----------------	--------------------------------------------	------

3. WAARDEVERMINDERINGEN VORDERINGEN 0,00

64200000/310/0	Waardeverminderingen op patientenvorderingen - SP	0,00
----------------	---------------------------------------------------	------

4. VOORZIENINGEN GROOT ONDERHOUD 0,00

5. VOORZIENINGEN LONEN EN VAKANTIEGELD 0,00

63700000/310/0	Voorziening andere R&K en loonsvoorzieningen: toev	0,00
63710000/310/0	Voorziening andere R&K en loonsvoorzieningen: best	0,00

G. OVERIGE BEDRIJFSKOSTEN 1.169,10

64050000/020/2	Diverse taksen - verkeersbelasting - alg. kosten - SP	1.169,10
64050000/050/5	Diverse taksen - SP	0,00
64051000/020/2	Diverse taksen - milieubelasting - alg. kosten - SP	0,00
64052000/020/2	Diverse taksen - algemene kosten - SP	0,00

4. FINANCIËLE OPBRENGSTEN 76.121,70

B. OPBRENGSTEN UIT VLOTTENDE ACTIVA 76.121,70

75100000/310/0	Financiële opbrengsten creditintresten 38 - SP	0,00
75300000/310/0	Subsidies Volksgezondheid/Provincie invest - SP	76.095,80
75900000/310/0	Financiële opbrengsten rekeningsverschillen - SP	25,90

5. FINANCIËLE KOSTEN 9.910,45

A. KOSTEN VOOR INVESTERINGSLENINGEN 9.910,45

65000000/010/1	Financiële kosten intresten - len.eigen aandeel - SP	6.472,42
65600000/010/1	Financiële kosten intresten - kredietop. rek. 38 - SP	3.335,90
65800000/310/1	Financiële kosten rekeningsverschillen - SP	10,54
65900000/050/1	Bankkosten - SP	91,59

7. UITZONDERLIJKE OPBRENGSTEN		0,00
F. OPBRENGSTEN M.B.T. VORIGE BOEKJAREN		0,00
76400000/310/0	Uitzonderlijke opbrengsten - huidig boekjaar - SP	0,00
8. UITZONDERLIJKE KOSTEN		0,00
F. KOSTEN VORIGE BOEKJAREN		0,00
66940000/310/2	Kosten voorgaande boekjaren - SP	0,00
VERLIES SP 2006		-208.297,02

**RESULTATENREKENING CVBA - RVT
PER 1.1.2006 TOT 30.6.2006**

	2006		2005		2004
I. BEDRIJFSOPBRENGSTEN	1.727.366	-50%	3.431.600	20%	2.864.846
A. Omzet	1.357.869	-50%	2.691.784	8%	2.487.484
- huisvestingskosten aandeel patienten	674.789	-50%	1.354.577	2%	1.326.917
- tussenkomst mutualiteiten (zorgforfaits)	625.311	-49%	1.234.987	6%	1.160.567
- honoraria palliatief coördinator en CRA	0	-	0	-	0
- farmac. en gelijkgestelde producten - apotheek	57.769	-43%	102.220	100%	0
B. Geactiveerde Interne Productie	0	-100%	4.968	100%	0
C. Overige bedrijfsopbrengsten	369.497	-50%	734.848	95%	377.361
II. BEDRIJFSKOSTEN	2.246.598	-48%	4.284.573	10%	3.898.469
A. Voorraden en leveringen	264.359	-44%	471.400	27%	370.162
1. inkopen	264.359	-46%	490.259	32%	371.413
2 Voorraadwijzigingen	0	-100%	-18.860	1408%	-1.251
B. Diensten en bijkomende leveringen	128.566	-52%	266.924	-14%	311.289
C. Bezoldigingen en sociale lasten	1.591.568	-54%	3.480.279	10%	3.153.743
D. Afschrijvingen en waardevermindering op oprichtingskosten, immateriële en materiële vaste activa	260.469	61%	161.445	24%	130.550
E. Waardevermindering op vlottende activa (toevoegingen, bestedingen en terugnemingen)	0	-100%	6.354	-11%	7.179
F. Voorzieningen voor risico's en kosten (toevoegingen, bestedingen en terugnemingen)	0	-100%	-110.258	39%	-79.066
G. Overige bedrijfskosten	1.636	-81%	8.430	83%	4.612
III. BEDRIJFSVERLIES	-519.232	-39%	-852.973	-17%	-1.033.624
IV. FINANCIËLE OPBRENGSTEN	281.631	91%	147.430	100%	0
B. Opbrengsten uit vlottende activa	0	-100%	1	100%	0
C. Subsidies in kapitaal en intresten	281.630	91%	147.209	100%	0
D. Andere financiële opbrengsten	1	-99%	220	100%	0
V. FINANCIËLE KOSTEN	14.614	180%	5.218	-54%	11.308
A. Kosten voor investeringsleningen	9.555	100%	0	-100%	4.428
B. Kosten kredieten op korte termijn	4.924	2%	4.841	-28%	6.748
C. Diverse financiële kosten	135	-64%	377	186%	132
VI. WINST/VERLIES	-252.215	-65%	-710.761	-32%	-1.044.932
VII. UITZONDERLIJKE OPBRENGSTEN	0	-	0	-100%	164.361
E. - Andere uitzonderlijke opbrengsten van het boekjaar	0	-	0	-100%	147.550
- Uitzonderlijke opbrengsten vorig boekjaar	0	-	0	-100%	16.812
VIII. UITZONDERLIJKE KOSTEN	0	-100%	6.543	100%	0
F. Kosten m.b.t. vorige boekjaren	0	-100%	6.543	100%	0
IX. RESULTAAT VAN HET BOEKJAAR 2006	-252.215	-65%	-717.304	-19%	-880.571

BESTEMMINGEN	R.V.T.	2006	2005	2004
A. Te bestemmen winstsaldo				
Te bestemmen verliessaldo		-252.215	-717.304	-880.571
1. Te verwerken winst van het boekjaar				
Te verwerken verlies van het boekjaar		-252.215	-717.304	-880.571
2. Overgedragen winst v.h. vorig boekjaar				
Overgedragen verlies v.h. vorig boekjaar				
D. Over te dragen resultaat				
1. Over te dragen winst				
2. Over te dragen verlies				
E. Tussenkost van de vennoten in het verlies 2006		-252.215	-717.304	-880.571
TOTAAL INKOMSTEN		2.008.998	3.579.030	3.029.207
TOTAAL UITGAVEN		2.261.212	4.289.791	3.909.777
TOTAAL RESULTAAT		-252.215	-710.761	-880.571
VERLIES PER LIGDAG RVT		-15,16	-21,30	-26,33
TOTAAL AANTAL LIGDAGEN RVT		16.639	33.364	145
Gemiddelde beddenbezetting RVT :		98,85%	98,29%	98,26%

Verklaring verlies RVT 2006 :

Met ingang van 1/1/2004 is in het kader van de verplichte verzekering voor geneeskundige verzorging een nieuw financieringssysteem ingevoerd in de rustoorden en in de rust- en verzorgingstehuizen.

Vóór 1/1/2004 waren de dagforfaits voor RVT hoger dan de dagforfaits voor ROB. Vanaf 1/1/2004 geldt een zelfde tarief voor alle categorieën van RVT en ROB.

	2006	2005	2004
Ontvangen bedrag forfaits RVT (*)	625.311	1.234.987	1.160.567
Ontvangen bedrag forfaits ROB (*)	475.165	930.943	872.235
	1.100.476	2.165.930	2.032.802

(*) inclusief vergoeding palliatieve functie en coördinerend raadgevend arts

Zie grafieken 2 en 3 in bijlage

Resultaat RVT en RO samen :	2006	2005	2004
	342.315 €	320.254 €	535.465 €
	(verlies)	(verlies)	(verlies)

**RESULTATENREKENING CVBA RVT TOELICHTING
PER 1.1.2006 TOT 30.6.2006**

1. BEDRIJFSOPBRENGSTEN		1.727.366,49	
A. OMZET			1.357.869,12
1. OMZET		1.357.869,12	
70000000/910/0	Omzet - RVT	674.789,05	
		674.789,05	
70001000/910/0	Tussenkost mutualiteit categorie B - RVT	236.781,90	
70001100/910/0	Tussenkost mutualiteit categorie C - RVT	105.183,61	
70001200/910/0	Tussenkost mutualiteit categorie Cd - RVT	283.345,80	
		625.311,31	
70500000/910/0	Farmac. en gelijkgest. prod. - apotheek - RVT	57.768,76	
		57.768,76	
B. GEACTIVEERDE INTERNE PRODUCTIE		0,00	0,00
72000000/910/0	Geactiveerde interne productie - RVT	0,00	
D. OVERIGE BEDRIJFSOPBRENGSTEN			369.497,37
74300000/910/0	Terugvordering kosten - RVT	13.547,18	
74301000/910/0	Terugvordering kosten AO - RVT	410,41	
74301110/910/0	Terugvordering kosten - personeelsrefter - RVT	13.715,69	
		27.673,28	
74302000/910/0	Bovennormzorgpersoneel - RVT	127.531,90	
74303000/910/0	Terugvordering kosten opleiding verpleegkundigen - RVT	31.532,04	
74304000/910/0	Terugvordering kosten 45+regeling verpleging - RVT	27.008,88	
74305000/910/0	Terugvordering kosten door sociale maribel - RVT	51.261,10	
74305000/911/0	Terugvordering kosten door sociale maribel - RVT	49.448,03	
74305000/912/0	Terugvordering kosten door sociale maribel - RVT	13.253,63	
74351000/910/0	Terugvordering kosten door soc maribel - vlottende ploeg - RVT	11.222,42	
		311.258,00	
74310000/910/0	Terugvordering werknemersbijdr. MC - onderhoud - RVT	1.083,99	
74310000/911/0	Terugvordering werknemersbijdr. MC - onderhoud - RVT	243,07	
74310000/912/0	Terugvordering werknemersbijdr. MC - onderhoud - RVT	262,69	
74311000/910/0	Terugvordering werknemersbijdr. MC - vlottende ploeg OH - RVT	232,07	
74320000/910/0	Terugvordering werknemersbijdr. MC - administratie - RVT	589,54	
74330000/910/0	Terugvordering werknemersbijdr. MC - verpleging - RVT	1.872,62	
74330000/911/0	Terugvordering werknemersbijdr. MC - verpleging - RVT	1.542,35	
74330000/912/0	Terugvordering werknemersbijdr. MC - verpleging - RVT	1.737,46	
74340000/910/0	Terugvordering werknemersbijdr. MC - kine - RVT	57,77	
74340000/911/0	Terugvordering werknemersbijdr. MC - kine - RVT	55,59	
74340000/912/0	Terugvordering werknemersbijdr. MC - kine - RVT	58,86	
74340100/910/0	Terugvordering werknemersbijdr. MC - ergo - RVT	116,63	
74340100/911/0	Terugvordering werknemersbijdr. MC - ergo - RVT	167,86	
74340100/912/0	Terugvordering werknemersbijdr. MC - ergo - RVT	112,27	
		8.132,77	

74370000/910/0	Terugvordering kosten telefoon - RVT	82,83
74380000/910/0	Terugvordering kosten lijktoui - RVT	19,84
74390000/910/0	Terugvordering kosten animatie - RVT	0,00
74400000/910/0	Omzetkorting - apotheek - RVT	2.010,00
74500000/910/0	Diverse opbrengsten animatie - activiteiten RVT	13.562,40
74510000/910/0	Diverse bedrijfsopbr. - drank - RVT	1.924,16
74511000/910/0	Diverse bedrijfsopbr. - apotheek - RVT	4.834,09
		22.433,32

2. BEDRIJFSKOSTEN

2.246.598,11

A. VOORRADEN EN LEVERINGEN

264.358,99

1. INKOPEN

264.358,99

60000000/910/9	Farmac. specialiteiten - apotheek - RVT	49.684,76
60020000/910/9	Courante produkten - apotheek - RVT	490,49
60040000/910/9	Produkten voor magistrale voorschriften - apotheek - RVT	23,39
60070000/910/9	Klein bandagisterie en synthesesmateriaal - RVT	343,02
60090000/910/9	Diverse verpakking - apotheek - RVT	49,04
		50.590,70
60100000/910/9	Medisch materiaal - RVT	0,00
60110000/910/9	Medische gassen - RVT	2.388,39
60120000/910/9	Steriele en niet-steriele verbanden - RVT	0,00
60191000/910/9	Diversen: materiaal - apotheek - RVT	227,53
60192000/910/9	Onderleggers luiers - RVT	11.632,89
		14.248,81
60200000/910/2	Specifieke leveringen eredienst - RVT	98,35
60210000/910/2	Specifieke leveringen - mortuarium - RVT	161,58
60290000/910/2	Specifieke leveringen - animatie - RVT	1.586,60
60290100/910/2	Buitengewone leveringen animatie - RVT	4.994,95
		6.841,48
60300000/910/3	Onderhouds/reinigingsprodukten - RVT	15.928,36
60301000/910/3	Onderhouds/reinigingsprodukten - vuilniszakken - RVT	1.235,30
60302000/910/3	Toiletartikelen - RVT	3.106,76
		20.270,42
60402000/910/3	Aankopen gasverwarming - RVT	22.387,23
60411000/910/3	Aankopen - electriciteit - RVT	13.637,49
60415000/910/2	Aankopen brandstoffen voertuigen - RVT	135,09
60420000/910/3	Aankopen water - RVT	7.922,91
		44.082,72
60500000/910/5	Bureelbenodigdheden - RVT	2.491,68
60501000/910/5	Aankopen papier - RVT	1.088,31
60502000/910/5	Aankopen benodigdheden computer/fax/printer/telefoon - RVT	2.650,29
60503000/910/5	Aankopen postzegels - RVT	1.838,30
60520000/910/5	Drukwerken - RVT	438,92
60590000/910/5	Representatiekosten - RVT	1.910,89
60591000/910/5	Aankopen boeken en brochures - RVT	268,53
		10.686,92
60592000/910/3	Bijscholing personeel - technische dienst - RVT	475,48
60592000/910/5	Bijscholing personeel - RVT	1.566,60
60592000/911/5	Bijscholing personeel - RVT	1.248,21
60592000/912/5	Bijscholing personeel - RVT	1.343,02
60592000/910/6	Bijscholing personeel - linnenkamer - RVT	40,69

60592000/910/7	Bijscholing personeel - keuken - RVT	154,11
60592000/910/9	Bijscholing personeel - apotheek - RVT	63,39
		4.891,50
60593000/910/5	Diverse abonnementen - RVT	393,42
		393,42
60610000/910/6	Aankopen beddegoed - RVT	16,73
60620000/910/3	Aankopen werkkledij - onderhoud - RVT	0,00
60620000/910/7	Aankopen werkkledij - keuken - RVT	0,00
60620000/910/6	Aankopen werkkledij - RVT	27,50
60690000/910/6	Aankopen handwerkbenodigdheden linnen - RVT	14,93
		59,16
60700000/910/7	Aankopen keuken - voeding - RVT	90.005,86
60730000/910/7	Aankopen keuken - dranken - RVT	7.457,67
60730100/910/7	Aankopen keuken - koffie - RVT	2.947,05
60740000/910/7	Aankopen keuken - dieetvoeding - RVT	7.911,84
60760000/910/7	Aankopen keuken - vaatwerk en bestek - RVT	0,00
60770000/910/7	Aankopen keuken - klein keukenmateriaal - RVT	534,28
60771000/910/7	Aankopen keuken - klein keukenmateriaal - RVT	0,00
60790000/910/7	Aankopen keuken - wegwerpmateriaal - keuken - RVT	3.062,06
60791000/910/7	Aankopen keuken - niet-voeding - RVT	375,10
		112.293,86

2. WIJZIGINGEN IN VOORRADEN

0,00

60900000/910/9	Vorraadwijzigingen - specialiteiten - apotheek - RVT	0,00
60910000/910/9	Vorraadwijzigingen - medische verbruiksgoederen - RVT	0,00
60930000/910/3	Vorraadwijzigingen - onderhoudsbenodigdheden - RVT	0,00
60950000/910/5	Vorraadwijzigingen - bureelbenodigdheden - adm. - RVT	0,00
60970000/910/7	Vorraadwijzigingen - voeding keuken - RVT	0,00

B. DIENSTEN EN BIJKOMENDE LEVERINGEN

128.566,40

1. EXTERNE DIENSTEN

50.905,78

61041000/910/0	Huur materieel - RVT	6.793,01
		6.793,01
61130000/910/3	Externe onderhouds- en reinigingsdienst - RVT	2.894,89
		2.894,89
61150000/910/5	Externe dienst weddeberekening - RVT	5.452,13
61152000/910/5	Externe dienst voor informatieverwerking - RVT	7.127,15
61152000/910/7	Externe dienst voor informatieverwerking - keuken - RVT	56,82
		12.636,10
61160000/910/6	Externe wasserij - linnen - RVT	28.007,63
		28.007,63
61170000/910/7	Externe dienst voeding keuken - RVT	574,15
		574,15

2. ALGEMENE KOSTEN

7.829,55

61210000/910/2	Brandverzekering - RVT	1.087,91
61211000/910/2	Burgerlijke aansprakelijkheid - RVT	6.244,43
61212000/910/2	Autoverzekering - RVT	497,21
		7.829,55

3. ONDERHOUD EN HERSTELLINGEN		13.898,13
61301000/910/3	Onderhoud van tuin - RVT	1.100,64
61311000/910/3	Onderhoud/herstelling - gebouw - RVT	575,52
		1.676,16
61320000/910/3	Onderhoudscontract brandblusapparaten/poederinstal - RVT	38,79
61320001/910/3	Onderhoudscontract behandelingsvat - RVT	705,79
61320002/910/3	Onderhoudscontract waterbehandeling - RVT	44,86
61321000/910/3	Onderhoud/herstelling - brandblusapparaten - RVT	0,00
61321001/910/3	Onderhoud/herstelling branddetectie - RVT	0,00
		789,44
61330000/910/7	Onderhoudscontract - lift - keuken - RVT	0,00
61330000/910/2	Onderhoudscontract - lift - RVT	1.128,90
61331000/910/2	Onderhoud/herstelling - lift - RVT	222,20
		1.351,10
61370000/910/5	Onderhoudscontract - print/fax/telefonie - RVT	6.002,25
61370000/910/7	Onderhoudscontract - trancheuse berkel - keuken - RVT	37,47
		6.039,72
61371000/910/3	Onderhoud/herstelling - mat./mach. - RVT	1.649,08
61371000/910/5	Onderhoud/herstelling - mat./mach. - administratie - RVT	428,14
61371000/910/7	Onderhoud/herstelling - mat./mach. - keuken - RVT	754,15
61381000/910/2	Onderhoud/herstelling - rollend materieel - RVT	1.210,34
		4.041,71
4. DIENSTEN		18.118,00
61501000/910/5	Telefoonkosten - RVT	5.988,42
61502000/910/5	Aanwervingskosten voor personeel - RVT	817,79
61512000/910/5	Lidgelden en bijdragen - RVT	484,34
		7.290,55
61590000/910/5	Zitpenningen beheerders - RVT	10.827,45
		10.827,45
5. HONORARIA		3.023,34
61600000/910/5	Honoraria advocaat - RVT	579,15
61610000/910/5	Honoraria bedrijfsrevisor - RVT	2.444,19
61620000/910/5	Honoraria diversen - RVT	0,00
6. BEZOLDIGINGEN INTERIMVERPLEGING		23.393,80
61830000/910/9	Interim verpleging - RVT	2.739,22
61830000/911/9	Interim verpleging - RVT	8.264,12
61830000/912/9	Interim verpleging - RVT	12.390,46
7. BEZOLDIGINGEN DOKTERS EN LOGOPEDISTEN		11.397,80
61900000/910/9	Bezoldigingen Coördinerend raadgevend arts - RVT	8.744,66
61903000/910/9	Bezoldigingen logopedie - RVT	2.653,14

C. BEZOLDIGINGEN EN SOCIALE LASTEN**1.591.568,22****1. BEZOLDIGINGEN****1.185.318,40**

62010100/910/3	Bezoldigingen - technische dienst - RVT	29.190,64
62010000/910/3	Bezoldigingen - onderhoud - RVT	18.248,49
62010000/911/3	Bezoldigingen - onderhoud - RVT	22.642,84
62010000/912/3	Bezoldigingen - onderhoud - RVT	12.773,91
62010000/910/6	Bezoldigingen - linnenkamer - RVT	4.540,72
62010000/910/7	Bezoldigingen - keuken - RVT	55.241,79
62010000/910/2	Bezoldigingen - aalmoezenier - RVT	1.287,27
62011000/910/3	Bezoldigingen - vlottende ploeg onderhoud - RVT	3.496,03
62011000/910/7	Bezoldigingen - personeelsrefter - RVT	10.187,52
62014000/910/3	Bezoldigingen - onderhoud - sociale maribel - RVT	9.917,39
62014000/912/3	Bezoldigingen - onderhoud - sociale maribel - RVT	9.950,63
62014010/910/3	Bezoldigingen - technische dienst - sociale maribel - RVT	4.475,76
62014100/910/3	Bezoldigingen - vlottende ploeg onderhoud - soc maribel - RVT	8.082,50
62020000/910/5	Bezoldigingen - administratie - RVT	68.033,71
62024000/910/5	Bezoldigingen - administratie - sociale maribel - RVT	4.628,12
62030000/910/9	Bezoldigingen - verpleging - RVT	248.176,82
62030000/911/9	Bezoldigingen - verpleging - RVT	183.057,09
62030000/912/9	Bezoldigingen - verpleging - RVT	254.761,38
62034000/910/9	Bezoldigingen - verpleging - sociale maribel - RVT	12.578,80
62034000/911/9	Bezoldigingen - verpleging - sociale maribel - RVT	35.748,16
62040000/910/7	Bezoldigingen - dieetkeuken - RVT	0,00
62040000/910/9	Bezoldigingen - kine - RVT	10.029,30
62040000/911/9	Bezoldigingen - kine - RVT	8.164,59
62040000/912/9	Bezoldigingen - kine - RVT	7.996,50
62040100/910/9	Bezoldigingen - ergo - RVT	19.955,15
62040100/911/9	Bezoldigingen - ergo - RVT	22.348,69
62040100/912/9	Bezoldigingen - ergo - RVT	14.276,89
62044000/910/7	Bezoldigingen - dieetkeuken - sociale maribel - RVT	5.350,76
62050000/910/9	Bezoldigingen - apotheek - RVT	10.489,89
62060000/910/0	Vakantiegeld RVT	89.687,06

2. PATRONALE LASTEN**354.387,35**

62110100/910/3	Patronale lasten - technische dienst - RVT	8.915,22
62110000/910/3	Patronale lasten - onderhoud - RVT	5.863,01
62110000/911/3	Patronale lasten - onderhoud - RVT	6.654,41
62110000/912/3	Patronale lasten - onderhoud - RVT	4.829,94
62110000/910/6	Patronale lasten - linnenkamer - RVT	1.394,78
62110000/910/7	Patronale lasten - keuken - RVT	17.755,70
62110000/910/2	Patronale lasten - aalmoezenier - RVT	0,00
62111000/910/3	Patronale lasten - vlottende ploeg onderhoud - RVT	1.293,53
62111000/910/7	Patronale lasten - personeelsrefter - RVT	3.375,79
62114000/910/3	Patronale lasten - onderhoud - sociale maribel - RVT	7.047,35
62114000/912/3	Patronale lasten - onderhoud - sociale maribel - RVT	0,00
62114010/910/3	Patronale lasten - technische dienst - sociale maribel - RVT	0,00
62114100/910/3	Patronale lasten - vlottende ploeg onderhoud - soc maribel -RVT	2.520,76
62120000/910/5	Patronale lasten - administratie - RVT	22.561,74
62124000/910/5	Patronale lasten - administratie - sociale maribel - RVT	1.432,03
62130000/910/9	Patronale lasten - verpleging - RVT	81.816,39
62130000/911/9	Patronale lasten - verpleging - RVT	59.642,64
62130000/912/9	Patronale lasten - verpleging - RVT	83.186,04
62134000/910/9	Patronale lasten - verpleging - sociale maribel - RVT	3.916,51
62134000/911/9	Patronale lasten - verpleging - sociale maribel - RVT	10.971,73
62140000/910/7	Patronale lasten - dieetkeuken - RVT	0,00
62140000/910/9	Patronale lasten - kine - RVT	3.559,68
62140000/911/9	Patronale lasten - kine - RVT	2.898,47

62140000/912/9	Patronale lasten - kine - RVT	2.474,12
62140100/910/9	Patronale lasten - ergo - RVT	6.182,14
62140100/911/9	Patronale lasten - ergo - RVT	6.662,39
62140100/912/9	Patronale lasten - ergo - RVT	4.417,40
62144000/910/7	Patronale lasten - dieetkeuken - sociale maribel - RVT	1.657,98
62150000/910/9	Patronale lasten - apotheek - RVT	3.357,60

3. ANDERE PERSONEELSKOSTEN

51.862,47

62310100/910/3	Andere personeelskosten - technische dienst - RVT	0,00
62310000/910/3	Andere personeelskosten - onderhoud - RVT	807,63
62310000/911/3	Andere personeelskosten - onderhoud - RVT	110,70
62310000/912/3	Andere personeelskosten - onderhoud - RVT	0,00
62310000/910/6	Andere personeelskosten - linnenkamer - RVT	0,00
62310000/910/7	Andere personeelskosten - keuken - RVT	0,00
62311000/910/7	Andere personeelskosten - personeelsrefter - RVT	81,82
62320000/910/5	Andere personeelskosten - administratie - RVT	619,80
62330000/910/9	Andere personeelskosten - verpleging - RVT	346,20
62330000/911/9	Andere personeelskosten - verpleging - RVT	204,59
62330000/912/9	Andere personeelskosten - verpleging - RVT	180,60
62340000/910/7	Andere personeelskosten - dieetkeuken - RVT	0,00
62340100/910/9	Andere personeelskosten - ergo - RVT	0,00
62340100/912/9	Andere personeelskosten - ergo - RVT	0,00
62350000/910/9	Andere personeelskosten - apotheek - RVT	638,44
62360000/910/3	Te verdelen personeelskosten - onderhoud - RVT	4.994,40
62360000/910/5	Te verdelen personeelskosten - administratie - RVT	15.352,61
62360000/910/9	Te verdelen personeelskosten - verpleging - RVT	9.115,92
62361000/910/5	Kosten maaltijdcheques - RVT	19.409,76

D. AFSCHRIJVINGEN EN VOORZIENINGEN

260.468,79

1. AFSCHRIJVINGEN

260.468,79

63021000/910/0	Afschrijvingen gebouwen - RVT	209.301,41
63021100/910/0	Afschrijvingen electriciteit - RVT	337,28
63021200/910/0	Afschrijvingen sanitair - RVT	37,02
63024000/910/0	Afschrijvingen groot onderhoud - RVT	12.264,88
63030000/910/0	Afschrijvingen medische uitrusting - RVT	2.372,61
63040000/910/0	Afschrijvingen meubilair - RVT	651,26
63041000/910/0	Afschrijvingen diversen administratie - RVT	28.297,33
63041000/910/5	Afschrijvingen diversen administratie - RVT	0,00
63041000/910/7	Afschrijvingen diversen keuken - RVT	189,30
63043000/910/0	Afschrijvingen mat. informatieverwerking - RVT	7.017,70
		260.468,79

2. WAARDEVERMINDERINGEN VOORRAAD

0,00

63100000/910/9	Waardeverminderingen stock - apotheek - RVT	0,00
----------------	---------------------------------------------	------

3. WAARDEVERMINDERINGEN VORDERINGEN

0,00

64200000/910/0	Waardeverminderingen op vorderingen - RVT	0,00
----------------	-------------------------------------------	------

4. VOORZIENINGEN GROOT ONDERHOUD

0,00

5. VOORZIENINGEN LONEN EN VAKANTIEGELD		0,00
63700000/910/0	Voorziening andere R&K en loonsvoorzieningen: toev	0,00
63710000/910/0	Voorziening andere R&K en loonsvoorzieningen: best	0,00
G. OVERIGE BEDRIJFSKOSTEN		1.635,71
64050000/910/2	Diverse taken - verkeersbelasting - alg. kosten - RVT	1.635,71
64050000/910/5	Diverse taken - RVT	0,00
64051000/910/2	Diverse taken - milieubelasting - alg. kosten - RVT	0,00
64052000/910/2	Diverse taken - algemene kosten - RVT	0,00
4. FINANCIËLE OPBRENGSTEN		281.631,27
B. OPBRENGSTEN UIT VLOTTENDE ACTIVA		281.631,27
75200000/910/0	Financiële opbrengsten intresten GK35/36 - RVT	1,25
75300000/910/0	Subsidies Vlaamse Gemeenschap invest - RVT	281.630,02
75900000/910/0	Financiële opbrengsten rekeningsverschillen - RVT	0,00
5. FINANCIËLE KOSTEN		14.614,15
A. KOSTEN VOOR INVESTERINGSLENINGEN		14.614,15
65000000/910/1	Financiële kosten intresten - leningen E.A. - RVT	9.554,52
65600000/910/1	Financiële kosten intresten - kredietop. rek. 38 - RVT	4.924,41
65800000/910/1	Financiële kosten rekeningsverschillen - RVT	135,22
65900000/910/1	Bankkosten - RVT	0,00
7. UITZONDERLIJKE OPBRENGSTEN		0,00
F. OPBRENGSTEN M.B.T. VORIGE BOEKJAREN		0,00
8. UITZONDERLIJKE KOSTEN		0,00
F. KOSTEN VORIGE BOEKJAREN		0,00
66940000/910/2	Kosten voorgaande boekjaren - RVT	0,00
/ERLIES RVT 2006		-252.214,50

(

(

**RESULTATENREKENING CVBA - RUSTOORD
PER 1.1.2006 TOT 30.6.2006**

	2006		2005		2004
I. BEDRIJFSOPBRENGSTEN	1.243.192	-50%	2.493.739	14%	2.194.985
A. Omzet - Onderhoudsdagen aandeel patienten	574.353	-50%	1.143.968	2%	1.117.744
- Tussenkost mutualiteiten (zorgforfaits)	475.165	-49%	930.943	7%	872.235
- Farmac. en gelijkgestelde produkten	42.627	35%	31.678	100%	0
B. Geactiveerde interne productie	0	-	0	-	0
C. Overige bedrijfsopbrengsten	151.047	-61%	387.149	89%	205.006
II. BEDRIJFSKOSTEN	1.185.833	-44%	2.130.470	16%	1.839.098
A. Voorraden en leveringen	194.820	-36%	306.374	7%	285.492
1. Inkopen	194.820	-39%	318.676	11%	286.132
2. Voorraadwijzigingen	0	-100%	-12.302	1822%	-640
B. Diensten en bijkomende leveringen	59.503	-55%	133.491	5%	126.991
C. Bezoldigingen en sociale lasten	782.775	-51%	1.613.563	16%	1.385.784
D. Afschrijvingen en waardevermindering op oprichtingskosten, immateriële en materiële vaste activa	147.464	31%	112.678	75%	64.251
E. Waardevermindering op vlottende activa (toevoegingen, bestedingen en terugnemingen)	0	-100%	602	-85%	3.964
F. Voorzieningen voor risico's en kosten (toevoegingen, bestedingen en terugnemingen)	0	-100%	-42.709	41%	-30.206
G. Overige bedrijfskosten	1.270	-80%	6.471	129%	2.822
III. BEDRIJFSWINST	57.359	-84%	363.269	2%	355.886
IV. FINANCIËLE OPBRENGSTEN	48.919	4%	47.108	100%	0
B. Opbrengsten uit vlottende activa	2.000	-	0	-	0
C. Subsidies in kapitaal en intresten	46.919	0%	46.919	100%	0
D. Andere financiële opbrengsten	0	-100%	189	100%	0
V. FINANCIËLE KOSTEN	16.177	36%	11.904	-17%	14.282
A. Kosten voor investeringsleningen	11.825	59%	7.415	-10%	8.284
B. Kosten kredieten op korte termijn	4.236	2%	4.164	-29%	5.883
C. Diverse financiële kosten	116	-64%	324	182%	115
VI. WINST/VERLIES	90.101	-77%	398.473	17%	341.604
VII. UITZONDERLIJKE OPBRENGSTEN	0	-100%	1.323	-62%	3.502
E. Andere uitzonderlijke opbrengsten van het boekjaar	0	-100%	1.323	100%	0
F. Opbrengsten m.b.t. vorige boekjaren	0	-	0	-100%	3.502
VIII. UITZONDERLIJKE KOSTEN	0	-100%	2.745	100%	0
F. Kosten m.b.t. vorige boekjaren	0	-100%	2.745	100%	0
IX. RESULTAAT VAN HET BOEKJAAR 2006	90.101	-77%	397.051	15%	345.106

BESTEMMINGEN	RUSTOORD	2006	2005	2004
A. Te bestemmen winstsaldo				
Te bestemmen verliessaldo		90.101	397.050,51	345.106,01
1. Te verwerken winst van het boekjaar				
Te verwerken verlies van het boekjaar		90.101	397.050,51	345.106,01
2. Overgedr. winst v.h. vorig boekjaar				
Overgedr. verlies v.h. vorig boekjaar		0	0,00	0,00
D. Over te dragen resultaat				
1. Over te dragen winst				
2. Over te dragen verlies				
E. Tussenkost van de vennoten in het verlies 2006		90.101	397.050,51	345.106,01
TOTAAL INKOMSTEN		1.292.111	2.542.168,97	2.198.486,78
TOTAAL UITGAVEN		1.202.010	2.145.118,46	1.853.380,77
TOTAAL RESULTAAT		90.101	397.050,51	345.106,01
WINST/VERLIES PER LIGDAG ROB		6,29	13,77	11,93
TOTAAL AANTAL LIGDAGEN ROB		14.319	28.833	28.930
Gemiddelde beddenbezetting ROB :		98,89%	98,74%	98,80%
 Resultaat RVT en RO samen :				
		<u>2006</u>	<u>2005</u>	<u>2004</u>
		249.197 €	320.254 €	535.465 €
		(verlies)	(verlies)	(verlies)

**RESULTATENREKENING CVBA RUSTOORD TOELICHTING
PER 1.1.2006 TOT 30.6.2006**

1. BEDRIJFSOPBRENGSTEN		1.243.192,00
A. OMZET		1.092.144,51
1. OMZET		1.092.144,51
70000000/920/0 Omzet verblijf - ROB	574.352,86	574.352,86
70001000/920/0 Tussenkost mutualiteit categorie A - ROB	198.083,82	
70001100/920/0 Tussenkost mutualiteit categorie B - ROB	10.180,38	
70001200/920/0 Tussenkost mutualiteit categorie C - ROB	0,00	
70001300/920/0 Tussenkost mutualiteit categorie O - ROB	266.900,93	475.165,13
70500000/920/0 Farmac. en gelijkgest. prod. - apotheek - ROB	42.626,52	42.626,52
B. GEACTIVEERDE INTERNE PRODUCTIE	0,00	0,00
D. OVERIGE BEDRIJFSOPBRENGSTEN		151.047,49
74300000/920/0 Terugvordering kosten - ROB	38.292,45	
74301000/920/0 Terugvordering kosten AO - ROB	587,28	
74301100/920/0 Terugvordering kosten - personeelsrefter - ROB	10.340,95	49.220,68
74302000/920/0 Bovennormzorgpersoneel - ROB	31.882,97	
74304000/920/0 Terugvordering kosten 45+regeling verpleging - ROB	6.752,22	
74305000/920/0 Terugvordering kosten door sociale maribel - ROB	42.145,81	
74305100/920/0 Terugvordering kosten door sociale maribel - ROB	8.714,79	89.495,79
74310000/920/0 Terugvordering werknemersbijdr. MC - onderhoud - ROB	1.200,72	
74311000/920/0 Terugvordering werknemersbijdr. MC - vlottende ploeg OH - ROB	177,83	
74320000/920/0 Terugvordering werknemersbijdr. MC - administratie - ROB	321,12	
74330000/920/0 Terugvordering werknemersbijdr. MC - verpleging - ROB	2.244,31	
74340000/920/0 Terugvordering werknemersbijdr. MC - kine - ROB	0,00	
74340100/920/0 Terugvordering werknemersbijdr. MC - ergo - ROB	103,55	
74350000/920/0 Terugvordering werknemersbijdr. MC - apotheek - ROB	0,00	4.047,53
74370000/920/0 Terugvordering kosten telefoon - ROB	418,04	
74390000/920/0 Terugvordering kosten animatie - ROB	379,00	
74400000/920/0 Omzetkorting - apotheek - ROB	1.427,05	
74500000/920/0 Diverse opbrengsten animatie - activiteiten ROB	1.847,80	
74510000/920/0 Diverse bedrijfsopbr. - drank - ROB	2.202,25	
74511000/920/0 Diverse bedrijfsopbr. - apotheek - ROB	2.009,35	8.283,49
2. BEDRIJFSKOSTEN		1.185.832,74
A. VOORRADEN EN LEVERINGEN		194.820,49

1. INKOPEN		194.820,49
60000000/920/9	Farmac. specialiteiten - apotheek - ROB	35.274,86
60020000/920/9	Courante producten - apotheek - ROB	348,23
60040000/920/9	Producten voor magistrale voorschriften - apotheek - ROB	16,60
60070000/920/9	Klein bandagisterie en synthesemateriaal - ROB	243,53
60090000/920/9	Diversen verpakking - apotheek - ROB	34,82
		35.918,04
60100000/920/9	Medisch materiaal - ROB	0,00
60110000/920/9	Medische gassen - ROB	1.592,26
60120000/920/9	Steriele en niet-steriele verbanden - ROB	0,00
60191000/920/9	Diversen: materiaal - apotheek - ROB	161,54
60192000/920/9	Onderleggers luiers - ROB	4.308,48
		6.062,28
60200000/920/2	Specifieke leveringen eredienst - ROB	45,66
60210000/920/2	Specifieke leveringen - mortuarium - ROB	75,02
60290000/920/2	Specifieke leveringen - animatie - ROB	3.807,82
60290100/920/2	Buitengewone leveringen animatie - ROB	6.815,45
		10.743,95
60300000/920/3	Onderhouds/reinigingsproducten - ROB	12.278,71
60301000/920/3	Onderhouds/reinigingsproducten - vuilniszakken - ROB	959,37
60302000/920/3	Toiletartikelen - ROB	2.412,56
60310000/920/3	Klein onderhoudsmaterieel - ROB	0,00
		15.650,64
60402000/920/3	Aankopen gasverwarming - ROB	17.384,83
60411000/920/3	Aankopen - electriciteit - ROB	10.590,21
60415000/920/2	Aankopen brandstoffen voertuigen - ROB	104,90
60420000/920/3	Aankopen water - ROB	6.152,54
		34.232,48
60500000/920/5	Bureelbenodigdheden - ROB	1.357,32
60501000/920/5	Aankopen papier - ROB	592,85
60502000/920/5	Aankopen benodigdheden computer/fax/printer/telefoon - ROB	1.443,72
60503000/920/5	Aankopen postzegels - ROB	1.001,40
60520000/920/5	Bureelbenodigdheden - ROB	239,10
60590000/920/5	Representatiekosten - ROB	1.040,94
60591000/920/5	Aankopen boeken en brochures - ROB	193,87
		5.869,20
60592000/920/3	Bijscholing personeel - technische dienst - ROB	369,23
60592000/920/5	Bijscholing personeel - ROB	1.237,76
60592000/920/6	Bijscholing personeel - linnenkamer - ROB	14,75
60592000/920/7	Bijscholing personeel - keuken - ROB	115,94
60592000/920/9	Bijscholing personeel - apotheek - ROB	45,01
		1.782,69
60593000/920/5	Diverse abonnementen - ROB	248,67
		248,67
60610000/920/6	Aankopen beddegoed - ROB	6,06
60620000/920/6	Aankopen werkkledij - onderhoud - ROB	21,35
60620000/920/7	Aankopen werkkledij - keuken - ROB	0,00
60690000/920/6	Aankopen handwerkbenodigdheden linnen - ROB	5,41
		32,82
60700000/920/7	Aankopen keuken - voeding - ROB	67.711,14

60730000/920/7	Aankopen keuken - dranken - ROB	5.610,38
60730100/920/7	Aankopen keuken - koffie - ROB	2.217,05
60740000/920/7	Aankopen keuken - dieetvoeding - ROB	5.952,06
60760000/920/7	Aankopen keuken - vaatwerk en bestek - ROB	0,00
60770000/920/7	Aankopen keuken - klein keukenmateriaal - ROB	401,93
60771000/920/7	Aankopen keuken - klein keukenmateriaal - ROB	0,00
60790000/920/7	Aankopen keuken - wegwerpmateriaal - keuken - ROB	2.303,58
60791000/920/7	Aankopen keuken - niet-voeding - ROB	83,58
		84.279,72

2. WIJZIGINGEN IN VOORRADEN 0,00

60900000/920/9	Vorraadwijzigingen - specialiteiten - apotheek - ROB	0,00
60910000/920/9	Vorraadwijzigingen - medische verbruiksgoederen - ROB	0,00
60930000/920/3	Vorraadwijzigingen - onderhoudsbenodigdheden - ROB	0,00
60950000/920/5	Vorraadwijzigingen - bureelbenodigdheden - adm. - ROB	0,00
60970000/920/7	Vorraadwijzigingen - voeding keuken - ROB	0,00

B. DIENSTEN EN BIJKOMENDE LEVERINGEN

59.502,59

1. EXTERNE DIENSTEN 24.806,65

61041000/920/0	Huur materieel - ROB	5.012,03
		5.012,03
61130000/920/3	Externe onderhouds- en reinigingsdienst - ROB	2.248,03
		2.248,03
61150000/920/5	Externe dienst weddeberekening - ROB	2.970,00
61152000/920/5	Externe dienst voor informatieverwerking - ROB	3.882,45
61152000/920/7	Externe dienst voor informatieverwerking - keuken - ROB	42,74
		6.895,19
61160000/920/6	Externe wasserij - linnen - ROB	10.219,47
		10.219,47
61170000/920/7	Externe dienst voeding keuken - ROB	431,93
		431,93

2. ALGEMENE KOSTEN 4.517,25

61210000/920/2	Brandverzekering - ROB	844,81
61211000/920/2	Burgerlijke aansprakelijkheid - ROB	3.401,59
61212000/920/2	Autoverzekering - ROB	270,85
		4.517,25

3. ONDERHOUD EN HERSTELLINGEN 7.508,84

61301000/920/3	Onderhoud van tuin - ROB	854,70
61311000/920/3	Onderhoud/herstelling - gebouw - ROB	941,29
		1.795,99
61320000/920/3	Onderhoudscontract brandblusapparaten/poederinstal - ROB	30,12
61320001/920/3	Onderhoudscontract behandelingsvat - ROB	548,09
61320002/920/3	Onderhoudscontract waterbehandeling - ROB	34,83
		613,04

61321000/920/3	Onderhoud/herstelling - brandblusapparaten - ROB	0,00
61321001/920/3	Onderhoud/herstelling branddetectie - ROB	0,00
		0,00
61330000/920/7	Onderhoudscontract - lift - keuken - ROB	0,00
61330000/920/2	Onderhoudscontract - lift - ROB	117,47
61331000/920/2	Onderhoud/herstelling - lift - ROB	172,55
		290,02
61370000/920/5	Onderhoudscontract - print/fax/telefonie - ROB	3.269,67
61370000/920/7	Onderhoudscontract - trancheuse berkel - ROB	28,19
		3.297,86
61371000/920/3	Onderhoud/herstelling - mat./mach. - ROB	52,04
61371000/920/5	Onderhoud/herstelling - mat./mach. - administratie - ROB	233,23
61371000/920/7	Onderhoud/herstelling - mat./mach. - keuken - ROB	567,34
61381000/920/2	Onderhoud/herstelling - rollend materieel - ROB	659,32
		1.511,93

4. DIENSTEN

9.949,78

61501000/920/5	Telefoonkosten - ROB	3.262,13
61502000/920/5	Aanwervingskosten voor personeel - ROB	445,49
61512000/920/5	Lidgelden en bijdragen - ROB	343,87
		4.051,49

61590000/920/5	Zitpenningen beheerders - ROB	5.898,29
		5.898,29

5. HONORARIA

1.331,45

61610000/920/5	Honoraria bedrijfsrevisor - ROB	1.331,45
61620000/920/5	Honoraria diversen - ROB	0,00

6. BEZOLDIGINGEN INTERIMVERPLEGING

7.042,80

61830000/920/9	Interim Verpleging - ROB	7.042,80
----------------	--------------------------	----------

7. BEZOLDIGINGEN DOKTERS EN LOGOPEDISTEN

4.345,82

61903000/920/9	Bezoldigingen logopedie - ROB	1.913,22
61930000/920/9	Bezoldigingen Kinesitherapeuten - ROB	2.432,60

C. BEZOLDIGINGEN EN SOCIALE LASTEN

782.775,35

1. BEZOLDIGINGEN

579.441,88

62010100/920/3	Bezoldigingen - technische dienst - ROB	22.668,03
62010000/920/2	Bezoldigingen - aalmoezenier - ROB	597,66
62010000/920/3	Bezoldigingen - onderhoud - ROB	56.735,76
62010000/920/6	Bezoldigingen - linnenkamer - ROB	1.645,61
62010000/920/7	Bezoldigingen - keuken - ROB	41.558,23
62011000/920/3	Bezoldigingen - vlottende ploeg onderhoud - ROB	2.714,85
62011000/920/7	Bezoldigingen - personeelsrefter - ROB	7.664,04
62014000/920/3	Bezoldigingen - onderhoud - sociale maribel - ROB	10.972,99
62014010/920/3	Bezoldigingen - technische dienst - sociale maribel - ROB	3.475,66

62014100/920/3	Bezoldigingen - vlottende ploeg onderhoud - soc maribel - ROB	6.276,48
62020000/920/5	Bezoldigingen - administratie - ROB	37.224,86
62024000/920/5	Bezoldigingen - administratie - sociale maribel - ROB	2.521,13
62030000/920/9	Bezoldigingen - verpleging - ROB	306.421,28
62034000/920/9	Bezoldigingen - verpleging - sociale maribel - ROB	9.766,90
62040000/920/7	Bezoldigingen - dieetkeuken - ROB	0,00
62040000/920/9	Bezoldigingen - kine - ROB	0,00
62040100/920/9	Bezoldigingen - ergo - ROB	18.350,69
62044000/920/7	Bezoldigingen - dieetkeuken - sociale maribel - ROB	4.025,36
62050000/920/9	Bezoldigingen - apotheek - ROB	7.447,54
62060000/920/0	Vakantiegeld ROB	39.374,81

2. PATRONALE LASTEN

174.204,40

62110100/920/3	Patronale lasten - technische dienst - ROB	6.923,13
62110000/920/2	Patronale lasten - aalmoezenier - ROB	0,00
62110000/920/3	Patronale lasten - onderhoud - ROB	18.374,67
62110000/920/6	Patronale lasten - linnenkamer - ROB	505,48
62110000/920/7	Patronale lasten - keuken - ROB	13.357,56
62111000/920/3	Patronale lasten - vlottende ploeg onderhoud - ROB	1.004,49
62111000/920/7	Patronale lasten - personeelsreffer - ROB	2.539,60
62114000/920/3	Patronale lasten - onderhoud - sociale maribel - ROB	4.009,26
62114010/920/3	Patronale lasten - technische dienst - sociale maribel - ROB	0,00
62114100/920/3	Patronale lasten - vlottende ploeg onderhoud - soc maribel - ROB	1.957,50
62120000/920/5	Patronale lasten - administratie - ROB	11.921,96
62124000/920/5	Patronale lasten - administratie - sociale maribel - ROB	780,08
62130000/920/9	Patronale lasten - verpleging - ROB	99.651,62
62134000/920/9	Patronale lasten - verpleging - sociale maribel - ROB	3.021,87
62140000/920/7	Patronale lasten - dieetkeuken - ROB	0,00
62140000/920/9	Patronale lasten - kine - ROB	0,00
62140100/920/9	Patronale lasten - ergo - ROB	6.526,07
62144000/920/7	Patronale lasten - dieetkeuken - sociale maribel - ROB	1.247,30
62150000/920/9	Patronale lasten - apotheek - ROB	2.383,81

3. ANDERE PERSONEELSKOSTEN

29.129,07

62310100/920/3	Andere personeelskosten - technische dienst - soc maribel - ROB	0,00
62310000/920/3	Andere personeelskosten - onderhoud - ROB	337,75
62310000/920/6	Andere personeelskosten - linnenkamer - ROB	0,00
62310000/920/7	Andere personeelskosten - keuken - ROB	0,00
62311000/920/7	Andere personeelskosten - personeelsreffer - ROB	61,55
62320000/920/5	Andere personeelskosten - administratie - ROB	345,47
62330000/920/9	Andere personeelskosten - verpleging - ROB	150,35
62340000/920/7	Andere personeelskosten - dieetkeuken - ROB	0,00
62350000/920/9	Andere personeelskosten - apotheek - ROB	453,27
62360000/920/3	Te verdelen personeelskosten - onderhoud - ROB	3.878,40
62360000/920/5	Te verdelen personeelskosten - administratie - ROB	8.363,19
62360000/920/9	Te verdelen personeelskosten - verpleging - ROB	4.965,81
62361000/920/5	Kosten maaltijdcheques - ROB	10.573,28

D. AFSCHRIJVINGEN EN VOORZIENINGEN

147.464,10

1. AFSCHRIJVINGEN

147.464,10

63021000/920/0	Afschrijvingen gebouwen - ROB	70.876,22
63021100/920/0	Afschrijvingen electriciteit - ROB	10.995,08
63021200/920/0	Afschrijvingen sanitair - ROB	6.950,42

63021300/920/0	Afschrijvingen centrale verwarming - ROB	5.880,98
63021400/920/0	Afschrijvingen liften - ROB	2.599,10
63024000/920/0	Afschrijvingen groot onderhoud - ROB	4.247,59
63040000/920/0	Afschrijvingen meubilair - ROB	505,74
63041000/920/7	Afschrijvingen diversen keuken - ROB	142,41
63041000/920/0	Afschrijvingen diversen administratie - ROB	2.509,50
63043000/920/0	Afschrijvingen mat. informatieverwerking - ROB	3.822,83
63090000/920/0	Waardevermindering op Materieel Vast Actief (lift)	38.934,23
2. WAARDEVERMINDERINGEN VOORRAAD		0,00
63100000/920/9	Waardeverminderingen stock - apotheek - ROB	0,00
3. WAARDEVERMINDERINGEN VORDERINGEN		0,00
64200000/920/0	Waardeverminderingen op vorderingen - ROB	0,00
4. VOORZIENINGEN GROOT ONDERHOUD		0,00
5. VOORZIENINGEN LONEN EN VAKANTIEGELD		0,00
63700000/920/0	Voorziening andere R&K en loonsvoorzieningen: toev	0,00
63710000/920/0	Voorziening andere R&K en loonsvoorzieningen: best	0,00
G. OVERIGE BEDRIJFSKOSTEN		1.270,21
64050000/920/2	Diverse taken - verkeersbelasting - alg. kosten -ROB	1.270,21
64050000/920/5	Diverse taken - ROB	0,00
64051000/920/2	Diverse taken - milieubelasting - alg. kosten - ROB	0,00
64052000/920/2	Diverse taken - algemene kosten - ROB	0,00
4. FINANCIËLE OPBRENGSTEN		48.918,74
B. OPBRENGSTEN UIT VLOTTENDE ACTIVA		48.918,74
75200000/920/0	Financiële opbrengsten intresten GK 35/36 - ROB	2.000,00
75300000/920/0	Subsideis Volksgezondheid/Provincie invest - ROB	46.918,74
75900000/920/0	Financiële opbrengsten rekeningsverschillen - ROB	0,00
5. FINANCIËLE KOSTEN		16.177,07
A. KOSTEN VOOR INVESTERINGSLENINGEN		16.177,07
65000000/920/1	Financiële kosten intresten - len.eigen aandeel - ROB	11.824,70
65600000/920/1	Financiële kosten intresten - kredietop. rek. 38 - ROB	4.236,05
65800000/920/1	Financiële kosten rekeningsverschillen - ROB	0,00
65900000/920/1	Bankkosten - ROB	116,32
7. UITZONDERLIJKE OPBRENGSTEN		0,00
F. OPBRENGSTEN M.B.T. VORIGE BOEKJAREN		0,00
76400000/920/0	Uitzonderlijke opbrengsten - huidig boekjaar - ROB	0,00

8. UITZONDERLIJKE KOSTEN		0,00
F. KOSTEN VORIGE BOEKJAREN		0,00
66940000/920/2 Kosten voorgaande boekjaren - ROB		0,00
WINST ROB 2006		90.100,93



Lemberge   
APB Provinciaal Zorgcentrum

5. Balans en resultatenrekening APB 2006

- Balans APB
- Balans APB toelichting
- Resultatenrekening APB
- Resultatenrekening APB toelichting
- Resultatenrekening APB – SP
- Resultatenrekening APB – SP toelichting
- Resultatenrekening APB – RVT
- Resultatenrekening APB – RVT toelichting
- Resultatenrekening APB – RO
- Resultatenrekening APB – RO toelichting

**BALANS APB (SP/RVT/RO)
PER 1.7.2006 TOT 31.12.2006**

	2006		2005		2004
ACTIVA					
VASTE ACTIVA	718.577	-92%	9.468.106	-2%	9.679.925
I. OPRICHTINGSKOSTEN	0		0		0
III. MATERIELE VASTE ACTIVA	718.577	-92%	9.468.106	-2%	9.679.925
A. Terreinen en gebouwen	107.812	-99%	8.795.527	-4%	9.183.268
B. Materieel medische uitrusting	130.363	-10%	145.352	269%	39.384
C. Materieel voor niet-med. uitrusting en meub.	480.402	-9%	527.228	15%	457.273
E. Overige materiële vaste activa	0	0%	0	0%	0
F. Vaste activa in aanbouw	0	0%	0	0%	0
VLOTTENDE ACTIVA	3.009.128	-3%	3.087.556	8%	2.862.385
VI. VOORRADEN EN BESTELLINGEN IN UITVOERIN	101.637	-19%	125.328	83%	68.672
A. Grondstoffen en leveringen	101.637	-19%	125.328	83%	68.672
VII. VORDERINGEN OP TEN HOOGSTE 1 JAAR	2.896.327	-1%	2.934.775	6%	2.764.323
A. Vorderingen van prestaties	1.121.670	5%	1.066.236	4%	1.028.385
1. a. Patiënten	382.259	22%	314.278	17%	269.383
b. O.C.M.W.'S	6.445	-29%	9.066	-44%	16.084
2. a. Verzekeringsinstellingen	732.966	-1%	742.892	0%	742.918
b. Inhaalbedrag	0	0%	0	0%	0
B. Overige vorderingen	1.774.657	-5%	1.868.539	8%	1.735.938
VIII. GELDBELEGGINGEN	0		0		0
IX. LIQUIDE MIDDELEN	6.227	-56%	14.242	20%	11.901
Dexia 091-0006990-35	295	0%	295	0%	295
Dexia 091-0006991-36	0	0%	0	0%	0
Dexia 091-3295777-37	0	0%	0	0%	0
Dexia 091-0006993-38	0	0%	0	0%	0
Bank van De Post 000-1664900-89	1.292	-83%	7.455	56%	4.783
Bank van De Post 000-0321425-64	693	-3%	718	-3%	738
Kas	3.947	-32%	5.773	-2%	5.891
Interne overboekingen	0	-	0	-100%	193
X. OVERLOPENDE REKENINGEN	4.938	-63%	13.210	-24%	17.489
TOTAAL ACTIVA :	3.727.706	-70%	12.555.662	0%	12.542.310

PASSIVA

EIGEN VERMOGEN	0	-100%	9.076.897	-4%	9.478.242
I. DOTATIES, INBRENG EN GIFTEN IN KAPITAAL	0	-100%	1.574.248	0%	1.574.248
Oud kapitaal	0	-100%	167.452	0%	167.452
Nieuw Kapitaal	0	-100%	1.406.796	0%	1.406.796
II UITGIFTEPREMIES	0	-	0	0%	0
III. HERWAARDERINGSMEERWAARDEN	0	-100%	1.036.154	0%	1.036.154
IV. RESERVES	0	-100%	586.795	0%	586.795
A. Wettelijke reserves	0	-100%	5.263	0%	5.263
B. Onbeschikbare reserves	0	-100%	391.134	0%	391.134
C. Buitengewone reserves	0	-100%	190.398	0%	190.398
D. Vernieuwingsfonds	0				
V. OVERGEDRAGEN RESULTAAT	0	-	0	0%	0
Voorgaande boekjaren	0	-	0	0%	0
Verlies van het boekjaar	0	-	0	0%	0
Tussenkost van de vennoten in het verlies	0	-	0	0%	0
VI. INVESTERINGSSUBSIDIES	0	-100%	5.204.717	-5%	5.474.941
VII. SLUITINGSPREMIES	0	-100%	674.982	-16%	806.104
VII. VOORZIENING VOOR GROOT ONDERHOUD	0	-	0	0%	0
SCHULDEN	3.727.706	7%	3.478.765	14%	3.064.068
VIII. SCHULDEN OP MEER DAN EEN JAAR	566.861	-19%	696.456	-16%	832.970
A. Financiële schulden	518.739	-20%	648.334	-17%	784.848
4. Kredietinstellingen	518.739	-20%	648.334	-17%	784.848
D. Voorschotten Ministerie van Volksgezondheid	48.122	0%	48.122	0%	48.122
IX. SCHULDEN OP TEN HOOGSTE EEN JAAR	3.129.992	14%	2.755.809	25%	2.231.098
A. Schulden op meer dan een jaar die binnen het jaar vervallen	239.977	-3%	246.990	-7%	260.921
B. Financiële schulden	1.463.505	41%	1.039.449	169%	386.008
1. Kredietinstellingen (Dexia 38 en 37)	1.460.345	41%	1.036.288	171%	382.848
2. Overige	3.160	0%	3.160	0%	3.160
C. Lopende schulden	496.415	1%	489.234	7%	455.330
1. Leveranciers	432.403	-4%	448.194	3%	437.245
3. Inhaalbedragen	0	-	0	0%	0
4. Geneesheren	51.369	25%	41.125	189%	14.246
9. Overige schulden	12.643	-15000%	-85	-102%	3.839
D. Ontvangen vooruitbetalingen (mutualiteiten)	284.782	-10%	315.419	-3%	323.836
E. Schulden m.b.t. belastingen, bezoldigingen, sociale lasten	645.314	-3%	664.718	-15%	780.851
1. Belastingen	159.762	13%	141.324	15%	122.561
2. Bezoldigingen en sociale lasten	485.552	-7%	523.394	-20%	658.290
X. OVERLOPENDE REKENINGEN	30.853	16%	26.500	46%	18.153
TOTAAL PASSIVA :	3.727.706	-70%	12.555.662	0%	12.542.310

**BALANS APB (SP/RVT/RO) TOELICHTING
PER 1.7.2006 TOT 31.12.2006**

VASTE ACTIVA		718.577,34
I. Oprichtingskosten		0,00
II. Materiële vaste activa		718.577,34
A. Terreinen en gebouwen en groot onderhoud		107.812,48
22000000/310/0 Terreinen		0,00
		0,00
- Kliniek		
22100000/310/0 Gebouwen: aanschaffingswaarde		0,00
22100000/310/9 Gebouwen: afschrijvingen		0,00
		0,00
22101000/310/0 Electriciteit: aanschaffingswaarde		0,00
22101000/310/9 Electriciteit: afschrijvingen		0,00
		0,00
22102000/310/0 Sanitair: aanschaffingswaarde		0,00
Sanitair: afschrijvingen		0,00
		0,00
22103000/310/0 Centrale verwarming: aanschaffingswaarde		0,00
22103000/310/9 Centrale verwarming: afschrijvingen		0,00
		0,00
22104000/310/0 Liften: aanschaffingswaarde		0,00
22104000/310/9 Liften: afschrijvingen		0,00
		0,00
22105000/310/0 Zuurstof en Vacuum: aanschaffingswaarde		0,00
22105000/310/9 Zuurstof en Vacuum: afschrijvingen		0,00
		0,00
22106000/310/0 Koelinstallaties: aanschaffingswaarde		0,00
22106000/310/9 Koelinstallaties: afschrijvingen		0,00
		0,00
22400000/310/0 Groot onderhoud: aanschaffingswaarde		1.737,54
22400000/310/9 Groot onderhoud: afschrijvingen		0,00
		1.737,54
22400000/070/0 Groot onderhoud keuken: aanschaffingswaarde		17.424,01
22400000/070/9 Groot onderhoud keuken: afschrijvingen		-5.504,21
		11.919,80
- Rvt		
22100000/910/0 Gebouwen: aanschaffingswaarde		0,00
22100000/910/9 Gebouwen: afschrijvingen		0,00
		0,00
22101000/910/0 Electriciteit: aanschaffingswaarde		0,00
22101000/910/9 Electriciteit: afschrijvingen		0,00
		0,00

22102000/910/0	Sanitair: aanschaffingswaarde	0,00
22102000/910/9	Sanitair: afschrijvingen	0,00
		0,00
22400000/910/0	Groot onderhoud: aanschaffingswaarde	115.315,15
22400000/910/9	Groot onderhoud: afschrijvingen	-22.234,49
		93.080,66

- Rustoord

22100000/920/0	Gebouwen: aanschaffingswaarde	0,00
22100000/920/9	Gebouwen: afschrijvingen	0,00
		0,00
22101000/920/0	Electriciteit: aanschaffingswaarde	0,00
22101000/920/9	Electriciteit: afschrijvingen	0,00
		0,00
22102000/920/0	Sanitair: aanschaffingswaarde	0,00
22102000/920/9	Sanitair: afschrijvingen	0,00
		0,00
22103000/920/0	Centrale verwarming: aanschaffingswaarde	0,00
22103000/920/9	Centrale verwarming: afschrijvingen	0,00
		0,00
22104000/920/0	Liften: aanschaffingswaarde	0,00
22104000/920/9	Liften: afschrijvingen	0,00
		0,00
22400000/920/0	Groot onderhoud: aanschaffingswaarde	1.074,48
22400000/920/9	Groot onderhoud: afschrijvingen	0,00
		1.074,48

B. Medische uitrusting

130.362,55

- Kliniek

23000000/310/0	Medische uitrusting: aanschaffingswaarde	212.463,75
23000000/310/9	Medische uitrusting: afschrijvingen	-87.037,83
		125.425,92

- RVT

23000000/910/0	Medische uitrusting: aanschaffingswaarde	23.726,04
23000000/910/9	Medische uitrusting: afschrijvingen	-18.789,41
		4.936,63

C. Materieel voor niet medische uitrusting en meubilair

480.402,31

- Kliniek

24000000/030/0	Meubilair onderhoud	6.006,44
24000000/030/9	Afschrijvingen meubilair onderhoud	-286,41
		5.720,03

24000000/310/0	Meubilair: aanschaffingswaarde	46.807,38
24000000/310/9	Meubilair: afschrijvingen	-9.589,73
		37.217,65
24100000/000/0	Gemeenschappelijke keuken: aanschaffingsw.	19.109,82
24100000/000/9	Gemeenschappelijke keuken: afschrijvingen	-8.589,34
		10.520,48
24100000/030/0	Materieel onderhoud	26.442,94
24100000/030/9	Afschrijving materieel onderhoud	-3.751,50
		22.691,44
24100000/050/0	Niet-medische diversen adm: aanschaffingswaarde	30.453,12
24100000/050/9	Niet-medische diversen adm: afschrijvingen	-6.244,25
		24.208,87
24100000/070/0	Niet-medische diversen keuken: aanschaffingsw.	8.596,12
24100000/070/9	Niet-medische diversen keuken: afschrijvingen	-1.799,08
		6.797,04
24100100/310/0	Niet-medische diversen sp: aanschaffingswaarde	52.022,59
24100100/310/9	Niet-medische diversen sp: afschrijvingen	-14.598,74
		37.423,85
24200000/000/0	Rollend materieel: aanschaffingswaarde	8.333,65
24200000/000/9	Rollend materieel: afschrijvingen	-2.819,48
		5.514,17
24300000/050/0	Mat./Meub. vr. informatieverwerk.:aanschaffingsw.	169.136,32
24300000/050/9	Mat./Meub. vr. informatieverwerk.: afschrijvingen	-107.666,32
		61.470,00
- Rvt		
24000000/910/0	Meubilair: aanschaffingswaarde	494.465,24
24000000/910/9	Meubilair: afschrijvingen	-272.457,77
		222.007,47
24100000/910/0	Niet-medische diversen: aanschaffingswaarde	37.249,88
24100000/910/9	Niet-medische diversen: afschrijvingen	-17.566,03
		19.683,85
24100100/910/0	Materieel: aanschaffingswaarde	17.892,81
24100100/910/9	Materieel: afschrijvingen	-11.727,43
		6.165,38
- Rustoord		
24000000/920/0	Meubilair: aanschaffingswaarde	5.411,42
24000000/920/9	Meubilair: afschrijvingen	-541,14
		4.870,28
24100100/920/0	Niet-medische diversen.: aanschaffingswaarde	35.724,54
24100100/920/9	Niet-medische diversen: afschrijvingen	-19.612,74
		16.111,80

F. VASTE ACTIVA IN AANBOUW

0,00

VLOTTENDE ACTIVA		3.009.128,26
VI. VOORRADEN	101.636,73	101.636,73
31000000/830/0 Specialiteiten apotheek	34.673,24	
31100000/830/0 Medische verbruiksgoederen	21.624,50	
31300000/030/0 Onderhoudsbenodigdheden	23.919,59	
31500000/050/0 Administratie	4.488,50	
31700000/070/0 Voeding & dieet	16.930,90	
VII. VORDERINGEN OP TEN HOOGSTE 1 JAAR		2.896.326,72
A. Vorderingen voor prestaties		1.121.669,54
1. Patiënten / O.C.M.W.	388.703,78	
40000000/000/0 Patienten	382.259,19	
40010000/000/0 O.C.M.W.	6.444,59	
2. Verzekeringsinstellingen	732.965,76	
40210000/000/0 Christelijke mutualiteiten	453.301,55	
40220000/000/0 Neutrale mutualiteiten	4.764,37	
40230000/000/0 Socialistische mutualiteiten	70.093,40	
40240000/000/0 Liberale mutualiteiten	75.368,67	
40250000/000/0 Beroepsziekenfondsen	78.934,79	
40260000/000/0 Hulpkas	1.758,66	
40270000/000/0 DOSZ	0,00	
40290000/000/0 Diverse verzekeringsinstell.	48.744,32	
40300000/000/0 Inhaalbedragen	0,00	
B. Overige vorderingen	1.774.657,18	1.774.657,18
41600000/000/0 Vennoten	439.933,92	
41601000/000/0 Diverse vord. - loonvoorschotten	800,14	
41602000/000/0 Diverse vord. - diverse debiteuren	3.633,32	
41603000/000/0 Diverse vorderingen mutualiteiten (begrotingstwaalfden sp)	910.023,76	
41604000/000/0 Diverse vorderingen RSZPPO - (opleid 600 rvt/sp)	10.510,68	
41605000/000/0 Diverse vorderingen RIZIV (derde luik rvt/ro)	169.909,36	
41605100/000/0 Diverse vorderingen RIZIV (sociale maribel)	236.490,00	
41608000/000/0 Diverse vorderingen WVC (animatie ro)	3.085,61	
41609000/920/0 Diverse vorderingen - ergo (ergokas ro/rvt)	270,39	
VIII. GELDBELEGGINGEN	0,00	0,00
IX. LIQUIDE MIDDELEN	6.226,66	6.226,66
55000000/000/0 Dexia 091-0006990-35	295,10	
55100000/000/0 Dexia 091-0006991-36	0,00	
55200000/000/0 Dexia 091-0006993-38	0,00	
55400000/000/0 Dexia 091-3295777-37	0,00	
56000000/000/0 Bank van De Post 000-1664900-89	1.291,63	
56100000/000/0 Bank van De Post 000-0321425-64	693,41	
57000000/000/0 Kas	3.946,52	
X. OVERLOPENDE REKENING	4.938,15	4.938,15
BALANSTOTAAL ACTIEF:		3.727.705,60

PASSIVA

EIGEN VERMOGEN			0,00
I. Dotaties, inbreng en giften in kapitaal		0,00	0,00
10000000/310/0	Maatschappelijk kapitaal "oud kapitaal"	0,00	
	Maatschappelijk kapitaal "nieuw kapitaal"	0,00	
II . Uitgiftepremies (scheidingsaandeel "oude vennoten")		0,00	0,00
III. Herwaarderingsmeerwaarden		0,00	0,00
IV. Reserves		0,00	0,00
13000000/310/0	Wettelijke reserves	0,00	
13100000/310/0	Onbeschikbare reserves	0,00	
13301000/310/0	Buitengewone reserves	0,00	
V. Overgedragen resultaat		0,00	0,00
VI. Investeringsubsidies			0,00
- Kliniek		0,00	
15000100/310/0	Toelagen Min. Volksgezondheid SP	0,00	
15010000/310/0	Toelagen Provincie Oost-Vlaanderen SP	0,00	
- Rvt		0,00	
15000100/910/0	Toelagen Min. Volksgezondheid RVT	0,00	
15001000/910/0	Toelagen Vlaamse Gemeenschap nieuwbouw RVT	0,00	
15010000/910/0	Toelagen Provincie Oost-Vlaanderen RVT	0,00	
- Rustoord		0,00	
15000100/920/0	Toelagen Min. Volksgezondheid ROB	0,00	
15010000/920/0	Toelagen Provincie Oost-Vlaanderen ROB	0,00	
VI. Sluitingspremies		0,00	0,00
18000000/000/0	Sluitingspremies betref. vast actief RVT	0,00	
18100000/000/0	Sluitingspremies betref. werkingskosten RVT	0,00	
VII. Voorziening voor groot onderhoud			0,00
16200000/000/0	Voorziening voor groot onderhoud	0,00	

SCHULDEN		3.727.705,60
VIII. Schulden op meer dan 1 jaar	566.860,58	566.860,58
A. Financiële schulden	518.738,50	
4. Kredietinstellingen	518.738,50	
17313000/310/0 Lening 13 vleugel '78 SP	0,00	
17318000/310/0 Lening 18 vleugel '78 SP	0,00	
17356000/920/0 Lening 48 ruwbouw ROB	140.406,90	
17373000/310/0 Lening 74 investeringen 2002	193.621,82	
17374000/310/0 Lening 75 investeringen 2003	184.709,78	
D. Overige schulden	48.122,08	
17700000/310/0 Voorschotten Min. Volksgezondheid (saldo 1.1.00)	48.122,08	
IX. Schulden op ten hoogste 1 jaar		3.129.992,18
A. Schulden op meer dan 1 jaar die binnen het jaar vervallen	239.976,76	
42300000/310/0 Leningen eigen aandeel sp	173.392,57	
42300000/920/0 Leningen eigen aandeel rob	66.584,19	
B. Financiële schulden	1.463.505,33	
2. Overige financiële schulden	1.463.505,33	
43400000/000/0 Kredietinstellingen rekening -38	482.970,51	
43410000/000/0 Kredietinstellingen rekening -37	977.374,61	
43500000/000/0 Gemeenten	3.160,21	
C. Lopende schulden	496.414,63	
44000000/000/0 Leveranciers	408.370,14	
44100000/000/0 Facturen patienten	22.713,89	
44400000/000/0 Te ontvangen facturen leveranciers	1.318,67	
44500000/000/0 Te betalen doktersassociatie SP	25.968,35	
44510000/000/0 Te betalen geneesheren RVT/ROB	21.179,75	
44520000/000/0 Te betalen coördinerend geneesheer RVT	4.221,21	
44600000/920/0 Diverse kosten ROB	0,00	
48000000/000/0 Diverse schulden	12.642,62	
D. Ontvangen vooruitbetalingen	284.781,57	
46000001/000/0 Voorschotten residenten (verblijf) RVT	900,00	
46000002/000/0 Voorschotten residenten (woningen) ROB	1.215,86	
46000003/000/0 Zakgelden OCMW	-184,67	
46000004/000/0 zakgelden verblijf	79,59	
46110000/000/0 Voorschot VI 100	169.650,75	
46120000/000/0 Voorschotten VI 200	1.684,06	
46130000/000/0 Voorschotten VI 300	25.755,14	
46140000/000/0 Voorschotten VI 400	29.214,79	
46150000/000/0 Voorschotten VI 500	34.573,27	
46190000/000/0 Voorschotten VI 900	21.892,78	
E. Schulden m.b.t. belastingen, bezoldigingen, soc. lasten	645.313,89	
45300000/000/0 Te betalen bedrijfsvoorheffing	159.761,61	
45400000/000/0 Te betalen RSZ	57.640,65	
45500000/000/0 Te betalen netto wedden	-5.159,11	
45600000/000/0 Provisie vakantiegeld / sociale maribel	433.070,74	
X. OVERLOPENDE REKENINGEN	30.852,84	30.852,84
49200000/000/0 Toe te rekenen kosten te betalen intresten	30.852,84	
49201000/000/0 Toe te rekenen kosten	0,00	
BALANSTOTAAL PASSIEF:		3.727.705,60

**RESULTATENREKENING APB (SP/RVT/RO)
PER 1.7.2006 TOT 31.12.2006**

	2006		2005		2004
I. BEDRIJFSOPBRENGSTEN	4.993.708	-48%	9.581.082	10%	8.699.759
A. Omzet	4.364.382	-47%	8.303.533	4%	8.016.068
Omzet patientenfacturen en begrotings12den - SP	1.639.482	-46%	3.052.087	4%	2.946.458
Inhaalbedrag S-dienst	0	-	0	-	0
Omzet patientenfacturen en riziv-forfaits - RVT	1.336.054	-48%	2.589.564	4%	2.487.484
Omzet patientenfacturen en riziv-forfaits - ROB	1.071.262	-48%	2.074.912	4%	1.989.979
Supplementen kamers	33.151	-62%	86.954	-11%	97.313
Farmaceutische en gelijkgestelde produkten	167.716	-40%	279.994	8%	259.328
Honoraria	116.718	-47%	220.022	-7%	235.505
B. Geactiveerde interne productie	0	100%	18.404	100%	0
C. Overige bedrijfsopbrengsten	629.325	-50%	1.259.145	84%	683.691
II. BEDRIJFSKOSTEN	5.399.648	-48%	10.442.423	8%	9.630.238
A. Voorraden en leveringen	680.545	-42%	1.176.592	-1%	1.182.611
1. Inkopen	656.853	-47%	1.233.248	7%	1.152.198
2. Wijzigingen in voorraad	23.691	-142%	-56.656	-286%	30.413
B. Diensten en bijkomende leveringen	382.118	-52%	798.459	-4%	827.725
C. Bezoldigingen en sociale lasten	4.245.529	-48%	8.206.871	10%	7.462.131
D. Afschrijvingen en waardevermindering op oprichtingskosten, immateriële en materiële vaste activa	81.211	-84%	513.015	58%	325.370
E. Waardevermindering op vlottende activa (toevoegingen, bestedingen en terugnemingen)	3.517	-68%	10.984	-31%	15.969
F. Voorzieningen voor risico's en kosten (toevoegingen, bestedingen en terugnemingen)	0	-100%	-284.432	45%	-195.512
G. Overige bedrijfskosten	6.730	-68%	20.934	75%	11.944
III. BEDRIJFSWINST	-405.941	-53%	-861.341	-7%	-930.480
IV. FINANCIËLE OPBRENGSTEN	165	-100%	271.221	26008%	1.039
B. Opbrengsten met vlottende activa	0	100%	439	100%	0
C. Subsidies in kapitaal en intresten	0	100%	270.224	100%	0
D. Andere financiële opbrengsten	165	-70%	558	-46%	1.039
V. FINANCIËLE KOSTEN	43.728	-27%	60.134	-1%	60.563
A. Kosten voor investeringsleningen	36.394	-22%	46.893	11%	42.349
B. Kosten voor kredieten op korte termijn	6.913	-44%	12.285	-29%	17.303
C. Diverse financiële kosten	421	-56%	957	5%	912
VI. WINST/VERLIES	-449.503	-31%	-650.255	-34%	-990.004
VII. UITZONDERLIJKE OPBRENGSTEN	0	-100%	3.263	-98%	181.540
E. Andere uitzonderlijke opbrengsten van het boekjaar	0	-100%	3.263	-98%	147.550
F. Opbrengsten m.b.t. vorige boekjaren	0	-	0	-100%	33.990
VIII. UITZONDERLIJKE KOSTEN	0	100%	15.821	100%	0
E. Andere uitzonderlijke kosten van het boekjaar	0	-	0	-	0
F. Kosten m.b.t. vorige boekjaren	0	100%	15.821	100%	0
IX. RESULTAAT VAN HET BOEKJAAR 2006	-449.503	-32%	-662.813	-18%	-808.464

	2006	2005	2004
BESTEMMINGEN			
A. Te bestemmen winstsaldo			
Te bestemmen verliessaldo	-449.503	-662.813	-808.464
1. Te verwerken winst van het boekjaar			
Te verwerken verlies van het boekjaar	-449.503	-662.813	-808.464
2. Overgedragen winst van het vorig boekjaar			
Overgedragen verlies van het vorig boekjaar	0	0	0
D. Over te dragen resultaat			
1. Over te dragen winst			
2. Over te dragen verlies			
E. Tussenkost van de vennoten in het verlies	-449.503	-662.813	-808.464
TOTAAL INKOMSTEN	4.993.873	9.855.565	8.882.337
TOTAAL UITGAVEN	5.443.376	10.518.378	9.690.801
TOTAAL RESULTAAT	-449.503	-662.813	-808.464
VERLIES PER LIGDAG SP/RVT/ROB	-10,67	-7,85	-9,60
TOTAAL AANTAL LIGDAGEN SP/RVT/ROB	42.127	84.449	87.25
Gemiddelde beddenbezetting SP/RVT/ROB :	96,66%	98,04%	97,51%

**RESULTATENREKENING APB (SP/RVT/RO) TOELICHTING
PER 1.7.2006 TOT 31.12.2006**

1. BEDRIJFSOPBRENGSTEN		4.993.707,61	
A. OMZET		4.364.382,42	
1. OMZET		4.364.382,42	
70000000/310/0	Omzet patientenfacturen en begrotingstwaalfden - SP	1.639.481,61	
70000000/910/0	Omzet - RVT	682.043,76	
70000000/920/0	Omzet - ROB	584.045,75	
		2.905.571,12	
70001000/910/0	Tussenkost mutualiteit categorie B - RVT	259.737,26	
70001000/920/0	Tussenkost mutualiteit categorie A - ROB	201.912,14	
70001100/910/0	Tussenkost mutualiteit categorie C - RVT	135.639,08	
70001100/920/0	Tussenkost mutualiteit categorie B - ROB	33.185,10	
70001200/910/0	Tussenkost mutualiteit categorie Cd - RVT	258.633,98	
70001200/920/0	Tussenkost mutualiteit categorie C - ROB	1.624,52	
70001300/920/0	Tussenkost mutualiteit categorie O - ROB	250.494,60	
		1.141.226,68	
70200000/310/0	Omzet suppl. 2 persoonskamer - SP	12.521,52	
70210000/310/0	Omzet suppl. 1-persoonskamer - SP	20.629,15	
		33.150,67	
70500000/830/0	Farmaceutische en gelijkgestelde producten - apotheek - SP	62.753,56	
70501000/830/0	Forfait Apotheek - SP	6.676,16	
70500000/910/0	Farmac. en gelijkgest. prod. - apotheek - RVT	57.084,50	
70500000/920/0	Farmac. en gelijkgest. prod. - apotheek - ROB	41.201,45	
		167.715,67	
70900000/310/0	Toezichtshonoraria - dokters - SP	56.179,39	
70910000/310/0	Medisch technische prestaties - dokters - SP	5.056,38	
70910000/520/0	Medisch technische prestaties - labo en forfait - SP	19.787,76	
70910000/572/0	Medisch technische prestaties - kine - SP	35.694,75	
		116.718,28	
B. GEACTIVEERDE INTERNE PRODUCTIE		0,00	0,00
72000000/310/0	Geactiveerde interne productie - SP	0,00	
72000000/910/0	Geactiveerde interne productie - RVT	0,00	
D. OVERIGE BEDRIJFSOPBRENGSTEN			629.325,19
74300000/030/0	Terugvordering kosten - onderhoud - SP	15,78	
74300000/050/0	Terugvordering kosten - administratie - SP	5.585,10	
74300000/070/0	Terugvordering kosten - keuken - SP	317,85	
74300000/830/0	Terugvordering kosten - apotheek - SP	30,98	
74300000/910/0	Terugvordering kosten - RVT	8.500,91	
74300000/920/0	Terugvordering kosten - ROB	31.595,23	
74301000/030/0	Terugvordering kosten AO - onderhoud - SP	725,50	
74301000/050/0	Terugvordering kosten AO - administratie - SP	249,67	
74301000/070/0	Terugvordering kosten - personeelsrefter - SP	8.410,99	
74301000/310/0	Terugvordering kosten AO - SP	0,00	
74301000/910/0	Terugvordering kosten AO - RVT	1.296,06	
74301000/920/0	Terugvordering kosten AO - ROB	941,31	
74301100/070/0	Terugvordering kosten - drankautomaten - SP	197,09	
74301100/920/0	Terugvordering kosten - personeelsrefter - ROB	10.395,10	

74301110/910/0	Terugvordering kosten - personeelsrefter - RVT	13.776,08
		82.037,65
74302000/910/0	Bovennormzorgpersoneel - RVT	138.303,44
74302000/920/0	Bovennormzorgpersoneel - ROB	72.444,66
		210.748,10
74303000/310/0	Terugvordering kosten opleiding verpleegkundigen - SP	10.510,68
74303000/910/0	Terugvordering kosten opleiding verpleegkundigen - RVT	0,00
		10.510,68
74304000/910/0	Terugvordering kosten 45+regeling verpleging - RVT	27.450,90
74304000/920/0	Terugvordering kosten 45+regeling verpleging - ROB	6.862,72
		34.313,62
74305000/030/0	Terugvordering kosten door sociale maribel - techn dienst - SP	4.431,86
74305000/050/0	Terugvordering kosten door sociale maribel - administratie - SP	11.417,81
74305000/071/0	Terugvordering kosten door sociale maribel - dieetkeuken - SP	4.614,16
74305000/310/0	Terugvordering kosten door sociale maribel - onderh/verpleg - SP	16.924,79
74305000/311/0	Terugvordering kosten door sociale maribel - onderh/verpleg - SP	20.222,67
74305000/910/0	Terugvordering kosten door sociale maribel - RVT	70.953,04
74305000/911/0	Terugvordering kosten door sociale maribel - RVT	21.699,54
74305000/912/0	Terugvordering kosten door sociale maribel - RVT	17.074,19
74305000/920/0	Terugvordering kosten door sociale maribel - ROB	42.406,85
74305100/030/0	Terugvordering kosten door sociale maribel - vlott ploeg - SP	7.673,05
74305100/910/0	Terugvordering kosten door soc maribel - vlottende ploeg - RVT	10.735,43
74305100/920/0	Terugvordering kosten door sociale maribel - ROB	8.336,61
		236.490,00
74310000/030/0	Terugvordering werknemersbijdr. MC - techn. dienst - SP	173,24
74310000/060/0	Terugvordering werknemersbijdr. MC - linnenkamer - SP	45,01
74310000/070/0	Terugvordering werknemersbijdr. MC - keuken - SP	281,27
74310000/310/0	Terugvordering werknemersbijdr. MC - onderhoud - SP	147,15
74310000/311/0	Terugvordering werknemersbijdr. MC - onderhoud - SP	139,52
74310000/910/0	Terugvordering werknemersbijdr. MC - onderhoud - RVT	1.015,06
74310000/911/0	Terugvordering werknemersbijdr. MC - onderhoud - RVT	210,37
74310000/912/0	Terugvordering werknemersbijdr. MC - onderhoud - RVT	221,27
74310000/920/0	Terugvordering werknemersbijdr. MC - onderhoud - ROB	1.054,55
74311000/030/0	Terugvordering werknemersbijdr. MC - vlottende ploeg OH - SP	93,19
74311000/070/0	Terugvordering werknemersbijdr. MC - personeelsrefter - SP	72,10
74311000/910/0	Terugvordering werknemersbijdr. MC - vlottende ploeg OH - RVT	245,99
74311000/920/0	Terugvordering werknemersbijdr. MC - vlottende ploeg OH - ROB	188,22
74320000/050/0	Terugvordering werknemersbijdr. MC - administratie - SP	320,40
74320000/310/0	Terugvordering werknemersbijdr. MC - administratie - SP	236,53
74320000/910/0	Terugvordering werknemersbijdr. MC - administratie - RVT	584,06
74320000/920/0	Terugvordering werknemersbijdr. MC - administratie - ROB	305,44
74330000/310/0	Terugvordering werknemersbijdr. MC - verpleging - SP	2.565,86
74330000/311/0	Terugvordering werknemersbijdr. MC - verpleging - SP	2.142,94
74330000/910/0	Terugvordering werknemersbijdr. MC - verpleging - RVT	1.607,94
74330000/911/0	Terugvordering werknemersbijdr. MC - verpleging - RVT	1.583,25
74330000/912/0	Terugvordering werknemersbijdr. MC - verpleging - RVT	1.534,72
74330000/920/0	Terugvordering werknemersbijdr. MC - verpleging - ROB	2.103,18
74340000/071/0	Terugvordering werknemersbijdr. MC - dieetkeuken - SP	119,90
74340000/130/0	Terugvordering werknemersbijdr. MC - ergo - SP	179,85
74340000/131/0	Terugvordering werknemersbijdr. MC - ergo - SP	93,74
74340000/572/0	Terugvordering werknemersbijdr. MC - kine - SP	140,61
74340000/573/0	Terugvordering werknemersbijdr. MC - kine - SP	122,08
74340000/910/0	Terugvordering werknemersbijdr. MC - kine - RVT	61,04
74340000/911/0	Terugvordering werknemersbijdr. MC - kine - RVT	32,70
74340000/912/0	Terugvordering werknemersbijdr. MC - kine - RVT	56,68
74340000/920/0	Terugvordering werknemersbijdr. MC - kine - ROB	21,80
74340100/910/0	Terugvordering werknemersbijdr. MC - ergo - RVT	199,47

74340100/911/0	Terugvordering werknemersbijdr. MC - ergo - RVT	56,68
74340100/912/0	Terugvordering werknemersbijdr. MC - ergo - RVT	91,56
74340100/920/0	Terugvordering werknemersbijdr. MC - ergo - ROB	97,01
74350000/830/0	Terugvordering werknemersbijdr. MC - apotheek - SP	147,15
74350000/920/0	Terugvordering werknemersbijdr. MC - apotheek - ROB	0,00
		18.291,53

74370000/310/0	Terugvordering kosten telefoon - SP	290,64
74370000/910/0	Terugvordering kosten telefoon - RVT	643,59
74370000/920/0	Terugvordering kosten telefoon - ROB	2.956,02
74380000/120/0	Terugvordering kosten lijktooi - SP	19,84
74390000/310/0	Terugvordering kosten animatie - SP	255,56
74390000/910/0	Terugvordering kosten animatie - RVT	360,80
74390000/920/0	Terugvordering kosten animatie - ROB	0,00
74400000/830/0	Omzetkorting - apotheek - SP	1.535,22
74400000/910/0	Omzetkorting - apotheek - RVT	1.317,55
74400000/920/0	Omzetkorting - apotheek - ROB	935,42
74500000/310/0	Diverse bedrijfsopbrengsten animatie buiteng activiteiten - SP	526,71
74500000/910/0	Diverse opbrengsten animatie - activiteiten RVT	49,00
74500000/920/0	Diverse opbrengsten animatie - activiteiten ROB	10.214,46
74510000/310/0	Diverse bedrijfsopbr. - drank - SP	2.067,67
74510000/830/0	Diverse bedrijfsopbr. - apotheek - SP	5.020,30
74510000/910/0	Diverse bedrijfsopbr. - drank - RVT	2.467,74
74510000/920/0	Diverse bedrijfsopbr. - drank - ROB	1.983,21
74511000/910/0	Diverse bedrijfsopbr. - apotheek - RVT	4.542,24
74511000/920/0	Diverse bedrijfsopbr. - apotheek - ROB	1.747,64
		36.933,61

2. BEDRIJFSKOSTEN

5.399.648,26

A. VOORRADEN EN LEVERINGEN

680.544,55

1. INKOPEN

656.853,10

60000000/830/9	Farmac. specialiteiten - apotheek - SP	59.678,87
60000000/910/9	Farmac. specialiteiten - apotheek - RVT	51.217,06
60000000/920/9	Farmac. specialiteiten - apotheek - ROB	36.362,76
60020000/830/9	Courante produkten - apotheek - SP	389,38
60020000/910/9	Courante produkten - apotheek - RVT	334,17
60020000/920/9	Courante produkten - apotheek - ROB	237,25
60040000/830/9	Produkten voor magistrale voorschriften - apotheek - SP	0,00
60040000/910/9	Produkten voor magistrale voorschriften - apotheek - RVT	0,00
60040000/920/9	Produkten voor magistrale voorschriften - apotheek - ROB	189,77
60070000/830/9	Klein bandagisterie en synthesesmateriaal - SP	311,46
60070000/910/9	Klein bandagisterie en synthesesmateriaal - RVT	267,30
60070000/920/9	Klein bandagisterie en synthesesmateriaal - ROB	0,00
60090000/830/9	Diversen verpakking - apotheek - SP	5,06
60090000/910/9	Diverse verpakking - apotheek - RVT	4,35
60090000/920/9	Diversen verpakking - apotheek - ROB	3,09
		149.000,52
60100000/310/9	Medisch materiaal - SP	12.859,06
60100000/910/9	Medisch materiaal - RVT	0,00
60100000/920/9	Medisch materiaal - ROB	0,00
60110000/310/9	Medische gassen - SP	5.823,53
60110000/910/9	Medische gassen - RVT	3.353,20
60110000/920/9	Medische gassen - ROB	2.235,47
60120000/310/9	Steriele en niet-steriele verbanden - SP	3.194,46
60120000/910/9	Steriele en niet-steriele verbanden - RVT	0,00
60120000/920/9	Steriele en niet-steriele verbanden - ROB	0,00
60191000/830/9	Diversen: materiaal - apotheek - SP	552,16

60191000/910/9	Diversen: materiaal - apotheek - RVT	473,87
60191000/920/9	Diversen: materiaal - apotheek - ROB	336,43
60192000/310/9	Onderleggers luiers - SP	8.802,94
60192000/910/9	Onderleggers luiers - RVT	18.283,04
60192000/920/9	Onderleggers luiers - ROB	6.771,50
		62.685,66
60200000/110/2	Specifieke leveringen - eredienst - SP	186,56
60200000/910/2	Specifieke leveringen eredienst - RVT	0,00
60200000/920/2	Specifieke leveringen eredienst - ROB	0,00
60210000/120/2	Specifieke leveringen - mortuarium - SP	337,59
60210000/910/2	Specifieke leveringen - mortuarium - RVT	0,00
60210000/920/2	Specifieke leveringen - mortuarium - ROB	0,00
60290000/130/2	Specifieke leveringen - ergo - SP	458,41
60290000/310/2	Specifieke leveringen - animatie - SP	1.224,90
60290000/910/2	Specifieke leveringen - animatie - RVT	4.187,18
60290000/920/2	Specifieke leveringen - animatie - ROB	2.584,80
60290100/910/2	Buitengewone leveringen animatie - RVT	1.393,68
60290100/920/2	Buitengewone leveringen animatie - ROB	4.079,12
		14.452,24
60300000/020/3	Onderhouds/reinigingsprodukten - algemene kosten - SP	762,39
60300000/030/3	Onderhouds/reinigingsprodukten - onderhoud - SP	5.391,25
60300000/060/3	Onderhouds/reinigingsprodukten - linnen - SP	64,66
60300000/070/3	Onderhouds/reinigingsprodukten - keuken - SP	1.044,96
60300000/910/3	Onderhouds/reinigingsprodukten - RVT	10.347,86
60300000/920/3	Onderhouds/reinigingsprodukten - ROB	8.021,59
60301000/020/3	Onderhouds/reinigingsprodukten - vuilniszakken - SP	474,57
60301000/910/3	Onderhouds/reinigingsprodukten - vuilniszakken - RVT	663,98
60301000/920/3	Onderhouds/reinigingsprodukten - vuilniszakken - ROB	515,62
60302000/030/3	Toiletartikelen - SP	1.502,80
60302000/910/3	Toiletartikelen - RVT	2.102,59
60302000/920/3	Toiletartikelen - ROB	1.632,77
60310000/920/3	Klein onderhoudsmaterieel - ROB	795,83
		33.320,87
60402000/030/3	Aankopen gasverwarming - SP	9.295,49
60402000/910/3	Aankopen gasverwarming - RVT	13.005,40
60402000/920/3	Aankopen gasverwarming - ROB	10.099,36
60411000/030/3	Aankopen - electriciteit - SP	12.141,11
60411000/910/3	Aankopen - electriciteit - RVT	16.986,72
60411000/920/3	Aankopen - electriciteit - ROB	13.191,06
60415000/020/2	Aankopen brandstoffen voertuigen - SP	81,92
60415000/910/2	Aankopen brandstoffen voertuigen - RVT	114,62
60415000/920/2	Aankopen brandstoffen voertuigen - ROB	89,01
60420000/030/3	Aankopen water - SP	2.812,75
60420000/910/3	Aankopen water - RVT	3.935,34
60420000/920/3	Aankopen water - ROB	3.056,00
		84.808,78
60500000/050/5	Bureelbenodigdheden - administratie - SP	3.848,09
60500000/070/5	Bureelbenodigdheden. - cafetaria - SP	0,00
60500000/910/5	Bureelbenodigdheden - RVT	4.330,98
60500000/920/5	Bureelbenodigdheden - ROB	2.359,26
60501000/050/5	Aankopen papier - SP	660,41
60501000/910/5	Aankopen papier - RVT	743,29
60501000/920/5	Aankopen papier - ROB	404,90
60502000/050/5	Aankopen benodigdheden computer/fax/printer/telefoon - SP	1.983,07
60502000/910/5	Aankopen benodigdheden computer/fax/printer/telefoon - RVT	2.231,92
60502000/920/5	Aankopen benodigdheden computer/fax/printer/telefoon - ROB	1.215,82
60503000/050/5	Aankopen postzegels - SP	866,38
60503000/910/5	Aankopen postzegels - RVT	975,09

60503000/920/5	Aankopen postzegels - ROB	531,17
60520000/050/5	Drukwerken administratie - SP	219,00
60520000/910/5	Drukwerken - RVT	246,47
60520000/920/5	Bureelbenodigdheden - ROB	134,26
60590000/050/5	Representatiekosten - administratie - SP	166,93
60590000/910/5	Representatiekosten - RVT	187,89
60590000/920/5	Representatiekosten - ROB	102,35
60591000/050/5	Aankopen boeken en brochures - administratie - SP	241,65
60591000/310/5	Aankopen boeken en brochures - SP	0,00
60591000/910/5	Aankopen boeken en brochures - RVT	271,97
60591000/920/5	Aankopen boeken en brochures - ROB	197,30

21.918,20

60592000/030/5	Bijscholing personeel - technische dienst - SP	45,91
60592000/050/5	Bijscholing personeel - administratie - SP	332,69
60592000/070/7	Bijscholing personeel - keuken - SP	108,62
60592000/310/5	Bijscholing personeel - onderhoud/verpleging - SP4	538,29
60592000/311/5	Bijscholing personeel - onderhoud/verpleging - SP5	421,29
60592000/830/9	Bijscholing personeel - apotheek - SP	0,00
60592000/910/3	Bijscholing personeel - technische dienst - RVT	64,22
60592000/910/5	Bijscholing personeel - RVT	766,78
60592000/910/7	Bijscholing personeel - keuken - RVT	174,16
60592000/910/9	Bijscholing personeel - apotheek - RVT	0,00
60592000/911/5	Bijscholing personeel - RVT	360,13
60592000/912/5	Bijscholing personeel - RVT	175,81
60592000/920/3	Bijscholing personeel - technische dienst - ROB	49,87
60592000/920/5	Bijscholing personeel - ROB	421,36
60592000/920/7	Bijscholing personeel - keuken - ROB	131,02
60592000/920/9	Bijscholing personeel - apotheek - ROB	0,00

3.590,15

60593000/050/5	Diverse abonnementen - SP	3.424,09
60593000/830/5	Diverse abonnementen - apotheek - SP	54,00
60593000/910/5	Diverse abonnementen - RVT	4.574,74
60593000/920/5	Diverse abonnementen - ROB	2.099,30

10.152,13

60610000/060/6	Aankopen beddegoed - linnen - SP	70,60
60610000/910/6	Aankopen beddegoed - RVT	68,65
60610000/920/6	Aankopen beddegoed - ROB	24,88
60620000/030/6	Aankopen werkkledij - onderhoud - SP	36,89
60620000/070/6	Aankopen werkkledij - keuken - SP	18,39
60620000/310/6	Aankopen werkkledij - SP	849,09
60620000/910/3	Aankopen werkkledij - onderhoud - RVT	316,85
60620000/910/6	Aankopen werkkledij - RVT	0,00
60620000/910/7	Aankopen werkkledij - keuken - RVT	0,00
60620000/920/6	Aankopen werkkledij - onderhoud - ROB	298,02
60620000/920/7	Aankopen werkkledij - keuken - ROB	0,00
60690000/060/6	Aankopen handwerkbenodigdheden linnen - SP	16,59
60690000/910/6	Aankopen handwerkbenodigdheden linnen - RVT	16,12
60690000/920/6	Aankopen handwerkbenodigdheden linnen - ROB	5,84

1.721,92

60700000/070/7	Aankopen keuken - voeding - SP	57.919,32
60700000/910/7	Aankopen keuken - voeding - RVT	92.860,77
60700000/920/7	Aankopen keuken - voeding - ROB	69.858,87
60730000/070/7	Aankopen keuken - dranken - SP	5.396,98
60730000/910/7	Aankopen keuken - dranken - RVT	8.652,85
60730000/920/7	Aankopen keuken - dranken - ROB	6.509,52
60730100/070/7	Aankopen keuken - koffie - SP	1.396,41
60730100/910/7	Aankopen keuken - koffie - RVT	2.238,83
60730100/920/7	Aankopen keuken - koffie - ROB	1.684,27

60740000/071/7	Aankopen keuken - dieetvoeding - SP	5.784,94
60740000/910/7	Aankopen keuken - dieetvoeding - RVT	9.274,87
60740000/920/7	Aankopen keuken - dieetvoeding - ROB	6.977,46
60760000/070/7	Aankopen keuken - vaatwerk en bestek - SP	0,00
60760000/910/7	Aankopen keuken - vaatwerk en bestek - RVT	0,00
60760000/920/7	Aankopen keuken - vaatwerk en bestek - ROB	0,00
60770000/050/7	Aankopen keuken - klein keukenmateriaal - SP	0,00
60770000/070/7	Aankopen keuken - klein keukenmateriaal - SP	150,20
60770000/910/7	Aankopen keuken - klein keukenmateriaal - RVT	240,81
60770000/920/7	Aankopen keuken - klein keukenmateriaal - ROB	181,16
60771000/070/7	Aankopen keuken - klein keukenmateriaal - cafeteria - SP	0,00
60771000/910/7	Aankopen keuken - klein keukenmateriaal - RVT	339,00
60771000/920/7	Aankopen keuken - klein keukenmateriaal - ROB	0,00
60790000/070/7	Aankopen keuken - wegwerpmateriaal - keuken - SP	1.505,84
60790000/910/7	Aankopen keuken - wegwerpmateriaal - keuken - RVT	2.414,28
60790000/920/7	Aankopen keuken - wegwerpmateriaal - keuken - ROB	1.816,25
		275.202,63

2. WIJZIGINGEN IN VOORRADEN

23.691,45

60900000/830/9	Voorraadwijzigingen - specialiteiten - apotheek - SP	1.366,39
60900000/910/9	Voorraadwijzigingen - specialiteiten - apotheek - RVT	1.172,65
60900000/920/9	Voorraadwijzigingen - specialiteiten - apotheek - ROB	832,55
60910000/310/9	Voorraadwijzigingen - medische verbruiksgoederen - SP	3.473,24
60910000/910/9	Voorraadwijzigingen - medische verbruiksgoederen - RVT	2.083,94
60910000/920/9	Voorraadwijzigingen - medische verbruiksgoederen - ROB	1.389,29
60930000/310/3	Voorraadwijzigingen - onderhoudsbenodigdheden - SP	2.066,52
60930000/910/3	Voorraadwijzigingen - onderhoudsbenodigdheden - RVT	2.891,28
60930000/920/3	Voorraadwijzigingen - onderhoudsbenodigdheden - ROB	2.245,23
60950000/050/5	Voorraadwijzigingen - bureelbenodigdheden - adm. - SP	-107,80
60950000/910/5	Voorraadwijzigingen - bureelbenodigdheden - adm. - RVT	-121,33
60950000/920/5	Voorraadwijzigingen - bureelbenodigdheden - adm. - ROB	-66,09
60970000/070/7	Voorraadwijzigingen - voeding keuken - SP	1.697,26
60970000/910/7	Voorraadwijzigingen - voeding keuken - RVT	2.721,18
60970000/920/7	Voorraadwijzigingen - voeding keuken - ROB	2.047,14

B. DIENSTEN EN BIJKOMENDE LEVERINGEN

382.117,87

1. EXTERNE DIENSTEN

135.340,06

61041000/030/0	Huur onderhoudsmateriaal - SP	4.766,49
61041000/310/0	Huur materieel - SP	2.345,87
61041000/910/0	Huur materieel - RVT	7.241,32
61041000/920/0	Huur materieel - ROB	5.178,68
		19.532,36
61110000/520/9	Externe medische prestaties labo's - SP	19.221,46
		19.221,46
61130000/030/3	Externe onderhouds- en reinigingsdienst - SP	2.241,66
61130000/910/3	Externe onderhouds- en reinigingsdienst - RVT	3.327,66
61130000/920/3	Externe onderhouds- en reinigingsdienst - ROB	2.435,52
		8.004,84
61150000/050/5	Externe dienst weddeberekening - SP	4.827,13
61150000/910/5	Externe dienst weddeberekening - RVT	5.432,88
61150000/920/5	Externe dienst weddeberekening - ROB	2.959,51
61152000/050/5	Externe dienst voor informatieverwerking - SP	5.247,66
61152000/070/7	Externe dienst voor informatieverwerking - keuken - SP	63,00
61152000/910/5	Externe dienst voor informatieverwerking - RVT	5.906,19
61152000/910/7	Externe dienst voor informatieverwerking - keuken - RVT	101,01

61152000/920/5	Externe dienst voor informatieverwerking - ROB	3.217,34
61152000/920/7	Externe dienst voor informatieverwerking - keuken - ROB	75,99
		27.830,71
61160000/070/6	Externe wasserij - linnen - Keuken - SP	527,17
61160000/310/6	Externe wasserij - linnen - SP	21.374,94
61160000/910/6	Externe wasserij - linnen - RVT	28.312,15
61160000/920/6	Externe wasserij - linnen - ROB	9.172,25
		59.386,51
61170000/070/7	Externe dienst voeding keuken	358,14
61170000/910/7	Externe dienst voeding keuken - RVT	574,11
61170000/920/7	Externe dienst voeding keuken - ROB	431,93
		1.364,18

2. ALGEMENE KOSTEN

31.658,87

61203000/310/2	Patiententransport - SP	12.544,52
		12.544,52
61210000/020/2	Brandverzekering - SP	777,57
61210000/910/2	Brandverzekering - RVT	1.087,91
61210000/920/2	Brandverzekering - ROB	844,81
61211000/020/2	Burgerlijke aansprakelijkheid - SP	5.548,20
61211000/910/2	Burgerlijke aansprakelijkheid - RVT	6.244,43
61211000/920/2	Burgerlijke aansprakelijkheid - ROB	3.401,59
61212000/020/2	Autoverzekering - SP	441,78
61212000/910/2	Autoverzekering - RVT	497,21
61212000/920/2	Autoverzekering - ROB	270,85
		19.114,35

3. ONDERHOUD EN HERSTELLINGEN

36.681,98

61301000/030/3	Onderhoud van tuin - onderhoud - SP	185,33
61301000/910/3	Onderhoud van tuin - RVT	259,29
61301000/920/3	Onderhoud van tuin - ROB	201,35
61311000/310/3	Onderhoud/herstelling - gebouw - SP	0,00
61311000/910/3	Onderhoud/herstelling - gebouw - RVT	593,80
61311000/920/3	Onderhoud/herstelling - gebouw - ROB	2.064,38
		3.304,15
61320000/030/3	Onderhoudscontract brandblusapparaten/poederinstal - SP	173,69
61320000/910/3	Onderhoudscontract brandblusapparaten/poederinstal - RVT	243,00
61320000/920/3	Onderhoudscontract brandblusapparaten/poederinstal - ROB	188,70
61320001/030/3	Onderhoudscontract behandelingsvat - SP	398,03
61320001/910/3	Onderhoudscontract behandelingsvat - RVT	556,89
61320001/920/3	Onderhoudscontract behandelingsvat - ROB	432,45
61320002/030/3	Onderhoudscontract waterbehandeling - SP	61,35
61320002/910/3	Onderhoudscontract waterbehandeling - RVT	85,83
61320002/920/3	Onderhoudscontract waterbehandeling - ROB	66,66
		2.206,60
61321000/030/3	Onderhoud/herstelling - brandblusapparaten - SP	6,51
61321000/910/3	Onderhoud/herstelling - brandblusapparaten - RVT	9,11
61321000/920/3	Onderhoud/herstelling - brandblusapparaten - ROB	7,07
61321001/030/3	Onderhoud/herstelling branddetectie - SP	425,92
61321001/910/3	Onderhoud/herstelling branddetectie - RVT	595,91
61321001/920/3	Onderhoud/herstelling branddetectie - ROB	462,76
		1.507,28
61330000/070/2	Onderhoudscontract - lift - keuken - SP	97,39
61330000/310/2	Onderhoudscontract - lift - SP	3.323,99

61330000/910/2	Onderhoudscontract - lift - RVT	1.051,57
61330000/910/7	Onderhoudscontract - lift - keuken - RVT	0,00
61330000/920/2	Onderhoudscontract - lift - ROB	117,47
61330000/920/7	Onderhoudscontract - lift - keuken - ROB	0,00
61331000/020/2	Onderhoud/herstelling - lift - SP	249,47
61331000/910/2	Onderhoud/herstelling - lift - RVT	431,37
61331000/920/2	Onderhoud/herstelling - lift - ROB	271,03
		5.542,29

61370000/050/5	Onderhoudscontract - print/fax/telefonie - SP	5.413,00
61370000/070/7	Onderhoudscontract - trancheuse berkel keuken - SP	32,72
61370000/910/5	Onderhoudscontract - print/fax/telefonie - RVT	6.092,26
61370000/910/7	Onderhoudscontract - trancheuse berkel - keuken - RVT	52,46
61370000/920/5	Onderhoudscontract - print/fax/telefonie - ROB	3.318,70
61370000/920/7	Onderhoudscontract - trancheuse berkel - ROB	39,46
		14.948,60

61371000/030/3	Onderhoud/herstelling - mat./mach. - onderhoud - SP	126,70
61371000/050/5	Onderhoud/herstelling - mat./mach. - administratie - SP	603,67
61371000/070/7	Onderhoud/herstelling - mat./mach. - keuken - SP	987,07
61371000/310/3	Onderhoud/herstelling - mat./mach. - SP	2.546,10
61371000/910/3	Onderhoud/herstelling - mat./mach. - RVT	177,28
61371000/910/5	Onderhoud/herstelling - mat./mach. - administratie - RVT	679,42
61371000/910/7	Onderhoud/herstelling - mat./mach. - keuken - RVT	1.582,55
61371000/920/3	Onderhoud/herstelling - mat./mach. - ROB	711,75
61371000/920/5	Onderhoud/herstelling - mat./mach. - administratie - ROB	370,11
61371000/920/7	Onderhoud/herstelling - mat./mach. - keuken - ROB	1.190,54
61381000/020/2	Onderhoud/herstelling - rollend materieel - SP	72,25
61381000/910/2	Onderhoud/herstelling - rollend materieel - RVT	81,32
61381000/920/2	Onderhoud/herstelling - rollend materieel - ROB	44,30
		9.173,06

4. DIENSTEN

30.616,81

61501000/050/5	Telefoonkosten - SP	2.644,29
61501000/910/5	Telefoonkosten - RVT	2.976,13
61501000/920/5	Telefoonkosten - ROB	1.621,22
61502000/050/5	Aanwervingskosten voor personeel - SP	318,03
61502000/910/5	Aanwervingskosten voor personeel - RVT	357,95
61502000/920/5	Aanwervingskosten voor personeel - ROB	194,99
		8.112,61

61512000/020/5	Lidgelden en bijdragen - alg. kosten - SP	2.812,24
61512000/050/5	Lidgelden en bijdragen - administratie - SP	35,00
61512000/830/5	Lidgelden en bijdragen - apotheek - SP	171,35
61512000/910/5	Lidgelden en bijdragen - RVT	3.312,20
61512000/920/5	Lidgelden en bijdragen - ROB	1.828,58
		8.159,37

61590000/050/5	Zitpenningen beheerders - SP	5.238,04
61590000/910/5	Zitpenningen beheerders - RVT	5.895,35
61590000/920/5	Zitpenningen beheerders - ROB	3.211,44
		14.344,83

5. HONORARIA

5.735,86

61600000/050/5	Honoraria advocaat - SP	1.145,03
61600000/910/5	Honoraria advocaat - RVT	154,43
61610000/050/5	Honoraria bedrijfsrevisor - SP	1.011,33
61610000/910/5	Honoraria bedrijfsrevisor - RVT	1.138,24
61610000/920/5	Honoraria bedrijfsrevisor - ROB	620,05
61620000/050/5	Honoraria diversen - SP	608,63

61620000/910/5	Honoraria diversen - RVT	685,00
61620000/920/5	Honoraria diversen - ROB	373,15

6. BEZOLDIGINGEN INTERIMVERPLEGING 42.608,90

61830000/310/9	Interim verpleging - SP	0,00
61830000/311/9	Interim verpleging - SP	1.409,50
61830000/910/9	Interim verpleging - RVT	2.134,20
61830000/911/9	Interim verpleging - RVT	14.272,14
61830000/912/9	Interim verpleging - RVT	13.928,30
61830000/920/9	Interim Verpleging - ROB	10.864,76

7. BEZOLDIGINGEN DOKTERS EN LOGOPEDISTEN 99.475,39

61900000/310/9	Bezoldigingen hoofdgeneesheer - SP	23.185,25
61900000/910/9	Bezoldigingen Coördinerend raadgevend arts - RVT	8.951,72
61901000/310/9	Medisch technische prestaties doktersassociatie - SP	60.741,57
61903000/310/9	Bezoldigingen logopedie - SP	3.790,40
61903000/910/9	Bezoldigingen logopedie - RVT	1.909,33
61903000/920/9	Bezoldigingen logopedie - ROB	506,16
61930000/920/9	Bezoldigingen Kinesitherapeuten - ROB	390,96

C. BEZOLDIGINGEN EN SOCIALE LASTEN 4.245.528,79

1. BEZOLDIGINGEN 3.226.288,89

62010000/030/3	Bezoldigingen - technische dienst - SP	25.187,40
62010000/060/6	Bezoldigingen - linnenkamer - SP	5.248,81
62010000/070/7	Bezoldigingen - keuken - SP	40.245,95
62010000/110/2	Bezoldigingen - aalmoezenier - SP	1.110,71
62010000/310/3	Bezoldigingen - onderhoud - SP	18.683,27
62010000/311/3	Bezoldigingen - onderhoud - SP	18.428,61
62010000/910/2	Bezoldigingen - aalmoezenier - RVT	1.295,83
62010000/910/3	Bezoldigingen - onderhoud - RVT	21.508,88
62010000/910/6	Bezoldigingen - linnenkamer - RVT	5.103,43
62010000/910/7	Bezoldigingen - keuken - RVT	64.525,44
62010000/911/3	Bezoldigingen - onderhoud - RVT	25.169,65
62010000/912/3	Bezoldigingen - onderhoud - RVT	8.231,25
62010000/920/2	Bezoldigingen - aalmoezenier - ROB	601,64
62010000/920/3	Bezoldigingen - onderhoud - ROB	53.945,47
62010000/920/6	Bezoldigingen - linnenkamer - ROB	1.849,54
62010000/920/7	Bezoldigingen - keuken - ROB	48.542,29
62010100/910/3	Bezoldigingen - technische dienst - RVT	35.239,89
62010100/920/3	Bezoldigingen - technische dienst - ROB	27.365,59
62011000/030/3	Bezoldigingen - vlottende ploeg onderhoud - SP	5.342,28
62011000/070/7	Bezoldigingen - personeelsrefter - SP	8.274,44
62011000/910/3	Bezoldigingen - vlottende ploeg onderhoud - RVT	7.474,42
62011000/910/7	Bezoldigingen - personeelsrefter - RVT	13.266,23
62011000/920/3	Bezoldigingen - vlottende ploeg onderhoud - ROB	5.804,27
62011000/920/7	Bezoldigingen - personeelsrefter - ROB	9.980,15
62014000/030/3	Bezoldigingen - technische dienst - sociale maribel - SP	3.596,89
62014000/310/3	Bezoldigingen - onderhoud - sociale maribel - SP	23,48
62014000/910/3	Bezoldigingen - onderhoud - sociale maribel - RVT	11.571,70
62014000/912/3	Bezoldigingen - onderhoud - sociale maribel - RVT	18.160,91
62014000/920/3	Bezoldigingen - onderhoud - sociale maribel - ROB	10.883,38
62014010/910/3	Bezoldigingen - technische dienst - sociale maribel - RVT	5.032,44
62014010/920/3	Bezoldigingen - technische dienst - sociale maribel - ROB	3.907,95
62014100/030/3	Bezoldigingen - vlottende ploeg onderhoud - sociale maribel - SP	6.263,23
62014100/910/3	Bezoldigingen - vlottende ploeg onderhoud - soc maribel - RVT	8.762,93

62014100/920/3	Bezoldigingen - vlottende ploeg onderhoud - soc maribel - ROB	6.804,87
62020000/050/5	Bezoldigingen - administratie - SP	38.939,82
62020000/310/5	Bezoldigingen - administratie - SP	47.380,91
62020000/910/5	Bezoldigingen - administratie - RVT	78.246,87
62020000/920/5	Bezoldigingen - administratie - ROB	42.818,53
62024000/050/5	Bezoldigingen - administratie - sociale maribel - SP	9.609,14
62024000/910/5	Bezoldigingen - administratie - sociale maribel - RVT	10.814,98
62024000/920/5	Bezoldigingen - administratie - sociale maribel - ROB	5.891,36
62030000/310/9	Bezoldigingen - verpleging - SP	443.958,40
62030000/311/9	Bezoldigingen - verpleging - SP	384.022,54
62030000/910/9	Bezoldigingen - verpleging - RVT	257.941,49
62030000/911/9	Bezoldigingen - verpleging - RVT	232.920,73
62030000/912/9	Bezoldigingen - verpleging - RVT	279.174,19
62030000/920/9	Bezoldigingen - verpleging - ROB	331.654,37
62034000/310/9	Bezoldigingen - verpleging - sociale maribel - SP	13.695,69
62034000/311/9	Bezoldigingen - verpleging - sociale maribel - SP	16.373,71
62034000/910/9	Bezoldigingen - verpleging - sociale maribel - RVT	23.307,60
62034000/911/9	Bezoldigingen - verpleging - sociale maribel - RVT	16.327,58
62034000/920/9	Bezoldigingen - verpleging - sociale maribel - ROB	9.382,28
62040000/071/7	Bezoldigingen - dieetkeuken - SP	0,00
62040000/130/9	Bezoldigingen - ergo - SP	26.699,57
62040000/131/9	Bezoldigingen - ergo - SP	16.746,61
62040000/572/9	Bezoldigingen - kine - SP	31.685,25
62040000/573/9	Bezoldigingen - kine - SP	21.842,88
62040000/910/7	Bezoldigingen - dieetkeuken - RVT	0,00
62040000/910/9	Bezoldigingen - kine - RVT	10.916,79
62040000/911/9	Bezoldigingen - kine - RVT	5.936,34
62040000/912/9	Bezoldigingen - kine - RVT	8.976,61
62040000/920/7	Bezoldigingen - dieetkeuken - ROB	0,00
62040000/920/9	Bezoldigingen - kine - ROB	5.359,70
62040100/910/9	Bezoldigingen - ergo - RVT	31.140,22
62040100/911/9	Bezoldigingen - ergo - RVT	10.367,74
62040100/912/9	Bezoldigingen - ergo - RVT	15.732,25
62040100/920/9	Bezoldigingen - ergo - ROB	16.651,00
62044000/071/7	Bezoldigingen - dieetkeuken - sociale maribel - SP	3.760,81
62044000/910/7	Bezoldigingen - dieetkeuken - sociale maribel - RVT	6.029,64
62044000/920/7	Bezoldigingen - dieetkeuken - sociale maribel - ROB	4.536,08
62050000/830/9	Bezoldigingen - apotheek - SP	14.981,85
62050000/910/9	Bezoldigingen - apotheek - RVT	12.857,59
62050000/920/9	Bezoldigingen - apotheek - ROB	9.128,55
62060000/310/0	Vakantiegeld SP (voorziening)	83.248,86
62060000/910/0	Vakantiegeld RVT	83.248,86
62060000/920/0	Vakantiegeld ROB	36.548,28

2. PATRONALE LASTEN

874.315,11

62110000/030/3	Patronale lasten - technische dienst - SP	6.732,47
62110000/060/6	Patronale lasten - linnenkamer - SP	1.450,73
62110000/070/7	Patronale lasten - keuken - SP	11.183,51
62110000/110/2	Patronale lasten - aalmoezenier - SP	251,85
62110000/310/3	Patronale lasten - onderhoud - SP	5.407,60
62110000/311/3	Patronale lasten - onderhoud - SP	5.161,02
62110000/910/2	Patronale lasten - aalmoezenier - RVT	293,82
62110000/910/3	Patronale lasten - onderhoud - RVT	5.956,26
62110000/910/6	Patronale lasten - linnenkamer - RVT	1.410,55
62110000/910/7	Patronale lasten - keuken - RVT	17.930,28
62110000/911/3	Patronale lasten - onderhoud - RVT	6.466,39
62110000/912/3	Patronale lasten - onderhoud - RVT	4.499,26
62110000/920/2	Patronale lasten - aalmoezenier - ROB	136,42
62110000/920/3	Patronale lasten - onderhoud - ROB	16.686,78
62110000/920/6	Patronale lasten - linnenkamer - ROB	511,20

62110000/920/7	Patronale lasten - keuken - ROB	13.488,90
62110100/910/3	Patronale lasten - technische dienst - RVT	9.419,46
62110100/920/3	Patronale lasten - technische dienst - ROB	7.314,69
62111000/030/3	Patronale lasten - vlottende ploeg onderhoud - SP	938,06
62111000/070/7	Patronale lasten - personeelsrefter - SP	2.112,65
62111000/910/3	Patronale lasten - vlottende ploeg onderhoud - RVT	1.312,45
62111000/910/7	Patronale lasten - personeelsrefter - RVT	3.387,17
62111000/920/3	Patronale lasten - vlottende ploeg onderhoud - ROB	1.019,19
62111000/920/7	Patronale lasten - personeelsrefter - ROB	2.548,15
62114000/030/3	Patronale lasten - technische dienst - sociale maribel - SP	996,83
62114000/910/3	Patronale lasten - onderhoud - sociale maribel - RVT	3.970,31
62114000/912/3	Patronale lasten - onderhoud - sociale maribel - RVT	2.109,00
62114000/920/3	Patronale lasten - onderhoud - sociale maribel - ROB	2.961,90
62114010/910/3	Patronale lasten - technische dienst - sociale maribel - RVT	1.394,67
62114010/920/3	Patronale lasten - technische dienst - sociale maribel - ROB	1.083,04
62114100/030/3	Patronale lasten - vlottende ploeg - sociale maribel - SP	1.690,36
62114100/910/3	Patronale lasten - vlottende ploeg onderhoud - soc maribel -RVT	2.365,00
62114100/920/3	Patronale lasten - vlottende ploeg onderhoud - soc maribel - ROB	1.836,54
62120000/050/5	Patronale lasten - administratie - SP	10.878,49
62120000/310/5	Patronale lasten - administratie - SP	16.030,49
62120000/910/5	Patronale lasten - administratie - RVT	22.660,09
62120000/920/5	Patronale lasten - administratie - ROB	12.045,66
62124000/050/5	Patronale lasten - administratie - sociale maribel - SP	2.226,01
62124000/910/5	Patronale lasten - administratie - sociale maribel - RVT	2.505,35
62124000/920/5	Patronale lasten - administratie - sociale maribel - ROB	1.364,77
62130000/310/9	Patronale lasten - verpleging - SP	130.306,81
62130000/311/9	Patronale lasten - verpleging - SP	111.962,07
62130000/910/9	Patronale lasten - verpleging - RVT	80.872,38
62130000/911/9	Patronale lasten - verpleging - RVT	64.573,63
62130000/912/9	Patronale lasten - verpleging - RVT	83.479,31
62130000/920/9	Patronale lasten - verpleging - ROB	96.004,34
62134000/310/9	Patronale lasten - verpleging - sociale maribel - SP	3.848,40
62134000/311/9	Patronale lasten - verpleging - sociale maribel - SP	4.588,00
62134000/910/9	Patronale lasten - verpleging - sociale maribel - RVT	4.687,38
62134000/911/9	Patronale lasten - verpleging - sociale maribel - RVT	6.165,35
62134000/920/9	Patronale lasten - verpleging - sociale maribel - ROB	2.714,16
62140000/071/7	Patronale lasten - dieetkeuken - SP	0,00
62140000/130/9	Patronale lasten - ergo - SP	7.977,54
62140000/131/9	Patronale lasten - ergo - SP	4.689,57
62140000/572/9	Patronale lasten - kine - SP	10.345,35
62140000/573/9	Patronale lasten - kine - SP	7.119,68
62140000/910/7	Patronale lasten - dieetkeuken - RVT	0,00
62140000/910/9	Patronale lasten - kine - RVT	3.559,84
62140000/911/9	Patronale lasten - kine - RVT	1.328,80
62140000/912/9	Patronale lasten - kine - RVT	2.516,93
62140000/920/7	Patronale lasten - dieetkeuken - ROB	0,00
62140000/920/9	Patronale lasten - kine - ROB	0,00
62140100/910/9	Patronale lasten - ergo - RVT	7.896,99
62140100/911/9	Patronale lasten - ergo - RVT	4.792,35
62140100/912/9	Patronale lasten - ergo - RVT	4.417,70
62140100/920/9	Patronale lasten - ergo - ROB	5.734,78
62144000/071/7	Patronale lasten - dieetkeuken - sociale maribel - SP	1.022,08
62144000/910/7	Patronale lasten - dieetkeuken - sociale maribel - RVT	1.638,68
62144000/920/7	Patronale lasten - dieetkeuken - sociale maribel - ROB	1.232,77
62150000/830/9	Patronale lasten - apotheek - SP	3.689,07
62150000/910/9	Patronale lasten - apotheek - RVT	3.166,00
62150000/920/9	Patronale lasten - apotheek - ROB	2.247,78

3. ANDERE PERSONEELSKOSTEN

144.924,79

62310000/030/3 Andere personeelskosten - technische dienst -SP

271,12

62310000/060/6	Andere personeelskosten - linnenkamer - SP	8,65
62310000/070/7	Andere personeelskosten - keuken - SP	20,99
62310000/310/3	Andere personeelskosten - onderhoud - SP	0,00
62310000/311/3	Andere personeelskosten - onderhoud - SP	85,06
62310000/910/3	Andere personeelskosten - onderhoud - RVT	260,93
62310000/910/6	Andere personeelskosten - linnenkamer - RVT	8,41
62310000/910/7	Andere personeelskosten - keuken - RVT	33,65
62310000/911/3	Andere personeelskosten - onderhoud - RVT	104,40
62310000/912/3	Andere personeelskosten - onderhoud - RVT	27,00
62310000/920/3	Andere personeelskosten - onderhoud - ROB	21,38
62310000/920/6	Andere personeelskosten - linnenkamer - ROB	3,05
62310000/920/7	Andere personeelskosten - keuken - ROB	25,32
62310100/910/3	Andere personeelskosten - technische dienst - RVT	379,33
62310100/920/3	Andere personeelskosten - technische dienst - soc maribel - ROB	294,57
62311000/030/3	Andere personeelskosten - viottende ploeg - SP	45,00
62311000/070/7	Andere personeelskosten - personeelsrefter - SP	45,99
62311000/910/7	Andere personeelskosten - personeelsrefter - RVT	73,74
62311000/920/7	Andere personeelskosten - personeelsrefter - ROB	55,47
62320000/050/5	Andere personeelskosten - administratie - SP	517,62
62320000/310/5	Andere personeelskosten - administratie - SP	235,84
62320000/910/5	Andere personeelskosten - administratie - RVT	1.031,82
62320000/920/5	Andere personeelskosten - administratie - ROB	461,74
62330000/310/9	Andere personeelskosten - verpleging - SP	498,44
62330000/311/9	Andere personeelskosten - verpleging - SP	801,95
62330000/910/9	Andere personeelskosten - verpleging - RVT	421,37
62330000/911/9	Andere personeelskosten - verpleging - RVT	313,14
62330000/912/9	Andere personeelskosten - verpleging - RVT	166,22
62330000/920/9	Andere personeelskosten - verpleging - ROB	235,62
62340000/070/7	Andere personeelskosten - dieetkeuken - SP	16,49
62340000/572/9	Andere personeelskosten - kine - SP	386,16
62340000/910/7	Andere personeelskosten - dieetkeuken - RVT	26,44
62340000/920/7	Andere personeelskosten - dieetkeuken - ROB	19,89
62340100/910/9	Andere personeelskosten - ergo - RVT	27,90
62340100/912/9	Andere personeelskosten - ergo - RVT	69,67
62350000/830/9	Andere personeelskosten - apotheek - SP	625,85
62350000/910/9	Andere personeelskosten - apotheek - RVT	537,11
62350000/920/9	Andere personeelskosten - apotheek - ROB	381,34
62360000/030/3	Te verdelen personeelskosten - onderhoud - SP	4.989,41
62360000/050/5	Te verdelen personeelskosten - administratie - SP	15.917,67
62360000/310/9	Te verdelen personeelskosten - verpleging - SP	11.708,69
62360000/910/3	Te verdelen personeelskosten - onderhoud -RVT	6.980,72
62360000/910/5	Te verdelen personeelskosten - administratie - RVT	17.915,17
62360000/910/9	Te verdelen personeelskosten - verpleging - RVT	13.178,00
62360000/920/3	Te verdelen personeelskosten - onderhoud - ROB	5.420,89
62360000/920/5	Te verdelen personeelskosten - administratie - ROB	9.759,12
62360000/920/9	Te verdelen personeelskosten - verpleging - ROB	7.178,59
62361000/050/5	Kosten maaltijdcheques - SP	15.824,89
62361000/910/5	Kosten maaltijdcheques - RVT	17.810,74
62361000/920/5	Kosten maaltijdcheques - ROB	9.702,23

D. AFSCHRIJVINGEN EN VOORZIENINGEN

84.727,16

1. AFSCHRIJVINGEN

81.048,50

63021000/310/0	Afschrijvingen gebouwen - SP	0,00
63021000/910/0	Afschrijvingen gebouwen - RVT	0,00
63021000/920/0	Afschrijvingen gebouwen - ROB	0,00
63021100/310/0	Afschrijvingen electriciteit - SP	0,00
63021100/910/0	Afschrijvingen electriciteit - RVT	0,00
63021100/920/0	Afschrijvingen electriciteit - ROB	0,00
63021200/310/0	Afschrijvingen sanitair - SP	0,00

63021200/910/0	Afschrijvingen sanitair - RVT	0,00
63021200/920/0	Afschrijvingen sanitair - ROB	0,00
63021300/310/0	Afschrijvingen centrale verwarming - SP	0,00
63021300/920/0	Afschrijvingen centrale verwarming - ROB	0,00
63021400/310/0	Afschrijvingen liften - SP	0,00
63021400/920/0	Afschrijvingen liften - ROB	0,00
63021500/310/0	Afschrijvingen zuurstof/vacuum - SP	0,00
63021600/310/0	Afschrijvingen koelinstallaties - SP	0,00
63024000/070/0	Afschrijvingen groot onderhoud - keuken - SP	0,00
63024000/310/0	Afschrijvingen groot onderhoud - SP	0,00
63024000/910/0	Afschrijvingen groot onderhoud - RVT	0,00
63024000/920/0	Afschrijvingen groot onderhoud - ROB	0,00
63030000/310/0	Afschrijvingen medische uitrusting - SP	21.246,37
63030000/910/0	Afschrijvingen medische uitrusting - RVT	2.372,61
63040000/030/0	Afschrijvingen meubilair - onderhoud - SP	465,48
63040000/910/0	Afschrijvingen meubilair - RVT	651,26
63040000/920/0	Afschrijvingen meubilair - ROB	505,74
63041000/050/0	Afschrijvingen diversen - administratie - SP	676,51
63041000/070/0	Afschrijvingen diversen - Keuken - SP	118,06
63041000/310/0	Afschrijvingen niet medische uitrusting diversen - SP	6.093,28
63041000/910/0	Afschrijvingen diversen administratie - RVT	27.535,92
63041000/910/5	Afschrijvingen diversen administratie - RVT	761,41
63041000/910/7	Afschrijvingen diversen keuken - RVT	189,30
63041000/920/0	Afschrijvingen diversen administratie - ROB	2.509,50
63041000/920/7	Afschrijvingen diversen keuken - ROB	142,41
63042000/310/0	Afschrijvingen rollend materieel - SP	704,87
63043000/050/0	Afschrijvingen mat. informatieverwerking - SP	6.235,25
63043000/910/0	Afschrijvingen mat. informatieverwerking - RVT	7.017,70
63043000/920/0	Afschrijvingen mat. informatieverwerking - ROB	3.822,83

2. WAARDEVERMINDERINGEN VOORRAAD 656,49

63100000/310/9	Waardeverminderingen stock - apotheek - SP	266,05
63100000/910/9	Waardeverminderingen stock - apotheek - RVT	228,33
63100000/920/9	Waardeverminderingen stock - apotheek - ROB	162,11

3. WAARDEVERMINDERINGEN VORDERINGEN 3.022,17

64200000/310/0	Waardeverminderingen op patientenvorderingen - SP	1.840,63
64200000/910/0	Waardeverminderingen op vorderingen - RVT	1.120,18
64200000/920/0	Waardeverminderingen op vorderingen - ROB	61,36

4. VOORZIENINGEN GROOT ONDERHOUD 0,00

5. VOORZIENINGEN LONEN EN VAKANTIEGELD 0,00

63700000/310/0	Voorziening andere R&K en loonsvoorzieningen: toev	0,00
63710000/310/0	Voorziening andere R&K en loonsvoorzieningen: best	0,00
63700000/910/0	Voorziening andere R&K en loonsvoorzieningen: toev	0,00
63710000/910/0	Voorziening andere R&K en loonsvoorzieningen: best	0,00
63700000/920/0	Voorziening andere R&K en loonsvoorzieningen: toev	0,00
63710000/920/0	Voorziening andere R&K en loonsvoorzieningen: best	0,00

G. OVERIGE BEDRIJFSKOSTEN

6.729,89

64050000/020/2	Diverse taksen - verkeersbelasting - alg. kosten - SP	1.482,56
----------------	-------------------------------------------------------	----------

64050000/910/2	Diverse taksen - verkeersbelasting - alg. kosten - RVT	2.074,27
64050000/920/2	Diverse taksen - verkeersbelasting - alg. kosten -ROB	1.610,78
64051000/020/2	Diverse taksen - milieubelasting - alg. kosten - SP	378,32
64051000/910/2	Diverse taksen - milieubelasting - alg. kosten - RVT	529,31
64051000/920/2	Diverse taksen - milieubelasting - alg. kosten - ROB	411,04
64052000/020/2	Diverse taksen - algemene kosten - SP	69,90
64052000/910/2	Diverse taksen - algemene kosten - RVT	97,78
64052000/920/2	Diverse taksen - algemene kosten - ROB	75,93

4. FINANCIËLE OPBRENGSTEN

165,48

B. OPBRENGSTEN UIT VLOTTENDE ACTIVA

165,48

75100000/310/0	Financiële opbrengsten creditintresten 38 - SP	30,87
75200000/910/0	Financiële opbrengsten intresten GK35/36 - RVT	0,00
75200000/920/0	Financiële opbrengsten intresten GK 35/36 - ROB	0,00
75300000/310/0	Subsidies Volksgezondheid/Provincie invest - SP	0,00
75300000/910/0	Subsidies Vlaamse Gemeenschap invest - RVT	0,00
75300000/920/0	Subsidies Volksgezondheid/Provincie invest - ROB	0,00
75900000/310/0	Financiële opbrengsten rekeningsverschillen - SP	134,61
75900000/910/0	Financiële opbrengsten rekeningsverschillen - RVT	0,00
75900000/920/0	Financiële opbrengsten rekeningsverschillen - ROB	0,00

5. FINANCIËLE KOSTEN

43.727,72

A. KOSTEN VOOR INVESTERINGSLENINGEN

43.727,72

65000000/010/1	Financiële kosten intresten - len.eigen aandeel - SP	17.062,01
65000000/910/1	Financiële kosten intresten - leningen E.A. - RVT	6.941,25
65000000/920/1	Financiële kosten intresten - len.eigen aandeel - ROB	9.719,81
65600000/010/1	Financiële kosten intresten - kredietop. rek. 38 - SP	2.517,39
65600000/910/1	Financiële kosten intresten - kredietop. rek. 38 - RVT	3.716,13
65600000/920/1	Financiële kosten intresten - kredietop. rek. 38 - ROB	3.196,67
65800000/310/1	Financiële kosten rekeningsverschillen - SP	108,94
65800000/910/1	Financiële kosten rekeningsverschillen - RVT	160,81
65800000/920/1	Financiële kosten rekeningsverschillen - ROB	138,33
65900000/050/1	Bankkosten - SP	44,41
65900000/910/1	Bankkosten - RVT	65,57
65900000/920/1	Bankkosten - ROB	56,40

7. UITZONDERLIJKE OPBRENGSTEN

0,00

F. OPBRENGSTEN M.B.T. VORIGE BOEKJAREN

0,00

76400000/310/0	Uitzonderlijke opbrengsten - huidig boekjaar - SP	0,00
76400000/920/0	Uitzonderlijke opbrengsten - huidig boekjaar - ROB	0,00

8. UITZONDERLIJKE KOSTEN

0,00


F. KOSTEN VORIGE BOEKJAREN

0,00

66940000/310/2	Kosten voorgaande boekjaren - SP	0,00
66940000/910/2	Kosten voorgaande boekjaren - RVT	0,00
66940000/920/2	Kosten voorgaande boekjaren - ROB	0,00

VERLIES APB 2006

-449.502,89



**RESULTATENREKENING APB - SP
PER 1.7.2006 TOT 31.12.2006**

	2006		2005		2004
I. BEDRIJFSOPBRENGSTEN	1.966.845	-46%	3.655.744	0%	3.639.928
A. Omzet	1.858.780	-47%	3.505.159	-1%	3.538.604
Omzet patiënten en begrotingstwaalfden	1.639.482	-46%	3.052.087	4%	2.946.458
Inhaalbedrag	0	-	0	-	0
Supplementen kamers	33.151	-62%	86.954	-11%	97.313
Farmaceutische en gelijkgestelde producten	69.430	-52%	146.097	-44%	259.328
Honoraria dokters (kine-labo)	116.718	-47%	220.022	-7%	235.505
B. Geactiveerde Interne Productie	0	-100%	13.436	100%	0
C. Andere bedrijfsopbrengsten	108.064	-21%	137.149	35%	101.324
II. BEDRIJFSKOSTEN	2.147.584	-47%	4.027.381	3%	3.892.670
A. Voorraden en leveringen	221.948	-44%	398.818	-24%	526.957
1. Inkopen	213.452	-50%	424.312	-14%	494.653
2. Wijziging in voorraad	8.496	-133%	-25.494	-179%	32.304
B. Diensten en bijkomende leveringen	198.099	-50%	398.044	2%	389.445
C. Bezoldigingen en sociale lasten	1.687.960	-46%	3.113.029	7%	2.922.604
D. Afschrijvingen en waardevermindering op oprichtingskosten, immateriële en materiële vaste activa	35.540	-85%	238.892	87%	128.091
E. Waardevermindering op vlottende activa (toevoegingen, bestedingen en terugnemingen)	2.107	-48%	4.028	-45%	7.304
F. Voorzieningen voor risico's en kosten (toevoegingen, bestedingen en terugnemingen)	0	-100%	-131.465	52%	-86.241
G. Overige bedrijfskosten	1.931	-68%	6.033	34%	4.509
III. BEDRIJFSWINST	-180.739	-51%	-371.637	47%	-252.742
IV. FINANCIËLE OPBRENGSTEN	165	-100%	76.683	7282%	1.039
B. Opbrengsten uit vlottende activa	0	-100%	438	100%	0
C. Subsidies in kapitaal en intresten	0	-100%	76.096	100%	0
D. Andere financiële opbrengsten	165	11%	149	-86%	1.039
V. FINANCIËLE KOSTEN	19.733	-54%	43.012	23%	34.972
A. Kosten voor investeringsleningen	19.733	-50%	39.477	33%	29.636
B. Kosten kredieten op korte termijn	0	-100%	3.279	-30%	4.672
C. Diverse financiële kosten	0	-100%	255	-62%	665
VI. WINST/VERLIES	-200.306	-41%	-337.966	18%	-286.676
VII. UITZONDERLIJKE OPBRENGSTEN	0	-100%	1.940	-86%	13.676
E. Andere uitzonderlijke opbrengsten van het boekjaar	0	-100%	1.940	100%	0
F. Opbrengsten m.b.t. vorige boekjaren	0	-	0	-100%	13.676
VIII. UITZONDERLIJKE KOSTEN	0	-100%	6.533	100%	0
E. Andere uitzonderlijke kosten van het boekjaar	0	-	0	-	0
F. Kosten m.b.t. vorige boekjaren	0	-100%	6.533	100%	0
IX. RESULTAAT VAN HET BOEKJAAR 2006	-200.306	-42%	-342.559	25%	-273.000

SP	2006	2005	2004
BESTEMMINGEN			
A. Te bestemmen winstsaldo			
Te bestemmen verliessaldo	-200.306	-342.559	-273.000
1. Te verwerken winst v.h. boekjaar			
Te verwerken verlies v.h. boekjaar	-200.306	-342.559	-273.000
2. Overgedragen winst v.h. vorig boekjaar			
Overgedragen verlies v.h. vorig boekjaar			
D. Over te dragen resultaat			
1. Over te dragen winst			
2. Over te dragen verlies			
E. Tussenkost van de vennoten in het verlies 2006	-200.306	-342.559	-273.000
TOTAAL INKOMSTEN	1.967.010	3.734.367	3.654.643
TOTAAL UITGAVEN	2.167.317	4.076.926	3.927.643
TOTAAL RESULTAAT	-200.306	-342.559	-273.000
VERLIES PER LIGDAG SP	-18,60	-15,39	-12,49
TOTAAL AANTAL LIGDAGEN SP	10.768	22.252	21.85
Gemiddelde beddenbezetting SP :	92,89%	96,77%	94,76%

**RESULTATENREKENING APB SP TOELICHTING
PER 1.7.2006 TOT 31.12.2006**

1. BEDRIJFSOPBRENGSTEN		1.966.844,74
A. OMZET		1.858.780,28
1. OMZET		1.858.780,28
70000000/310/0	Omzet patientenfacturen en begrotingstwaalfden - SP	1.639.481,61
		1.639.481,61
70200000/310/0	Omzet suppl. 2 persoonskamer - SP	12.521,52
70210000/310/0	Omzet suppl. 1-persoonskamer - SP	20.629,15
		33.150,67
70500000/830/0	Farmaceutische en gelijkgestelde producten - apotheek - SP	62.753,56
70501000/830/0	Forfait Apotheek - SP	6.676,16
		69.429,72
70900000/310/0	Toezichtshonoraria - dokters - SP	56.179,39
70910000/310/0	Medisch technische prestaties - dokters - SP	5.056,38
70910000/520/0	Medisch technische prestaties - labo en forfait - SP	19.787,76
70910000/572/0	Medisch technische prestaties - kine - SP	35.694,75
		116.718,28
B. GEACTIVEERDE INTERNE PRODUCTIE		0,00
72000000/310/0	Geactiveerde interne productie - SP	0,00
		0,00
D. OVERIGE BEDRIJFSOPBRENGSTEN		108.064,46
74300000/030/0	Terugvordering kosten - onderhoud - SP	15,78
74300000/050/0	Terugvordering kosten - administratie - SP	5.585,10
74300000/070/0	Terugvordering kosten - keuken - SP	317,85
74300000/830/0	Terugvordering kosten - apotheek - SP	30,98
74301000/030/0	Terugvordering kosten AO - onderhoud - SP	725,50
74301000/050/0	Terugvordering kosten AO - administratie - SP	249,67
74301000/070/0	Terugvordering kosten - personeelsrefter - SP	8.410,99
74301000/310/0	Terugvordering kosten AO - SP	0,00
74301100/070/0	Terugvordering kosten - drankautomaten - SP	197,09
74303000/310/0	Terugvordering kosten opleiding verpleegkundigen - SP	10.510,68
		26.043,64
74305000/030/0	Terugvordering kosten door sociale maribel - techn dienst - SP	4.431,86
74305000/050/0	Terugvordering kosten door sociale maribel - administratie - SP	11.417,81
74305000/071/0	Terugvordering kosten door sociale maribel - dieetkeuken - SP	4.614,16
74305000/310/0	Terugvordering kosten door sociale maribel - onderh/verpleg - SP	16.924,79
74305000/311/0	Terugvordering kosten door sociale maribel - onderh/verpleg - SP	20.222,67
74305100/030/0	Terugvordering kosten door sociale maribel - vlott ploeg - SP	7.673,05
		65.284,34
74310000/030/0	Terugvordering werknemersbijdr. MC - techn. dienst - SP	173,24
74310000/060/0	Terugvordering werknemersbijdr. MC - linnenkamer - SP	45,01
74310000/070/0	Terugvordering werknemersbijdr. MC - keuken - SP	281,27
74310000/310/0	Terugvordering werknemersbijdr. MC - onderhoud - SP	147,15
74310000/311/0	Terugvordering werknemersbijdr. MC - onderhoud - SP	139,52
74311000/030/0	Terugvordering werknemersbijdr. MC - vlottende ploeg OH - SP	93,19
74311000/070/0	Terugvordering werknemersbijdr. MC - personeelsrefter - SP	72,10

74320000/050/0	Terugvordering werknemersbijdr. MC - administratie - SP	320,40
74320000/310/0	Terugvordering werknemersbijdr. MC - administratie - SP	236,53
74330000/310/0	Terugvordering werknemersbijdr. MC - verpleging - SP	2.565,86
74330000/311/0	Terugvordering werknemersbijdr. MC - verpleging - SP	2.142,94
74340000/071/0	Terugvordering werknemersbijdr. MC - dieetkeuken - SP	119,90
74340000/130/0	Terugvordering werknemersbijdr. MC - ergo - SP	179,85
74340000/131/0	Terugvordering werknemersbijdr. MC - ergo - SP	93,74
74340000/572/0	Terugvordering werknemersbijdr. MC - kine - SP	140,61
74340000/573/0	Terugvordering werknemersbijdr. MC - kine - SP	122,08
74350000/830/0	Terugvordering werknemersbijdr. MC - apotheek - SP	147,15

7.020,54

74370000/310/0	Terugvordering kosten telefoon - SP	290,64
74380000/120/0	Terugvordering kosten lijktol - SP	19,84
74390000/310/0	Terugvordering kosten animatie - SP	255,56
74400000/830/0	Omzetkorting - apotheek - SP	1.535,22
74500000/310/0	Diverse bedrijfsopbrengsten animatie buiteng activiteiten - SP	526,71
74510000/310/0	Diverse bedrijfsopbr. - drank - SP	2.067,67
74510000/830/0	Diverse bedrijfsopbr. - apotheek - SP	5.020,30

9.715,94

2. BEDRIJFSKOSTEN

2.147.583

A. VOORRADEN EN LEVERINGEN

221.947,56

1. INKOPEN

213.451,95

60000000/830/9	Farmac. specialiteiten - apotheek - SP	59.678,87
60020000/830/9	Courante produkten - apotheek - SP	389,38
60040000/830/9	Produkten voor magistrale voorschriften - apotheek - SP	0,00
60070000/830/9	Klein bandagisterie en synthesemateriaal - SP	311,46
60090000/830/9	Diversen verpakking - apotheek - SP	5,06

60.384,77

60100000/310/9	Medisch materiaal - SP	12.859,06
60110000/310/9	Medische gassen - SP	5.823,53
60120000/310/9	Steriele en niet-steriele verbanden - SP	3.194,46
60191000/830/9	Diversen: materiaal - apotheek - SP	552,16
60192000/310/9	Onderleggers luiers - SP	8.802,94

31.232,15

60200000/110/2	Specifieke leveringen - eredienst - SP	186,56
60210000/120/2	Specifieke leveringen - mortuarium - SP	337,59
60290000/130/2	Specifieke leveringen - ergo - SP	458,41
60290000/310/2	Specifieke leveringen - animatie - SP	1.224,90

2.207,46

60300000/020/3	Onderhouds/reinigingsprodukten - algemene kosten - SP	762,39
60300000/030/3	Onderhouds/reinigingsprodukten - onderhoud - SP	5.391,25
60300000/060/3	Onderhouds/reinigingsprodukten - linnen - SP	64,66
60300000/070/3	Onderhouds/reinigingsprodukten - keuken - SP	1.044,96
60301000/020/3	Onderhouds/reinigingsprodukten - vuilniszakken - SP	474,57
60302000/030/3	Toiletartikelen - SP	1.502,80

9.240,63

60402000/030/3	Aankopen gasverwarming - SP	9.295,49
60411000/030/3	Aankopen - electriciteit - SP	12.141,11
60415000/020/2	Aankopen brandstoffen voertuigen - SP	81,92
60420000/030/3	Aankopen water - SP	2.812,75

24.331,27

60500000/050/5	Bureelbenodigdheden - administratie - SP	3.848,09
60500000/070/5	Bureelbenodigdheden. - cafetaria - SP	0,00
60501000/050/5	Aankopen papier - SP	660,41
60502000/050/5	Aankopen benodigdheden computer/fax/printer/telefoon - SP	1.983,07
60503000/050/5	Aankopen postzegels - SP	866,38
60520000/050/5	Drukwerken administratie - SP	219,00
60590000/050/5	Representatiekosten - administratie - SP	166,93
60591000/050/5	Aankopen boeken en brochures - administratie - SP	241,65
60591000/310/5	Aankopen boeken en brochures - SP	0,00
		7.985,53

60592000/030/5	Bijscholing personeel - technische dienst - SP	45,91
60592000/050/5	Bijscholing personeel - administratie - SP	332,69
60592000/070/7	Bijscholing personeel - keuken - SP	108,62
60592000/310/5	Bijscholing personeel - onderhoud/verpleging - SP4	538,29
60592000/311/5	Bijscholing personeel - onderhoud/verpleging - SP5	421,29
60592000/830/9	Bijscholing personeel - apotheek - SP	0,00
		1.446,80

60593000/050/5	Diverse abonnementen - SP	3.424,09
60593000/830/5	Diverse abonnementen - apotheek - SP	54,00
		3.478,09

60610000/060/6	Aankopen beddegoed - linnen - SP	70,60
60620000/030/6	Aankopen werkkledij - onderhoud - SP	36,89
60620000/070/6	Aankopen werkkledij - keuken - SP	18,39
60620000/310/6	Aankopen werkkledij - SP	849,09
60690000/060/6	Aankopen handwerkbenodigdheden linnen - SP	16,59
		991,56

60700000/070/7	Aankopen keuken - voeding - SP	57.919,32
60730000/070/7	Aankopen keuken - dranken - SP	5.396,98
60730100/070/7	Aankopen keuken - koffie - SP	1.396,41
60740000/071/7	Aankopen keuken - dieetvoeding - SP	5.784,94
60760000/070/7	Aankopen keuken - vaatwerk en bestek - SP	0,00
60770000/050/7	Aankopen keuken - klein keukenmateriaal - SP	0,00
60770000/070/7	Aankopen keuken - klein keukenmateriaal - SP	150,20
60771000/070/7	Aankopen keuken - klein keukenmateriaal - cafetaria - SP	0,00
60790000/070/7	Aankopen keuken - wegwerpmateriaal - keuken - SP	1.505,84
		72.153,69

2. WIJZIGINGEN IN VOORRADEN **8.495,61**

60900000/830/9	Voorraadwijzigingen - specialiteiten - apotheek - SP	1.366,39
60910000/310/9	Voorraadwijzigingen - medische verbruiksgoederen - SP	3.473,24
60930000/310/3	Voorraadwijzigingen - onderhoudsbenodigdheden - SP	2.066,52
60950000/050/5	Voorraadwijzigingen - bureelbenodigdheden - adm. - SP	-107,80
60970000/070/7	Voorraadwijzigingen - voeding keuken - SP	1.697,26

B. DIENSTEN EN BIJKOMENDE LEVERINGEN

198.099,44

1. EXTERNE DIENSTEN **60.973,52**

61041000/030/0	Huur onderhoudsmateriaal - SP	4.766,49
61041000/310/0	Huur materieel - SP	2.345,87
		7.112,36
61110000/520/9	Externe medische prestaties labo's - SP	19.221,46

		19.221,46
61130000/030/3	Externe onderhouds- en reinigingsdienst - SP	2.241,66
		2.241,66
61150000/050/5	Externe dienst weddeberekening - SP	4.827,13
61152000/050/5	Externe dienst voor informatieverwerking - SP	5.247,66
61152000/070/7	Externe dienst voor informatieverwerking - keuken - SP	63,00
		10.137,79
61160000/070/6	Externe wasserij - linnen - Keuken - SP	527,17
61160000/310/6	Externe wasserij - linnen - SP	21.374,94
		21.902,11
61170000/070/7	Externe dienst voeding keuken	358,14
		358,14

2. ALGEMENE KOSTEN

19.312,07

61203000/310/2	Patiententransport - SP	12.544,52
		12.544,52
61210000/020/2	Brandverzekering - SP	777,57
61211000/020/2	Burgerlijke aansprakelijkheid - SP	5.548,20
61212000/020/2	Autoverzekering - SP	441,78
		6.767,55

3. ONDERHOUD EN HERSTELLINGEN

14.703,19

61301000/030/3	Onderhoud van tuin - onderhoud - SP	185,33
61311000/310/3	Onderhoud/herstelling - gebouw - SP	0,00
		185,33
61320000/030/3	Onderhoudscontract brandblusapparaten/poederinstal - SP	173,69
61320001/030/3	Onderhoudscontract behandelingsvat - SP	398,03
61320002/030/3	Onderhoudscontract waterbehandeling - SP	61,35
		633,07
61321000/030/3	Onderhoud/herstelling - brandblusapparaten - SP	6,51
61321001/030/3	Onderhoud/herstelling branddetectie - SP	425,92
		432,43
61330000/070/2	Onderhoudscontract - lift - keuken - SP	97,39
61330000/310/2	Onderhoudscontract - lift - SP	3.323,99
61331000/020/2	Onderhoud/herstelling - lift - SP	249,47
		3.670,85
61370000/050/5	Onderhoudscontract - print/fax/telefonie - SP	5.413,00
61370000/070/7	Onderhoudscontract - trancheuse berkel keuken - SP	32,72
		5.445,72
61371000/030/3	Onderhoud/herstelling - mat./mach. - onderhoud - SP	126,70
61371000/050/5	Onderhoud/herstelling - mat./mach. - administratie - SP	603,67
61371000/070/7	Onderhoud/herstelling - mat./mach. - keuken - SP	987,07
61371000/310/3	Onderhoud/herstelling - mat./mach. - SP	2.546,10
61381000/020/2	Onderhoud/herstelling - rollend materieel - SP	72,25
		4.335,79

4. DIENSTEN

11.218,95

61501000/050/5	Telefoonkosten - SP	2.644,29
61502000/050/5	Aanwervingskosten voor personeel - SP	318,03
		2.962,32
61512000/020/5	Lidgelden en bijdragen - alg. kosten - SP	2.812,24
61512000/050/5	Lidgelden en bijdragen - administratie - SP	35,00
61512000/830/5	Lidgelden en bijdragen - apotheek - SP	171,35
		3.018,59
61590000/050/5	Zitpenningen beheerders - SP	5.238,04
		5.238,04

5. HONORARIA

61600000/050/5	Honoraria advocaat - SP	1.145,03
61610000/050/5	Honoraria bedrijfsrevisor - SP	1.011,33
61620000/050/5	Honoraria diversen - SP	608,63

6. BEZOLDIGINGEN INTERIMVERPLEGING

61830000/310/9	Interim verpleging - SP	
61830000/311/9	Interim verpleging - SP	1.409,50

7. BEZOLDIGINGEN DOKTERS EN LOGOPEDISTEN

61900000/310/9	Bezoldigingen hoofdgeneesheer - SP	23.185,25
61901000/310/9	Medisch technische prestaties doktersassociatie - SP	60.741,57
61903000/310/9	Bezoldigingen logopedie - SP	3.790,40

C. BEZOLDIGINGEN EN SOCIALE LASTEN

1.687.959,57

1. BEZOLDIGINGEN

1.285.351,11

62010000/030/3	Bezoldigingen - technische dienst - SP	25.187,40
62010000/060/6	Bezoldigingen - linnenkamer - SP	5.248,81
62010000/070/7	Bezoldigingen - keuken - SP	40.245,95
62010000/110/2	Bezoldigingen - aalmoezenier - SP	1.110,71
62010000/310/3	Bezoldigingen - onderhoud - SP	18.683,27
62010000/311/3	Bezoldigingen - onderhoud - SP	18.428,61
62011000/030/3	Bezoldigingen - vlottende ploeg onderhoud - SP	5.342,28
62011000/070/7	Bezoldigingen - personeelsrefter - SP	8.274,44
62014000/030/3	Bezoldigingen - technische dienst - sociale maribel - SP	3.596,89
62014000/310/3	Bezoldigingen - onderhoud - sociale maribel - SP	23,48
62014100/030/3	Bezoldigingen - vlottende ploeg onderhoud - sociale maribel - SP	6.263,23
62020000/050/5	Bezoldigingen - administratie - SP	38.939,82
62020000/310/5	Bezoldigingen - administratie - SP	47.380,91
62024000/050/5	Bezoldigingen - administratie - sociale maribel - SP	9.609,14
62030000/310/9	Bezoldigingen - verpleging - SP	443.958,40
62030000/311/9	Bezoldigingen - verpleging - SP	384.022,54
62034000/310/9	Bezoldigingen - verpleging - sociale maribel - SP	13.695,69
62034000/311/9	Bezoldigingen - verpleging - sociale maribel - SP	16.373,71
62040000/071/7	Bezoldigingen - dieetkeuken - SP	0,00
62040000/130/9	Bezoldigingen - ergo - SP	26.699,57
62040000/131/9	Bezoldigingen - ergo - SP	16.746,61
62040000/572/9	Bezoldigingen - kine - SP	31.685,25
62040000/573/9	Bezoldigingen - kine - SP	21.842,88
62044000/071/7	Bezoldigingen - dieetkeuken - sociale maribel - SP	3.760,81
62050000/830/9	Bezoldigingen - apotheek - SP	14.981,85

62060000/310/0 Vakantiegeld SP (voorziening) 83.248,86

2. PATRONALE LASTEN 350.608,64

62110000/030/3	Patronale lasten - technische dienst - SP	6.732,47
62110000/060/6	Patronale lasten - linnenkamer - SP	1.450,73
62110000/070/7	Patronale lasten - keuken - SP	11.183,51
62110000/110/2	Patronale lasten - aalmoezenier - SP	251,85
62110000/310/3	Patronale lasten - onderhoud - SP	5.407,60
62110000/311/3	Patronale lasten - onderhoud - SP	5.161,02
62111000/030/3	Patronale lasten - vlottende ploeg onderhoud - SP	938,06
62111000/070/7	Patronale lasten - personeelsrefter - SP	2.112,65
62114000/030/3	Patronale lasten - technische dienst - sociale maribel - SP	996,83
62114100/030/3	Patronale lasten - vlottende ploeg - sociale maribel - SP	1.690,36
62120000/050/5	Patronale lasten - administratie - SP	10.878,49
62120000/310/5	Patronale lasten - administratie - SP	16.030,49
62124000/050/5	Patronale lasten - administratie - sociale maribel - SP	2.226,01
62130000/310/9	Patronale lasten - verpleging - SP	130.306,81
62130000/311/9	Patronale lasten - verpleging - SP	111.962,07
62134000/310/9	Patronale lasten - verpleging - sociale maribel - SP	3.848,40
62134000/311/9	Patronale lasten - verpleging - sociale maribel - SP	4.588,00
62140000/071/7	Patronale lasten - dieetkeuken - SP	0,00
62140000/130/9	Patronale lasten - ergo - SP	7.977,54
62140000/131/9	Patronale lasten - ergo - SP	4.689,57
62140000/572/9	Patronale lasten - kine - SP	10.345,35
62140000/573/9	Patronale lasten - kine - SP	7.119,68
62144000/071/7	Patronale lasten - dieetkeuken - sociale maribel - SP	1.022,08
62150000/830/9	Patronale lasten - apotheek - SP	3.689,07

3. ANDERE PERSONEELSKOSTEN 51.999,82

62310000/030/3	Andere personeelskosten - technische dienst -SP	271,12
62310000/060/6	Andere personeelskosten - linnenkamer - SP	8,65
62310000/070/7	Andere personeelskosten - keuken - SP	20,99
62310000/310/3	Andere personeelskosten - onderhoud - SP	0,00
62310000/311/3	Andere personeelskosten - onderhoud - SP	85,06
62311000/030/3	Andere personeelskosten - vlottende ploeg - SP	45,00
62311000/070/7	Andere personeelskosten - personeelsrefter - SP	45,99
62320000/050/5	Andere personeelskosten - administratie - SP	517,62
62320000/310/5	Andere personeelskosten - administratie - SP	235,84
62330000/310/9	Andere personeelskosten - verpleging - SP	498,44
62330000/311/9	Andere personeelskosten - verpleging - SP	801,95
62340000/070/7	Andere personeelskosten - dieetkeuken - SP	16,49
62340000/572/9	Andere personeelskosten - kine - SP	386,16
62350000/830/9	Andere personeelskosten - apotheek - SP	625,85
62360000/030/3	Te verdelen personeelskosten - onderhoud - SP	4.989,41
62360000/050/5	Te verdelen personeelskosten - administratie - SP	15.917,67
62360000/310/9	Te verdelen personeelskosten - verpleging - SP	11.708,69
62361000/050/5	Kosten maaltijdcheques - SP	15.824,89

D. AFSCHRIJVINGEN EN VOORZIENINGEN 37.646,50

1. AFSCHRIJVINGEN 35.539,82

63021000/310/0	Afschrijvingen gebouwen - SP	0,00
63021100/310/0	Afschrijvingen electriciteit - SP	0,00
63021200/310/0	Afschrijvingen sanitair - SP	0,00
63021300/310/0	Afschrijvingen centrale verwarming - SP	0,00

63021400/310/0	Afschrijvingen liften - SP	0,00
63021500/310/0	Afschrijvingen zuurstof/vacuüm - SP	0,00
63021600/310/0	Afschrijvingen koelinstallaties - SP	0,00
63024000/070/0	Afschrijvingen groot onderhoud - keuken - SP	0,00
63024000/310/0	Afschrijvingen groot onderhoud - SP	0,00
63030000/310/0	Afschrijvingen medische uitrusting - SP	21.246,37
63040000/030/0	Afschrijvingen meubilair - onderhoud - SP	465,48
63041000/050/0	Afschrijvingen diversen - administratie - SP	676,51
63041000/070/0	Afschrijvingen diversen - Keuken - SP	118,06
63041000/310/0	Afschrijvingen niet medische uitrusting diversen - SP	6.093,28
63042000/310/0	Afschrijvingen rollend materieel - SP	704,87
63043000/050/0	Afschrijvingen mat. informatieverwerking - SP	6.235,25

2. WAARDEVERMINDERINGEN VOORRAAD 266,05

63100000/310/9	Waardeverminderingen stock - apotheek - SP	266,05
----------------	--------------------------------------------	--------

3. WAARDEVERMINDERINGEN VORDERINGEN 1.840,63

64200000/310/0	Waardeverminderingen op patientenvorderingen - SP	1.840,63
----------------	---------------------------------------------------	----------

4. VOORZIENINGEN GROOT ONDERHOUD 0,00

5. VOORZIENINGEN LONEN EN VAKANTIEGELD 0,00

63700000/310/0	Voorziening andere R&K en loonsvoorzieningen: toev	0,00
63710000/310/0	Voorziening andere R&K en loonsvoorzieningen: best	0,00

G. OVERIGE BEDRIJFSKOSTEN 1.930,78

64050000/020/2	Diverse taksen - verkeersbelasting - alg. kosten - SP	1.482,56
64050000/050/5	Diverse taksen - SP	0,00
64051000/020/2	Diverse taksen - milieubelasting - alg. kosten - SP	378,32
64052000/020/2	Diverse taksen - algemene kosten - SP	69,90

4. FINANCIËLE OPBRENGSTEN 165,48

B. OPBRENGSTEN UIT VLOTTENDE ACTIVA 165,48

75100000/310/0	Financiële opbrengsten creditintresten 38 - SP	30,87
75300000/310/0	Subsidies Volksgezondheid/Provincie invest - SP	
75900000/310/0	Financiële opbrengsten rekeningsverschillen - SP	134,61

5. FINANCIËLE KOSTEN 19.732,75

A. KOSTEN VOOR INVESTERINGSLENINGEN 19.732,75

65000000/010/1	Financiële kosten intresten - len.eigen aandeel - SP	17.062,01
65600000/010/1	Financiële kosten intresten - kredietop. rek. 38 - SP	2.517,39
65800000/310/1	Financiële kosten rekeningsverschillen - SP	108,94
65900000/050/1	Bankkosten - SP	44,41

7. UITZONDERLIJKE OPBRENGSTEN		0,00
F. OPBRENGSTEN M.B.T. VORIGE BOEKJAREN		0,00
76400000/310/0	Uitzonderlijke opbrengsten - huidig boekjaar - SP	
8. UITZONDERLIJKE KOSTEN		0,00
F. KOSTEN VORIGE BOEKJAREN		0,00
66940000/310/2	Kosten voorgaande boekjaren - SP	0,00
VERLIES SP 2006		-200.306,38

**RESULTATENREKENING APB - RVT
PER 1.7.2006 TOT 31.12.2006**

	2006		2005		2004
I. BEDRIJFSOPBRENGSTEN	1.719.810	-50%	3.431.600	20%	2.864.846
A. Omzet	1.393.139	-48%	2.691.784	8%	2.487.484
- huisvestingskosten aandeel patienten	682.044	-50%	1.354.577	2%	1.326.917
- tussenkomst mutualiteiten (zorgforfaits)	654.010	-47%	1.234.987	6%	1.160.567
- honoraria palliatief coördinator en CRA	0	-	0	-	0
- farmac. en gelijkgestelde producten - apotheek	57.085	-44%	102.220	100%	0
B. Geactiveerde Interne Productie	0	-100%	4.968	100%	0
C. Overige bedrijfsopbrengsten	326.671	-56%	734.848	95%	377.361
II. BEDRIJFSKOSTEN	2.159.878	-50%	4.284.573	10%	3.898.469
A. Voorraden en leveringen	266.945	-43%	471.400	27%	370.162
1. inkopen	258.197	-47%	490.259	32%	371.413
2 Voorraadwijzigingen	8.748	-146%	-18.860	1408%	-1.251
B. Diensten en bijkomende leveringen	126.932	-52%	266.924	-14%	311.289
C. Bezoldigingen en sociale lasten	1.723.424	-50%	3.480.279	10%	3.153.743
D. Afschrijvingen en waardevermindering op oprichtingskosten, immateriële en materiële vaste activa	38.528	-76%	161.445	24%	130.550
E. Waardevermindering op vlottende activa (toevoegingen, bestedingen en terugnemingen)	1.349	-79%	6.354	-11%	7.179
F. Voorzieningen voor risico's en kosten (toevoegingen, bestedingen en terugnemingen)	0	-100%	-110.258	39%	-79.066
G. Overige bedrijfskosten	2.701	-68%	8.430	83%	4.612
III. BEDRIJFSVERLIES	-440.068	-48%	-852.973	-17%	-1.033.624
IV. FINANCIËLE OPBRENGSTEN	0	-100%	147.430	100%	0
B. Opbrengsten uit vlottende activa	0	-100%	1	100%	0
C. Subsidies in kapitaal en interesten	0	-100%	147.209	100%	0
D. Andere financiële opbrengsten	0	-100%	220	100%	0
V. FINANCIËLE KOSTEN	10.884	109%	5.218	-54%	11.308
A. Kosten voor investeringsleningen	6.941	100%	0	-100%	4.428
B. Kosten kredieten op korte termijn	3.716	-23%	4.841	-28%	6.748
C. Diverse financiële kosten	226	-40%	377	186%	132
VI. WINST/VERLIES	-450.952	-37%	-710.761	-32%	-1.044.932
VII. UITZONDERLIJKE OPBRENGSTEN	0	-	0	-100%	164.361
E. - Andere uitzonderlijke opbrengsten van het boekjaar	0	-	0	-100%	147.550
- Uitzonderlijke opbrengsten vorig boekjaar	0	-	0	-100%	16.812
VIII. UITZONDERLIJKE KOSTEN	0	-100%	6.543	100%	0
F. Kosten m.b.t. vorige boekjaren	0	-100%	6.543	100%	0
IX. RESULTAAT VAN HET BOEKJAAR 2006	-450.952	-37%	-717.304	-19%	-880.571

R.V.T.	2006	2005	2004
BESTEMMINGEN			
A. Te bestemmen winstsaldo			
Te bestemmen verliessaldo	-450.952	-717.304	-880.571
1. Te verwerken winst van het boekjaar			
Te verwerken verlies van het boekjaar	-450.952	-717.304	-880.571
2. Overgedragen winst v.h. vorig boekjaar			
Overgedragen verlies v.h. vorig boekjaar			
D. Over te dragen resultaat			
1. Over te dragen winst			
2. Over te dragen verlies			
E. Tussenkost van de vennoten in het verlies 2006	-450.952	-717.304	-880.571
TOTAAL INKOMSTEN	1.719.810	3.579.030	3.029.207
TOTAAL UITGAVEN	2.170.762	4.289.791	3.909.777
TOTAAL RESULTAAT	-450.952	-710.761	-880.571
VERLIES PER LIGDAG RVT	-26,83	-21,30	-26,33
TOTAAL AANTAL LIGDAGEN RVT	16.809	33.364	37 '5
Gemiddelde beddenbezetting RVT :	98,23%	98,29%	98,26%

Verklaring verlies RVT 2006 :

Met ingang van 1/1/2004 is in het kader van de verplichte verzekering voor geneeskundige verzorging een nieuw financieringssysteem ingevoerd in de rustoorden en in de rust- en verzorgingstehuizen. Vóór 1/1/2004 waren de dagforfaits voor RVT hoger dan de dagforfaits voor ROB. Vanaf 1/1/2004 geldt een zelfde tarief voor alle categorieën van RVT en ROB.

	2006	2005	2004
Ontvangen bedrag forfaits RVT (*)	654.010	1.234.987	1.160.567
Ontvangen bedrag forfaits ROB (*)	487.216	930.943	872.235
	1.141.227	2.165.930	2.032.802

(*) inclusief vergoeding palliatieve functie en coördinerend raadgevend arts

Zie grafieken 2 en 3 in bijlage

Resultaat RVT en RO samen :	2006	2005	2004
	249.196,51	320.254 €	535.465 €
	(verlies)	(verlies)	(verlies)

**RESULTATENREKENING APB RVT TOELICHTING
PER 1.7.2006 TOT 31.12.2006**

1. BEDRIJFSOPBRENGSTEN		1.719.809,88	
A. OMZET			1.393.138,58
1. OMZET		1.393.138,58	
70000000/910/0	Omzet - RVT	682.043,76	
		682.043,76	
70001000/910/0	Tussenkost mutualiteit categorie B - RVT	259.737,26	
70001100/910/0	Tussenkost mutualiteit categorie C - RVT	135.639,08	
70001200/910/0	Tussenkost mutualiteit categorie Cd - RVT	258.633,98	
		654.010,32	
70500000/910/0	Farmac. en gelijkgest. prod. - apotheek - RVT	57.084,50	
		57.084,50	
B. GEACTIVEERDE INTERNE PRODUCTIE		0,00	0,00
72000000/910/0	Geactiveerde interne productie - RVT	0,00	
D. OVERIGE BEDRIJFSOPBRENGSTEN			326.671,30
74300000/910/0	Terugvordering kosten - RVT	8.500,91	
74301000/910/0	Terugvordering kosten AO - RVT	1.296,06	
74301110/910/0	Terugvordering kosten - personeelsrefter - RVT	13.776,08	
		23.573,05	
74302000/910/0	Bovennormzorgpersoneel - RVT	138.303,44	
74303000/910/0	Terugvordering kosten opleiding verpleegkundigen - RVT	0,00	
74304000/910/0	Terugvordering kosten 45+regeling verpleging - RVT	27.450,90	
74305000/910/0	Terugvordering kosten door sociale maribel - RVT	70.953,04	
74305000/911/0	Terugvordering kosten door sociale maribel - RVT	21.699,54	
74305000/912/0	Terugvordering kosten door sociale maribel - RVT	17.074,19	
74351000/910/0	Terugvordering kosten door soc maribel - vlottende ploeg - RVT	10.735,43	
		286.216,54	
74310000/910/0	Terugvordering werknemersbijdr. MC - onderhoud - RVT	1.015,06	
74310000/911/0	Terugvordering werknemersbijdr. MC - onderhoud - RVT	210,37	
74310000/912/0	Terugvordering werknemersbijdr. MC - onderhoud - RVT	221,27	
74311000/910/0	Terugvordering werknemersbijdr. MC - vlottende ploeg OH - RVT	245,99	
74320000/910/0	Terugvordering werknemersbijdr. MC - administratie - RVT	584,06	
74330000/910/0	Terugvordering werknemersbijdr. MC - verpleging - RVT	1.607,94	
74330000/911/0	Terugvordering werknemersbijdr. MC - verpleging - RVT	1.583,25	
74330000/912/0	Terugvordering werknemersbijdr. MC - verpleging - RVT	1.534,72	
74340000/910/0	Terugvordering werknemersbijdr. MC - kine - RVT	61,04	
74340000/911/0	Terugvordering werknemersbijdr. MC - kine - RVT	32,70	
74340000/912/0	Terugvordering werknemersbijdr. MC - kine - RVT	56,68	
74340100/910/0	Terugvordering werknemersbijdr. MC - ergo - RVT	199,47	
74340100/911/0	Terugvordering werknemersbijdr. MC - ergo - RVT	56,68	
74340100/912/0	Terugvordering werknemersbijdr. MC - ergo - RVT	91,56	
		7.500,79	

74370000/910/0	Terugvordering kosten telefoon - RVT	643,59
74390000/910/0	Terugvordering kosten animatie - RVT	360,80
74400000/910/0	Omzetkorting - apotheek - RVT	1.317,55
74500000/910/0	Diverse opbrengsten animatie - activiteiten RVT	49,00
74510000/910/0	Diverse bedrijfsopbr. - drank - RVT	2.467,74
74511000/910/0	Diverse bedrijfsopbr. - apotheek - RVT	4.542,24
		9.380,92

2. BEDRIJFSKOSTEN

2.159.878,19

A. VOORRADEN EN LEVERINGEN

266.944,56

1. INKOPEN

258.196,84

60000000/910/9	Farmac. specialiteiten - apotheek - RVT	51.217,06
60020000/910/9	Courante producten - apotheek - RVT	334,17
60040000/910/9	Producten voor magistrale voorschriften - apotheek - RVT	0,00
60070000/910/9	Klein bandagisterie en synthesemateriaal - RVT	267,30
60090000/910/9	Diverse verpakking - apotheek - RVT	4,35
		51.822,88
60100000/910/9	Medisch materiaal - RVT	0,00
60110000/910/9	Medische gassen - RVT	3.353,20
60120000/910/9	Steriele en niet-steriele verbanden - RVT	0,00
60191000/910/9	Diversen: materiaal - apotheek - RVT	473,87
60192000/910/9	Onderleggers luiers - RVT	18.283,04
		22.110,11
60200000/910/2	Specifieke leveringen eredienst - RVT	0,00
60210000/910/2	Specifieke leveringen - mortuarium - RVT	0,00
60290000/910/2	Specifieke leveringen - animatie - RVT	4.187,18
60290100/910/2	Buitengewone leveringen animatie - RVT	1.393,68
		5.580,86
60300000/910/3	Onderhouds/reinigingsproducten - RVT	10.347,86
60301000/910/3	Onderhouds/reinigingsproducten - vuilniszakken - RVT	663,98
60302000/910/3	Toiletartikelen - RVT	2.102,59
		13.114,43
60402000/910/3	Aankopen gasverwarming - RVT	13.005,40
60411000/910/3	Aankopen - electriciteit - RVT	16.986,72
60415000/910/2	Aankopen brandstoffen voertuigen - RVT	114,62
60420000/910/3	Aankopen water - RVT	3.935,34
		34.042,08
60500000/910/5	Bureelbenodigdheden - RVT	4.330,98
60501000/910/5	Aankopen papier - RVT	743,29
60502000/910/5	Aankopen benodigdheden computer/fax/printer/telefoon - RVT	2.231,92
60503000/910/5	Aankopen postzegels - RVT	975,09
60520000/910/5	Drukwerken - RVT	246,47
60590000/910/5	Representatiekosten - RVT	187,89
60591000/910/5	Aankopen boeken en brochures - RVT	271,97
		8.987,61
60592000/910/3	Bijscholing personeel - technische dienst - RVT	64,22
60592000/910/5	Bijscholing personeel - RVT	766,78
60592000/911/5	Bijscholing personeel - RVT	360,13
60592000/912/5	Bijscholing personeel - RVT	175,81
60592000/910/7	Bijscholing personeel - keuken - RVT	174,16
60592000/910/9	Bijscholing personeel - apotheek - RVT	0,00

		1.541,10
60593000/910/5	Diverse abonnementen - RVT	4.574,74
		4.574,74
60610000/910/6	Aankopen beddegoed - RVT	68,65
60620000/910/3	Aankopen werkkledij - onderhoud - RVT	316,85
60620000/910/7	Aankopen werkkledij - keuken - RVT	0,00
60620000/910/6	Aankopen werkkledij - RVT	0,00
60690000/910/6	Aankopen handwerkbenodigdheden linnen - RVT	16,12
		401,62
60700000/910/7	Aankopen keuken - voeding - RVT	92.860,77
60730000/910/7	Aankopen keuken - dranken - RVT	8.652,85
60730100/910/7	Aankopen keuken - koffie - RVT	2.238,83
60740000/910/7	Aankopen keuken - dieetvoeding - RVT	9.274,87
60760000/910/7	Aankopen keuken - vaatwerk en bestek - RVT	0,00
60770000/910/7	Aankopen keuken - klein keukenmateriaal - RVT	240,81
60771000/910/7	Aankopen keuken - klein keukenmateriaal - RVT	339,00
60790000/910/7	Aankopen keuken - wegwerpmateriaal - keuken - RVT	2.414,28
		116.021,41

2. WIJZIGINGEN IN VOORRADEN

8.747,72

60900000/910/9	Voorraadwijzigingen - specialiteiten - apotheek - RVT	1.172,65
60910000/910/9	Voorraadwijzigingen - medische verbruiksgoederen - RVT	2.083,94
60930000/910/3	Voorraadwijzigingen - onderhoudsbenodigdheden - RVT	2.891,28
60950000/910/5	Voorraadwijzigingen - bureelbenodigdheden - adm. - RVT	-121,33
60970000/910/7	Voorraadwijzigingen - voeding keuken - RVT	2.721,18

B. DIENSTEN EN BIJKOMENDE LEVERINGEN

126.931,92

1. EXTERNE DIENSTEN

50.895,32

61041000/910/0	Huur materieel - RVT	7.241,32
		7.241,32
61130000/910/3	Externe onderhouds- en reinigingsdienst - RVT	3.327,66
		3.327,66
61150000/910/5	Externe dienst weddeberekening - RVT	5.432,88
61152000/910/5	Externe dienst voor informatieverwerking - RVT	5.906,19
61152000/910/7	Externe dienst voor informatieverwerking - keuken - RVT	101,01
		11.440,08
61160000/910/6	Externe wasserij - linnen - RVT	28.312,15
		28.312,15
61170000/910/7	Externe dienst voeding keuken - RVT	574,11
		574,11

2. ALGEMENE KOSTEN

7.829,55

61210000/910/2	Brandverzekering - RVT	1.087,91
61211000/910/2	Burgerlijke aansprakelijkheid - RVT	6.244,43
61212000/910/2	Autoverzekering - RVT	497,21
		7.829,55

3. ONDERHOUD EN HERSTELLINGEN

12.492,06

61301000/910/3	Onderhoud van tuin - RVT	259,29
61311000/910/3	Onderhoud/herstelling - gebouw - RVT	593,80
		853,09
61320000/910/3	Onderhoudscontract brandblusapparaten/poederinstal - RVT	243,00
61320001/910/3	Onderhoudscontract behandelingsvat - RVT	556,89
61320002/910/3	Onderhoudscontract waterbehandeling - RVT	85,83
61321000/910/3	Onderhoud/herstelling - brandblusapparaten - RVT	9,11
61321001/910/3	Onderhoud/herstelling branddetectie - RVT	595,91
		1.490,74
61330000/910/7	Onderhoudscontract - lift - keuken - RVT	0,00
61330000/910/2	Onderhoudscontract - lift - RVT	1.051,57
61331000/910/2	Onderhoud/herstelling - lift - RVT	431,37
		1.482,94
61370000/910/5	Onderhoudscontract - print/fax/telefonie - RVT	6.092,26
61370000/910/7	Onderhoudscontract - trancheuse berkel - keuken - RVT	52,46
		6.144,72
61371000/910/3	Onderhoud/herstelling - mat./mach. - RVT	177,28
61371000/910/5	Onderhoud/herstelling - mat./mach. - administratie - RVT	679,42
61371000/910/7	Onderhoud/herstelling - mat./mach. - keuken - RVT	1.582,55
61381000/910/2	Onderhoud/herstelling - rollend materieel - RVT	81,32
		2.520,57

4. DIENSTEN

12.541,63

61501000/910/5	Telefoonkosten - RVT	2.976,13
61502000/910/5	Aanwervingskosten voor personeel - RVT	357,95
61512000/910/5	Lidgelden en bijdragen - RVT	3.312,20
		6.646,28
61590000/910/5	Zitpenningen beheerders - RVT	5.895,35
		5.895,35

5. HONORARIA

1.977,67

61600000/910/5	Honoraria advocaat - RVT	154,43
61610000/910/5	Honoraria bedrijfsrevisor - RVT	1.138,24
61620000/910/5	Honoraria diversen - RVT	685,00

6. BEZOLDIGINGEN INTERIMVERPLEGING

30.334,64

61830000/910/9	Interim verpleging - RVT	2.134,20
61830000/911/9	Interim verpleging - RVT	14.272,14
61830000/912/9	Interim verpleging - RVT	13.928,30

7. BEZOLDIGINGEN DOKTERS EN LOGOPEDISTEN

10.861,05

61900000/910/9	Bezoldigingen Coördinerend raadgevend arts - RVT	8.951,72
61903000/910/9	Bezoldigingen logopedie - RVT	1.909,33

C. BEZOLDIGINGEN EN SOCIALE LASTEN

1.723.423,64

1. BEZOLDIGINGEN

1.309.282,48

62010100/910/3	Bezoldigingen - technische dienst - RVT	35.239,89
62010000/910/3	Bezoldigingen - onderhoud - RVT	21.508,88
62010000/911/3	Bezoldigingen - onderhoud - RVT	25.169,65
62010000/912/3	Bezoldigingen - onderhoud - RVT	8.231,25
62010000/910/6	Bezoldigingen - linnenkamer - RVT	5.103,43
62010000/910/7	Bezoldigingen - keuken - RVT	64.525,44
62010000/910/2	Bezoldigingen - aalmoezenier - RVT	1.295,83
62011000/910/3	Bezoldigingen - vlottende ploeg onderhoud - RVT	7.474,42
62011000/910/7	Bezoldigingen - personeelsrefter - RVT	13.266,23
62014000/910/3	Bezoldigingen - onderhoud - sociale maribel - RVT	11.571,70
62014000/912/3	Bezoldigingen - onderhoud - sociale maribel - RVT	18.160,91
62014010/910/3	Bezoldigingen - technische dienst - sociale maribel - RVT	5.032,44
62014100/910/3	Bezoldigingen - vlottende ploeg onderhoud - soc maribel - RVT	8.762,93
62020000/910/5	Bezoldigingen - administratie - RVT	78.246,87
62024000/910/5	Bezoldigingen - administratie - sociale maribel - RVT	10.814,98
62030000/910/9	Bezoldigingen - verpleging - RVT	257.941,49
62030000/911/9	Bezoldigingen - verpleging - RVT	232.920,73
62030000/912/9	Bezoldigingen - verpleging - RVT	279.174,19
62034000/910/9	Bezoldigingen - verpleging - sociale maribel - RVT	23.307,60
62034000/911/9	Bezoldigingen - verpleging - sociale maribel - RVT	16.327,58
62040000/910/7	Bezoldigingen - dieetkeuken - RVT	0,00
62040000/910/9	Bezoldigingen - kine - RVT	10.916,79
62040000/911/9	Bezoldigingen - kine - RVT	5.936,34
62040000/912/9	Bezoldigingen - kine - RVT	8.976,61
62040100/910/9	Bezoldigingen - ergo - RVT	31.140,22
62040100/911/9	Bezoldigingen - ergo - RVT	10.367,74
62040100/912/9	Bezoldigingen - ergo - RVT	15.732,25
62044000/910/7	Bezoldigingen - dieetkeuken - sociale maribel - RVT	6.029,64
62050000/910/9	Bezoldigingen - apotheek - RVT	12.857,59
62060000/910/0	Vakantiegeld RVT	83.248,86

2. PATRONALE LASTEN

354.775,40

62110100/910/3	Patronale lasten - technische dienst - RVT	9.419,46
62110000/910/3	Patronale lasten - onderhoud - RVT	5.956,26
62110000/911/3	Patronale lasten - onderhoud - RVT	6.466,39
62110000/912/3	Patronale lasten - onderhoud - RVT	4.499,26
62110000/910/6	Patronale lasten - linnenkamer - RVT	1.410,55
62110000/910/7	Patronale lasten - keuken - RVT	17.930,28
62110000/910/2	Patronale lasten - aalmoezenier - RVT	293,82
62111000/910/3	Patronale lasten - vlottende ploeg onderhoud - RVT	1.312,45
62111000/910/7	Patronale lasten - personeelsrefter - RVT	3.387,17
62114000/910/3	Patronale lasten - onderhoud - sociale maribel - RVT	3.970,31
62114000/912/3	Patronale lasten - onderhoud - sociale maribel - RVT	2.109,00
62114010/910/3	Patronale lasten - technische dienst - sociale maribel - RVT	1.394,67
62114100/910/3	Patronale lasten - vlottende ploeg onderhoud - soc maribel - RVT	2.365,00
62120000/910/5	Patronale lasten - administratie - RVT	22.660,09
62124000/910/5	Patronale lasten - administratie - sociale maribel - RVT	2.505,35
62130000/910/9	Patronale lasten - verpleging - RVT	80.872,38
62130000/911/9	Patronale lasten - verpleging - RVT	64.573,63
62130000/912/9	Patronale lasten - verpleging - RVT	83.479,31
62134000/910/9	Patronale lasten - verpleging - sociale maribel - RVT	4.687,38
62134000/911/9	Patronale lasten - verpleging - sociale maribel - RVT	6.165,35
62140000/910/7	Patronale lasten - dieetkeuken - RVT	0,00
62140000/910/9	Patronale lasten - kine - RVT	3.559,84
62140000/911/9	Patronale lasten - kine - RVT	1.328,80
62140000/912/9	Patronale lasten - kine - RVT	2.516,93
62140100/910/9	Patronale lasten - ergo - RVT	7.896,99
62140100/911/9	Patronale lasten - ergo - RVT	4.792,35

62140100/912/9	Patronale lasten - ergo - RVT	4.417,70
62144000/910/7	Patronale lasten - dieetkeuken - sociale maribel - RVT	1.638,68
62150000/910/9	Patronale lasten - apotheek - RVT	3.166,00

3. ANDERE PERSONEELSKOSTEN **59.365,76**

62310100/910/3	Andere personeelskosten - technische dienst - RVT	379,33
62310000/910/3	Andere personeelskosten - onderhoud - RVT	260,93
62310000/911/3	Andere personeelskosten - onderhoud - RVT	104,40
62310000/912/3	Andere personeelskosten - onderhoud - RVT	27,00
62310000/910/6	Andere personeelskosten - linnenkamer - RVT	8,41
62310000/910/7	Andere personeelskosten - keuken - RVT	33,65
62311000/910/7	Andere personeelskosten - personeelsrefter - RVT	73,74
62320000/910/5	Andere personeelskosten - administratie - RVT	1.031,82
62330000/910/9	Andere personeelskosten - verpleging - RVT	421,37
62330000/911/9	Andere personeelskosten - verpleging - RVT	313,14
62330000/912/9	Andere personeelskosten - verpleging - RVT	166,22
62340000/910/7	Andere personeelskosten - dieetkeuken - RVT	26,44
62340100/910/9	Andere personeelskosten - ergo - RVT	27,90
62340100/912/9	Andere personeelskosten - ergo - RVT	69,67
62350000/910/9	Andere personeelskosten - apotheek - RVT	537,11
62360000/910/3	Te verdelen personeelskosten - onderhoud -RVT	6.980,72
62360000/910/5	Te verdelen personeelskosten - administratie - RVT	17.915,17
62360000/910/9	Te verdelen personeelskosten - verpleging - RVT	13.178,00
62361000/910/5	Kosten maaltijdcheques - RVT	17.810,74

D. AFSCHRIJVINGEN EN VOORZIENINGEN **39.876,71**

1. AFSCHRIJVINGEN **38.528,20**

63021000/910/0	Afschrijvingen gebouwen - RVT	0,00
63021100/910/0	Afschrijvingen electriciteit - RVT	0,00
63021200/910/0	Afschrijvingen sanitair - RVT	0,00
63024000/910/0	Afschrijvingen groot onderhoud - RVT	0,00
63030000/910/0	Afschrijvingen medische uitrusting - RVT	2.372,61
63040000/910/0	Afschrijvingen meubilair - RVT	651,26
63041000/910/0	Afschrijvingen diversen administratie - RVT	27.535,92
63041000/910/5	Afschrijvingen diversen administratie - RVT	761,41
63041000/910/7	Afschrijvingen diversen keuken - RVT	189,30
63043000/910/0	Afschrijvingen mat. informatieverwerking - RVT	7.017,70
		38.528,20

2. WAARDEVERMINDERINGEN VOORRAAD **228,33**

63100000/910/9	Waardeverminderingen stock - apotheek - RVT	228,33
----------------	---------------------------------------------	--------

3. WAARDEVERMINDERINGEN VORDERINGEN **1.120,18**

64200000/910/0	Waardeverminderingen op vorderingen - RVT	1.120,18
----------------	-------------------------------------------	----------

4. VOORZIENINGEN GROOT ONDERHOUD **0,00**

5. VOORZIENINGEN LONEN EN VAKANTIEGELD **0,00**

63700000/910/0	Voorziening andere R&K en loonsvoorzieningen: toev	0,00
----------------	----------------------------------------------------	------

63710000/910/0	Voorziening andere R&K en loonsvoorzieningen: best	0,00	
G. OVERIGE BEDRIJFSKOSTEN			2.701,36
64050000/910/2	Diverse taksen - verkeersbelasting - alg. kosten - RVT	2.074,27	
64050000/910/5	Diverse taksen - RVT	0,00	
64051000/910/2	Diverse taksen - milieubelasting - alg. kosten - RVT	529,31	
64052000/910/2	Diverse taksen - algemene kosten - RVT	97,78	
4. FINANCIËLE OPBRENGSTEN			0,00
B. OPBRENGSTEN UIT VLOTTENDE ACTIVA			0,00
75200000/910/0	Financiële opbrengsten intresten GK35/36 - RVT		
75300000/910/0	Subsidies Vlaamse Gemeenschap invest - RVT		
75900000/910/0	Financiële opbrengsten rekeningsverschillen - RVT		
5. FINANCIËLE KOSTEN			10.883,76
A. KOSTEN VOOR INVESTERINGSLENINGEN			10.883,76
65000000/910/1	Financiële kosten intresten - leningen E.A. - RVT	6.941,25	
65600000/910/1	Financiële kosten intresten - kredietop. rek. 38 - RVT	3.716,13	
65800000/910/1	Financiële kosten rekeningsverschillen - RVT	160,81	
65900000/910/1	Bankkosten - RVT	65,57	
7. UITZONDERLIJKE OPBRENGSTEN			0,00
F. OPBRENGSTEN M.B.T. VORIGE BOEKJAREN			0,00
8. UITZONDERLIJKE KOSTEN			0,00
F. KOSTEN VORIGE BOEKJAREN			0,00
66940000/910/2	Kosten voorgaande boekjaren - RVT	0,00	
/ERLIES RVT 2006			-450.952,07



**RESULTATENREKENING APB - RUSTOORD
PER 1.7.2006 TOT 31.12.2006**

	2006		2005		2004
I. BEDRIJFSOPBRENGSTEN	1.307.053	-48%	2.493.739	14%	2.194.985
A. Omzet - Onderhoudsdagen aandeel patiënten	584.046	-49%	1.143.968	2%	1.117.744
- Tussenkost mutualiteiten (zorgforfaits)	487.216	-48%	930.943	7%	872.235
- Farmac. en gelijkgestelde produkten	41.201	30%	31.678	100%	0
B. Geactiveerde interne productie	0	-	0	-	0
C. Overige bedrijfsopbrengsten	194.589	-50%	387.149	89%	205.006
II. BEDRIJFSKOSTEN	1.092.186	-49%	2.130.470	16%	1.839.098
A. Voorraden en leveringen	191.652	-37%	306.374	7%	285.492
1. Inkopen	185.204	-42%	318.676	11%	286.132
2. Voorraadwijzigingen	6.448	-152%	-12.302	1822%	-640
B. Diensten en bijkomende leveringen	57.087	-57%	133.491	5%	126.991
C. Bezoldigingen en sociale lasten	834.146	-48%	1.613.563	16%	1.385.784
D. Afschrijvingen en waardevermindering op oprichtingskosten, immateriële en materiële vaste activa	7.143	-94%	112.678	75%	64.251
E. Waardevermindering op vlottende activa (toevoegingen, bestedingen en terugnemingen)	61	-90%	602	-85%	3.964
F. Voorzieningen voor risico's en kosten (toevoegingen, bestedingen en terugnemingen)	0	-100%	-42.709	41%	-30.206
G. Overige bedrijfskosten	2.098	-68%	6.471	129%	2.822
III. BEDRIJFSWINST	214.867	-41%	363.269	2%	355.886
IV. FINANCIËLE OPBRENGSTEN	0	-100%	47.108	100%	0
B. Opbrengsten uit vlottende activa	0	-	0	-	0
C. Subsidies in kapitaal en intresten	0	-100%	46.919	100%	0
D. Andere financiële opbrengsten	0	-100%	189	100%	0
V. FINANCIËLE KOSTEN	13.111	10%	11.904	-17%	14.282
A. Kosten voor investeringsleningen	9.720	31%	7.415	-10%	8.284
B. Kosten kredieten op korte termijn	3.197	-23%	4.164	-29%	5.883
C. Diverse financiële kosten	195	-40%	324	182%	115
VI. WINST/VERLIES	201.756	-49%	398.473	17%	341.604
VII. UITZONDERLIJKE OPBRENGSTEN	0	-100%	1.323	-62%	3.502
E. Andere uitzonderlijke opbrengsten van het boekjaar	0	-100%	1.323	100%	0
F. Opbrengsten m.b.t. vorige boekjaren	0	-	0	-100%	3.502
VIII. UITZONDERLIJKE KOSTEN	0	-100%	2.745	100%	0
F. Kosten m.b.t. vorige boekjaren	0	-100%	2.745	100%	0
IX. RESULTAAT VAN HET BOEKJAAR 2006	201.756	-49%	397.051	15%	345.106

RUSTOORD	2.006	2005	2004
BESTEMMINGEN			
A. Te bestemmen winstsaldo			
Te bestemmen verliessaldo	201.756	397.050,51	345.106,01
1. Te verwerken winst van het boekjaar			
Te verwerken verlies van het boekjaar	201.756	397.050,51	345.106,01
2. Overgedr. winst v.h. vorig boekjaar			
Overgedr. verlies v.h. vorig boekjaar	0	0,00	0,00
D. Over te dragen resultaat			
1. Over te dragen winst			
2. Over te dragen verlies			
E. Tussenkost van de vennoten in het verlies 2006	201.756	397.050,51	345.106,01
TOTAAL INKOMSTEN	1.307.053	2.542.168,97	2.198.486,78
TOTAAL UITGAVEN	1.105.297	2.145.118,46	1.853.380,77
TOTAAL RESULTAAT	201.756	397.050,51	345.106,01
WINST/VERLIES PER LIGDAG ROB	13,87	13,77	13,93
TOTAAL AANTAL LIGDAGEN ROB	14.550	28.833	28.930
Gemiddelde beddenbezetting ROB :	98,85%	98,74%	98,80%
 Resultaat RVT en RO samen :			
	<u>2006</u>	<u>2005</u>	<u>2004</u>
	249.197 €	320.254 €	535.465 €
	(verlies)	(verlies)	(verlies)

**RESULTATENREKENING APB RUSTOORD TOELICHTING
PER 1.7.2006 TOT 31.12.2006**

1. BEDRIJFSOPBRENGSTEN		1.307.052,99	
A. OMZET			1.112.463,56
1. OMZET			1.112.463,56
70000000/920/0	Omzet - ROB	584.045,75	584.045,75
70001000/920/0	Tussenkost mutualiteit categorie A - ROB	201.912,14	
70001100/920/0	Tussenkost mutualiteit categorie B - ROB	33.185,10	
70001200/920/0	Tussenkost mutualiteit categorie C - ROB	1.624,52	
70001300/920/0	Tussenkost mutualiteit categorie O - ROB	250.494,60	487.216,36
70500000/920/0	Farmac. en gelijkgest. prod. - apotheek - ROB	41.201,45	41.201,45
B. GEACTIVEERDE INTERNE PRODUCTIE		0,00	0,00
D. OVERIGE BEDRIJFSOPBRENGSTEN			194.589,43
74300000/920/0	Terugvordering kosten - ROB	31.595,23	
74301000/920/0	Terugvordering kosten AO - ROB	941,31	
74301100/920/0	Terugvordering kosten - personeelsreffer - ROB	10.395,10	42.931,64
74302000/920/0	Bovennormzorgpersoneel - ROB	72.444,66	
74304000/920/0	Terugvordering kosten 45+regeling verpleging - ROB	6.862,72	
74305000/920/0	Terugvordering kosten door sociale maribel - ROB	42.406,85	
74305100/920/0	Terugvordering kosten door sociale maribel - ROB	8.336,61	130.050,84
74310000/920/0	Terugvordering werknemersbijdr. MC - onderhoud - ROB	1.054,55	
74311000/920/0	Terugvordering werknemersbijdr. MC - vlottende ploeg OH - ROB	188,22	
74320000/920/0	Terugvordering werknemersbijdr. MC - administratie - ROB	305,44	
74330000/920/0	Terugvordering werknemersbijdr. MC - verpleging - ROB	2.103,18	
74340000/920/0	Terugvordering werknemersbijdr. MC - kine - ROB	21,80	
74340100/920/0	Terugvordering werknemersbijdr. MC - ergo - ROB	97,01	
74350000/920/0	Terugvordering werknemersbijdr. MC - apotheek - ROB	0,00	3.770,20
74370000/920/0	Terugvordering kosten telefoon - ROB	2.956,02	
74390000/920/0	Terugvordering kosten animatie - ROB	0,00	
74400000/920/0	Omzetkorting - apotheek - ROB	935,42	
74500000/920/0	Diverse opbrengsten animatie - activiteiten ROB	10.214,46	
74510000/920/0	Diverse bedrijfsopbr. - drank - ROB	1.983,21	
74511000/920/0	Diverse bedrijfsopbr. - apotheek - ROB	1.747,64	17.836,75
2. BEDRIJFSKOSTEN			1.092.186,22
A. VOORRADEN EN LEVERINGEN			191.652,43

1. INKOPEN		185.204,31
60000000/920/9	Farmac. specialiteiten - apotheek - ROB	36.362,76
60020000/920/9	Courante producten - apotheek - ROB	237,25
60040000/920/9	Producten voor magistrale voorschriften - apotheek - ROB	189,77
60070000/920/9	Klein bandagisterie en synthesemateriaal - ROB	0,00
60090000/920/9	Diversen verpakking - apotheek - ROB	3,09
		36.792,87
60100000/920/9	Medisch materiaal - ROB	0,00
60110000/920/9	Medische gassen - ROB	2.235,47
60120000/920/9	Steriele en niet-steriele verbanden - ROB	0,00
60191000/920/9	Diversen: materiaal - apotheek - ROB	336,43
60192000/920/9	Onderleggers luiers - ROB	6.771,50
		9.343,40
60200000/920/2	Specifieke leveringen eredienst - ROB	0,00
60210000/920/2	Specifieke leveringen - mortuarium - ROB	0,00
60290000/920/2	Specifieke leveringen - animatie - ROB	2.584,80
60290100/920/2	Buitengewone leveringen animatie - ROB	4.079,12
		6.663,92
60300000/920/3	Onderhouds/reinigingsproducten - ROB	8.021,59
60301000/920/3	Onderhouds/reinigingsproducten - vuilniszakken - ROB	515,62
60302000/920/3	Toiletartikelen - ROB	1.632,77
60310000/920/3	Klein onderhoudsmaterieel - ROB	795,83
		10.965,81
60402000/920/3	Aankopen gasverwarming - ROB	10.099,36
60411000/920/3	Aankopen - electriciteit - ROB	13.191,06
60415000/920/2	Aankopen brandstoffen voertuigen - ROB	89,01
60420000/920/3	Aankopen water - ROB	3.056,00
		26.435,43
60500000/920/5	Bureelbenodigdheden - ROB	2.359,26
60501000/920/5	Aankopen papier - ROB	404,90
60502000/920/5	Aankopen benodigdheden computer/fax/printer/telefoon - ROB	1.215,82
60503000/920/5	Aankopen postzegels - ROB	531,17
60520000/920/5	Bureelbenodigdheden - ROB	134,26
60590000/920/5	Representatiekosten - ROB	102,35
60591000/920/5	Aankopen boeken en brochures - ROB	197,30
		4.945,06
60592000/920/3	Bijscholing personeel - technische dienst - ROB	49,87
60592000/920/5	Bijscholing personeel - ROB	421,36
60592000/920/7	Bijscholing personeel - keuken - ROB	131,02
60592000/920/9	Bijscholing personeel - apotheek - ROB	0,00
		602,25
60593000/920/5	Diverse abonnementen - ROB	2.099,30
		2.099,30
60610000/920/6	Aankopen beddegoed - ROB	24,88
60620000/920/6	Aankopen werkkledij - onderhoud - ROB	298,02
60620000/920/7	Aankopen werkkledij - keuken - ROB	0,00
60690000/920/6	Aankopen handwerkbenodigdheden linnen - ROB	5,84
		328,74
60700000/920/7	Aankopen keuken - voeding - ROB	69.858,87
60730000/920/7	Aankopen keuken - dranken - ROB	6.509,52

60730100/920/7	Aankopen keuken - koffie - ROB	1.684,27
60740000/920/7	Aankopen keuken - dieetvoeding - ROB	6.977,46
60760000/920/7	Aankopen keuken - vaatwerk en bestek - ROB	0,00
60770000/920/7	Aankopen keuken - klein keukenmateriaal - ROB	181,16
60771000/920/7	Aankopen keuken - klein keukenmateriaal - ROB	0,00
60790000/920/7	Aankopen keuken - wegwerpmateriaal - keuken - ROB	1.816,25
		87.027,53

2. WIJZIGINGEN IN VOORRADEN

6.448,12

60900000/920/9	Voorraadwijzigingen - specialiteiten - apotheek - ROB	832,55
60910000/920/9	Voorraadwijzigingen - medische verbruiksgoederen - ROB	1.389,29
60930000/920/3	Voorraadwijzigingen - onderhoudsbenodigdheden - ROB	2.245,23
60950000/920/5	Voorraadwijzigingen - bureelbenodigdheden -adm. - ROB	-66,09
60970000/920/7	Voorraadwijzigingen - voeding keuken - ROB	2.047,14

B. DIENSTEN EN BIJKOMENDE LEVERINGEN

57.086,51

1. EXTERNE DIENSTEN

23.471,22

61041000/920/0	Huur materieel - ROB	5.178,68
		5.178,68
61130000/920/3	Externe onderhouds- en reinigingsdienst - ROB	2.435,52
		2.435,52
61150000/920/5	Externe dienst weddeberekening - ROB	2.959,51
61152000/920/5	Externe dienst voor informatieverwerking - ROB	3.217,34
61152000/920/7	Externe dienst voor informatieverwerking - keuken - ROB	75,99
		6.252,84
61160000/920/6	Externe wasserij - linnen - ROB	9.172,25
		9.172,25
61170000/920/7	Externe dienst voeding keuken - ROB	431,93
		431,93

2. ALGEMENE KOSTEN

4.517,25

61210000/920/2	Brandverzekering - ROB	844,81
61211000/920/2	Burgerlijke aansprakelijkheid - ROB	3.401,59
61212000/920/2	Autoverzekering - ROB	270,85
		4.517,25

3. ONDERHOUD EN HERSTELLINGEN

9.486,73

61301000/920/3	Onderhoud van tuin - ROB	201,35
61311000/920/3	Onderhoud/herstelling - gebouw - ROB	2.064,38
		2.265,73
61320000/920/3	Onderhoudscontract brandblusapparaten/poederinstal - ROB	188,70
61320001/920/3	Onderhoudscontract behandelingsvat - ROB	432,45
61320002/920/3	Onderhoudscontract waterbehandeling - ROB	66,66
		687,81
61321000/920/3	Onderhoud/herstelling - brandblusapparaten - ROB	7,07
61321001/920/3	Onderhoud/herstelling branddetectie - ROB	462,76

		469,83
61330000/920/7	Onderhoudscontract - lift - keuken - ROB	0,00
61330000/920/2	Onderhoudscontract - lift - ROB	117,47
61331000/920/2	Onderhoud/herstelling - lift - ROB	271,03
		388,50
61370000/920/5	Onderhoudscontract - print/fax/telefonie - ROB	3.318,70
61370000/920/7	Onderhoudscontract - trancheuse berkel - ROB	39,46
		3.358,16
61371000/920/3	Onderhoud/herstelling - mat./mach. - ROB	711,75
61371000/920/5	Onderhoud/herstelling - mat./mach. - administratie - ROB	370,11
61371000/920/7	Onderhoud/herstelling - mat./mach. - keuken - ROB	1.190,54
61381000/920/2	Onderhoud/herstelling - rollend materieel - ROB	44,30
		2.316,70

4. DIENSTEN

6.856,23

61501000/920/5	Telefoonkosten - ROB	1.621,22
61502000/920/5	Aanwervingskosten voor personeel - ROB	194,99
61512000/920/5	Lidgelden en bijdragen - ROB	1.828,58
		3.644,79

61590000/920/5	Zitpenningen beheerders - ROB	3.211,44
		3.211,44

5. HONORARIA

993,20

61610000/920/5	Honoraria bedrijfsrevisor - ROB	620,05
61620000/920/5	Honoraria diversen - ROB	373,15

6. BEZOLDIGINGEN INTERIMVERPLEGING

10.864,76

61830000/920/9	Interim Verpleging - ROB	10.864,76
----------------	--------------------------	-----------

7. BEZOLDIGINGEN DOKTERS EN LOGOPEDISTEN

897,12

61903000/920/9	Bezoldigingen logopedie - ROB	506,16
61930000/920/9	Bezoldigingen Kinesitherapeuten - ROB	390,96

C. BEZOLDIGINGEN EN SOCIALE LASTEN

834.145,58

1. BEZOLDIGINGEN

631.655,30

62010100/920/3	Bezoldigingen - technische dienst - ROB	27.365,59
62010000/920/2	Bezoldigingen - aalmoezenier - ROB	601,64
62010000/920/3	Bezoldigingen - onderhoud - ROB	53.945,47
62010000/920/6	Bezoldigingen - linnenkamer - ROB	1.849,54
62010000/920/7	Bezoldigingen - keuken - ROB	48.542,29
62011000/920/3	Bezoldigingen - vlottende ploeg onderhoud - ROB	5.804,27
62011000/920/7	Bezoldigingen - personeelsrefter - ROB	9.980,15
62014000/920/3	Bezoldigingen - onderhoud - sociale maribel - ROB	10.883,38
62014010/920/3	Bezoldigingen - technische dienst - sociale maribel - ROB	3.907,95
62014100/920/3	Bezoldigingen - vlottende ploeg onderhoud - soc maribel - ROB	6.804,87
62020000/920/5	Bezoldigingen - administratie - ROB	42.818,53

62024000/920/5	Bezoldigingen - administratie - sociale maribel - ROB	5.891,36
62030000/920/9	Bezoldigingen - verpleging - ROB	331.654,37
62034000/920/9	Bezoldigingen - verpleging - sociale maribel - ROB	9.382,28
62040000/920/7	Bezoldigingen - dieetkeuken - ROB	0,00
62040000/920/9	Bezoldigingen - kine - ROB	5.359,70
62040100/920/9	Bezoldigingen - ergo - ROB	16.651,00
62044000/920/7	Bezoldigingen - dieetkeuken - sociale maribel - ROB	4.536,08
62050000/920/9	Bezoldigingen - apotheek - ROB	9.128,55
62060000/920/0	Vakantiegeld ROB	36.548,28

2. PATRONALE LASTEN

168.931,07

62110100/920/3	Patronale lasten - technische dienst - ROB	7.314,69
62110000/920/2	Patronale lasten - aalmoezenier - ROB	136,42
62110000/920/3	Patronale lasten - onderhoud - ROB	16.686,78
62110000/920/6	Patronale lasten - linnenkamer - ROB	511,20
62110000/920/7	Patronale lasten - keuken - ROB	13.488,90
62111000/920/3	Patronale lasten - vlottende ploeg onderhoud - ROB	1.019,19
62111000/920/7	Patronale lasten - personeelsrefter - ROB	2.548,15
62114000/920/3	Patronale lasten - onderhoud - sociale maribel - ROB	2.961,90
62114010/920/3	Patronale lasten - technische dienst - sociale maribel - ROB	1.083,04
62114100/920/3	Patronale lasten - vlottende ploeg onderhoud - soc maribel - ROB	1.836,54
62120000/920/5	Patronale lasten - administratie - ROB	12.045,66
62124000/920/5	Patronale lasten - administratie - sociale maribel - ROB	1.364,77
62130000/920/9	Patronale lasten - verpleging - ROB	96.004,34
62134000/920/9	Patronale lasten - verpleging - sociale maribel - ROB	2.714,16
62140000/920/7	Patronale lasten - dieetkeuken - ROB	0,00
62140000/920/9	Patronale lasten - kine - ROB	0,00
62140100/920/9	Patronale lasten - ergo - ROB	5.734,78
62144000/920/7	Patronale lasten - dieetkeuken - sociale maribel - ROB	1.232,77
62150000/920/9	Patronale lasten - apotheek - ROB	2.247,78

3. ANDERE PERSONEELSKOSTEN

33.559,21

62310100/920/3	Andere personeelskosten - technische dienst - soc maribel - ROB	294,57
62310000/920/3	Andere personeelskosten - onderhoud - ROB	21,38
62310000/920/6	Andere personeelskosten - linnenkamer - ROB	3,05
62310000/920/7	Andere personeelskosten - keuken - ROB	25,32
62311000/920/7	Andere personeelskosten - personeelsrefter - ROB	55,47
62320000/920/5	Andere personeelskosten - administratie - ROB	461,74
62330000/920/9	Andere personeelskosten - verpleging - ROB	235,62
62340000/920/7	Andere personeelskosten - dieetkeuken - ROB	19,89
62350000/920/9	Andere personeelskosten - apotheek - ROB	381,34
62360000/920/3	Te verdelen personeelskosten - onderhoud - ROB	5.420,89
62360000/920/5	Te verdelen personeelskosten - administratie - ROB	9.759,12
62360000/920/9	Te verdelen personeelskosten - verpleging - ROB	7.178,59
62361000/920/5	Kosten maaltijdcheques - ROB	9.702,23

D. AFSCHRIJVINGEN EN VOORZIENINGEN

7.203,95

1. AFSCHRIJVINGEN

6.980,48

63021000/920/0	Afschrijvingen gebouwen - ROB	0,00
63021100/920/0	Afschrijvingen electriciteit - ROB	0,00
63021200/920/0	Afschrijvingen sanitair - ROB	0,00
63021300/920/0	Afschrijvingen centrale verwarming - ROB	0,00
63021400/920/0	Afschrijvingen liften - ROB	0,00

63024000/920/0	Afschrijvingen groot onderhoud - ROB	0,00	
63040000/920/0	Afschrijvingen meubilair - ROB	505,74	
63041000/920/7	Afschrijvingen diversen keuken - ROB	142,41	
63041000/920/0	Afschrijvingen diversen administratie - ROB	2.509,50	
63043000/920/0	Afschrijvingen mat. informatieverwerking - ROB	3.822,83	
2. WAARDEVERMINDERINGEN VOORRAAD		162,11	
63100000/920/9	Waardeverminderingen stock - apotheek - ROB	162,11	
3. WAARDEVERMINDERINGEN VORDERINGEN		61,36	
64200000/920/0	Waardeverminderingen op vorderingen - ROB	61,36	
4. VOORZIENINGEN GROOT ONDERHOUD		0,00	
5. VOORZIENINGEN LONEN EN VAKANTIEGELD		0,00	
63700000/920/0	Voorziening andere R&K en loonsvoorzieningen: toev	0,00	
63710000/920/0	Voorziening andere R&K en loonsvoorzieningen: best	0,00	
G. OVERIGE BEDRIJFSKOSTEN			2.097,75
64050000/920/2	Diverse taksen - verkeersbelasting - alg. kosten -ROB	1.610,78	
64050000/920/5	Diverse taksen - ROB	0,00	
64051000/920/2	Diverse taksen - milieubelasting - alg. kosten - ROB	411,04	
64052000/920/2	Diverse taksen - algemene kosten - ROB	75,93	
4. FINANCIËLE OPBRENGSTEN			0,00
B. OPBRENGSTEN UIT VLOTTENDE ACTIVA			0,00
75200000/920/0	Financiële opbrengsten intresten GK 35/36 - ROB	0,00	
75300000/920/0	Subsideis Volksgezondheid/Provincie invest - ROB	0,00	
75900000/920/0	Financiële opbrengsten rekeningsverschillen - ROB	0,00	
5. FINANCIËLE KOSTEN			13.111,21
A. KOSTEN VOOR INVESTERINGSLENINGEN			13.111,21
65000000/920/1	Financiële kosten intresten - len.eigen aandeel - ROB	9.719,81	
65600000/920/1	Financiële kosten intresten - kredietop. rek. 38 - ROB	3.196,67	
65800000/920/1	Financiële kosten rekeningsverschillen - ROB	138,33	
65900000/920/1	Bankkosten - ROB	56,40	
7. UITZONDERLIJKE OPBRENGSTEN			0,00
F. OPBRENGSTEN M.B.T. VORIGE BOEKJAREN			0,00
76400000/920/0	Uitzonderlijke opbrengsten - huidig boekjaar - ROB	0,00	

8. UITZONDERLIJKE KOSTEN		0,00
F. KOSTEN VORIGE BOEKJAREN		0,00
66940000/920/2 Kosten voorgaande boekjaren - ROB		0,00
WINST ROB 2006		201.755,56





Lemberge   
APB Provinciaal Zorgcentrum

6. Bijlagen

- Overzicht afschrijvingskosten
- Overzicht loonkost
- Kostprijs per ligdag keuken
- Statistieken SP – RVT - RO
- Aanvullende informatie
- Overzicht leningen
- Overzicht investeringen 2006
- Deelname in het verlies 2006 door de vennoten



Overzicht afschrijvingskost

<u>ZIEKENHUIS :</u>	2004	2005	2006
630210003100 Afschrijving gebouwen SP	122.769	122.769	122.925
630211003100 Afschrijving electriciteit SP	13.162	13.162	13.162
630212003100 Afschrijving sanitair SP	8.926	8.926	8.926
630213003100 Afschrijving centrale verwarming SP	11.168	11.168	11.168
630214003100 Afschrijving liften SP	4.177	4.177	4.177
630215003100 Afschrijving zuurstof/vacuum SP	953	953	953
630216003100 Afschrijving koelinstallaties SP	1.208	1.208	1.208
630240000700 Afschrijving groot onderhoud keuken SP	326	421	457
630240003100 Afschrijving groot onderhoud SP	12.285	15.219	15.089
630300003100 Afschrijving medische uitrusting SP	11.028	35.923	42.493
6304000/030/0 Afschrijving meubilair - onderhoud - SP	0	400	931
630400031000 Afschrijving roerende goederen SP	40	0	0
630410000500 Afschrijving diversen administratie SP	509	1.119	1.353
6304100/070/0 Afschrijvingen diversen - Keuken - SP	0	230	236
630410003100 Afschrijving niet-medische uitrusting diversen SP	6.230	11.619	12.187
630420003100 Afschrijving rollend materieel SP	576	833	1.410
630430000500 Afschrijving informatica SP	11.463	10.766	12.471
Bruto afschrijvingskost :	204.820	238.892	249.145
Subsidies 753 Volksgezondheid/Provincie :	-76.096	-76.096	-76.096
Netto afschrijvingskost :	128.724	162.797	173.049

<u>RVT:</u>	2004	2005	2006
630210009100 Afschrijving gebouwen RVT	208.330	209.907	209.301
630211009100 Afschrijving electriciteit RVT	337	337	337
630212009100 Afschrijving sanitair RVT	37	37	37
630240009100 Afschrijving groot onderhoud RVT	4.105	7.076	12.265
630300009100 Afschrijving medische uitrusting RVT	6.060	6.115	4.745
630400009100 Afschrijving roerende goederen RVT	43.842	559	1.303
630410009100 Afschrijving diversen administratie RVT	5.587	55.833	56.973
630430009100 Afschrijving mat informatieverwerking adm RVT	14.083	12.701	14.035
Bruto afschrijvingskost :	282.382	292.566	298.997
Subsidies 753 Vlaamse Gemeenschap én sluitingspremies :	-299.042	-278.331	-281.630
Netto afschrijvingskost :	-16.659	14.236	17.367

<u>RUSTOORD:</u>	2004	2005	2006
63021000/920/0 Afschrijvingen gebouwen - ROB	70.876	70.876	70.876
63021100/920/0 Afschrijvingen electriciteit - ROB	10.995	10.995	10.995
63021200/920/0 Afschrijvingen sanitair - ROB	6.950	6.950	6.950
63021300/920/0 Afschrijvingen centrale verwarming - ROB	5.881	5.881	5.881
63021400/920/0 Afschrijvingen liften - ROB	2.739	2.739	2.599
63024000/920/0 Afschrijvingen groot onderhoud - ROB	2.979	3.722	4.248
63040000/920/0 Afschrijvingen meubilair - ROB	0	434	1.011
63041000/920/0 Afschrijvingen diversen administratie - ROB	3.834	4.244	5.019
63041000/920/7 Afschrijvingen diversen keuken - ROB	0	0	285
63043000/920/0 Afschrijvingen mat. informatieverwerking - ROB	7.205	6.837	7.646
63090000/920/0 Waardevermindering op Materieel Vast Actief (lift)	0	0	38.934
Bruto afschrijvingskost :	111.460	112.678	154.445
Subsidies 753 Vlaamse Gemeenschap :	-46.919	-46.919	-46.919
Netto afschrijvingskost :	64.541	65.759	107.526

<u>TOTAAL ZIEKENHUIS/RVT/RUSTOORD :</u>	2004	2005	2006
Bruto afschrijvingskost :	598.662	644.137	702.586
Subsidies 753 :	-422.056	-401.345	-404.645
Netto afschrijvingskost :	176.606	242.792	297.942
Meerkost afschrijvingen :		66.186	55.150



Overzicht loonkost :


LONEN 620	2004	2005	2006
jan contr	207.205	208.294	217.113
jan/feb	391.902	419.680	453.657
feb/mrt	384.997	424.381	448.658
mrt/apr	395.362	420.041	447.134
apr/mei	391.622	431.995	450.173
vakantiegeld	297.427	443.828	421.794 (**)
mei/jun	401.050	418.334	448.855
jun/jul	402.957	438.197	455.880
jul/aug	437.846	446.759	464.527
aug/sept	414.844	452.283	473.070
sept/okt	420.369	456.998	450.084
okt/nov	403.787	451.668	460.492
nov/dec	411.726	443.543	451.325
dec vastben	210.845	233.052	263.989
eindejaarsp	191.616	210.783	242.470
kelchtermans (incl patr)	309.082	333.932	0
Tot. Lonen 620 :	5.672.639	6.233.770	6.149.221
Patr rsz 621 :	1.616.401	1.728.611	1.751.973
Tot andere PK 623 :	177.465	250.725	272.219
fietsvergoeding 612:	-4.374	-6.234	-9.220
620+621+623 - 612 :	7.462.131	8.206.872	8.164.193
Voorziening + 637			
vakantiegeld	113.570		
kelchtermans			
sociale maribel		49.500	
Voorziening - 637			
vakantiegeld			
kelchtermans	-309.082	-333.932	
sociale maribel			
620+621+623+637 :	7.266.619	7.922.440	8.164.193
Totaal loonkost :	7.266.619	7.922.440	8.164.193
	(*)	(*)	
Stijging in %		8,28%	2,96%

(inclusief 29.786 eur
attractiv.premie)

Opmerking:

(*) In de loonkost is ook begrepen de sociale maribels vanaf juli 2004. In 2004 en 2005 waren er resp. 7 en 15 sociale maribels. Per 1/1/05 was er ook de 2e verkorte doorschaling per 1.1.2005;

(**) vakantiegeld 2005 = vakgeld 2004 betaald in 2005+vakgeld 2005 te betalen in 2006 MIN voorheen aangelegde voorziening 297.432,18 eur.



begroting 2006 + - begroting 2006 + - result 05

	2004	2005	2006	2006	2006
607 Aankopen keuken	489.823	504.487	500.900	541.652	-37.165
60700010/0707 Aankoop keuken - koekjes (Lotus)	13.974	13.061	13.200	14.809	-1.748
60700020/0707 Aankoop keuken - brood (Ranson, Roelandt)	51.890	55.711	56.000	63.549	-7.838
60700030/0707 Aankoop keuken - vlees (De Bruycker, Riba, Pinki)	106.480	102.999	103.000	104.890	-1.891
60700040/0707 Aankoop keuken - vis (Pieters, Deli)	20.978	26.172	26.200	34.576	-8.404
60700050/0707 Aankoop keuken - groenten (Davigel, Algro, Eeckhout)	59.765	57.709	57.000	57.847	-138
60700060/0707 Aankoop keuken - zuivelproducten (De Croock kaas)	68.585	65.946	66.000	70.664	-4.718
60700070/0707 Aankoop keuken - diversen (Deli)	67.706	72.340	72.000	84.425	-12.085
60700080/0707 Aankoop keuken - roomijs (java)	1.732	1.468	1.500	3.734	-2.266
60701000/0707 Aankopen voeding - cafetaria			0	0	+0
60730000/0707 Aankoop keuken - drank (Interbrew, Roman)	39.909	43.365	43.000	38.847	+4.518
60730100/0707 Aankoop keuken - koffie (Douwe Egberts, Oke Coffee)	12.523	11.566	12.000	11.754	+246
60740000/0717 Aankoop keuken - dieetvoeding (Revogan, Nutricia, Hea)	31.334	38.862	38.000	40.836	-1.974
60760000/0707 Aankoop keuken - vaatwerk en bestek (Deli)	0	1.750	1.000	0	+1.750
60770000/0507 Aankoop keukenmateriaal - administratie	0	52	0	0	+52
60770000/0707 Aankoop keuken - klein keukenmateriaal (Deli, Horebel)	6.463	3.224	3.000	2.181	+1.043
60771000/0707 Aankoop personeelsrefter - klein keukenmateriaal	0	64	0	0	+64
60790000/0707 Aankoop keuken - wegwerpmateriaal	8.484	10.197	9.000	13.012	-2.815
60791000/0707 Aankopen niet voeding - keuken	0	0	0	264	-264
60791000/9107 Aankopen niet voeding - tvt	0	0	0	264	-264
609 Voorraadwijzigingen	-13	-9.673	0	6.466	-80.348
60970000/0707 Voorraadwijziging voeding keuken	-13	-9.673	0	6.466	-16.139

Voeding:	ligdagen	ligdagen	ligdagen	ligdagen	ligdagen	ligdagen	ligdagen	ligdagen	ligdagen
Voorraad 01/01/2005 :	13.723 €								
Aankopen 2005 :	504.487 €								
Voorraad 31/12/2005 :	<u>-23.396 €</u>								
	494.813 €								
min voeding cafetaria	-31.198 €								
min voeding animatie	-3.184 €								
min gefak drank a resid.	-12.728 €								
	447.703 €		83.217						5,38 €
Voorraad 01/01/2006 :	23.396 €								
Aankopen 2006 :	541.652 €								
Voorraad 31/12/2006 :	<u>-16.931 €</u>								
	548.117 €								
min voeding cafetaria	-29.820 €								
min voeding animatie	-6.362 €								
min gefak drank a resid.	-12.824 €								
	499.111 €		82.745						6,03 €

Stijging 2005- 2006 :

Meerkost 2006 : 51.408 €

ligdagen: 82.745

meerkest per ligdag : 0,62 €

Kostprijs per dag lonen en voeding keuken :

	Lonen	Ligdagen	Kp lonen	Kp voeding	Tot kp/ligdag
2005	incl diëtiste 441.142 €	83.217	5,30 €	5,38 €	10,68 €
2006	425.565 €	82.745	5,14 €	6,03 €	11,18 €

Oprm: aantal dagen obv RIZIV forfait RVT/RO en dagen sp

(

(

Aanvullende informatie SP - 2006

1. Aantal opnames SP:

2000	2001	2002	2003	2004	2005
389	386	381	363	409	372

Tabel voor 2006	2006	2005	2004	Totaal onslagen / overlijdens 2006
januari	37	23	34	26
februari	28	37	35	38
maart	32	38	45	31
april	37	31	34	39
mei	38	24	39	39
juni	28	36	27	32
juli	34	38	29	32
augustus	39	26	30	40
september	33	37	30	34
oktober	28	23	39	0
november	17	30	25	19
december	37	29	42	31
totaal :	388	372	409	361

2. Gefactureerde forfaits SP:

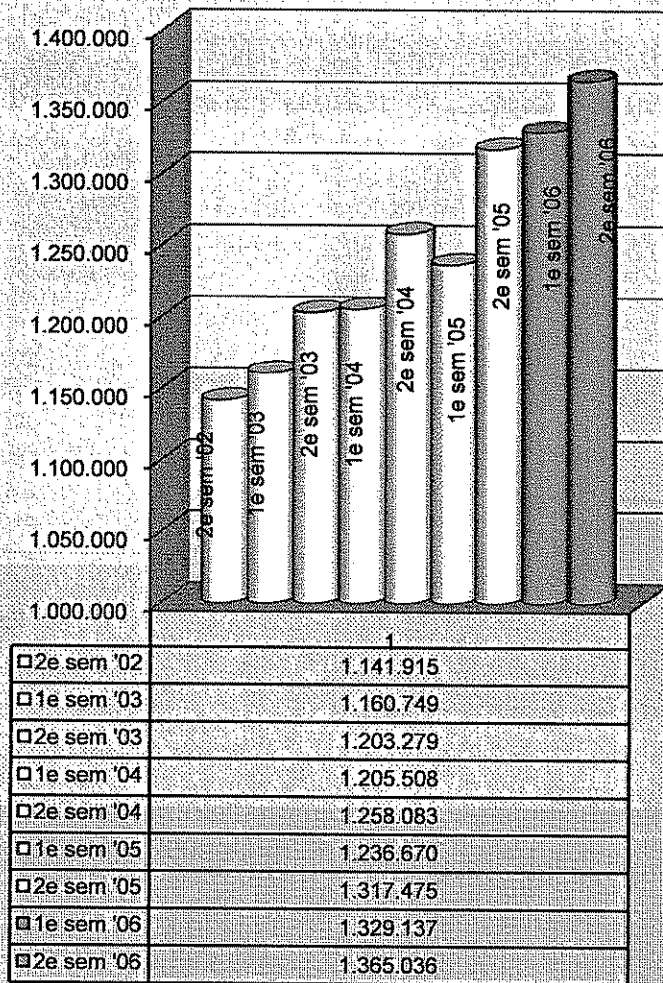
Forfaits	per opname	vergoeding per		Forfait labo RIZIV
		traditionele mutualiteit	niet-trad. mutualiteit	
1/07/2002	569,20	10,29	126,76	
1/01/2003	570,45	10,32	128,56	
1/07/2003	587,37	10,51	132,90	2,93
1/01/2004	591,78	10,59	133,27	2,93
1/07/2004	596,57	10,59	137,16	1,86
1/01/2005	600,54	10,66	135,33	1,19
1/07/2005	0,00	23,40	146,05	1,61
1/11/2005	0,00	23,40	146,05	1,11
1/01/2006	0,00	23,67	147,40	
1/07/2006	0,00	25,49	150,44	1,40

3. Begrotingstwaalfden SP:

JAAR	BEDRAG	STIJGING
2002	1.141.915	
2003	2.364.028	
2004	2.463.591	4,04%
2005	2.554.145	3,55%
2006	2.694.173	5,20%

(vanaf 1/7/02)

Evolutie financiering SP

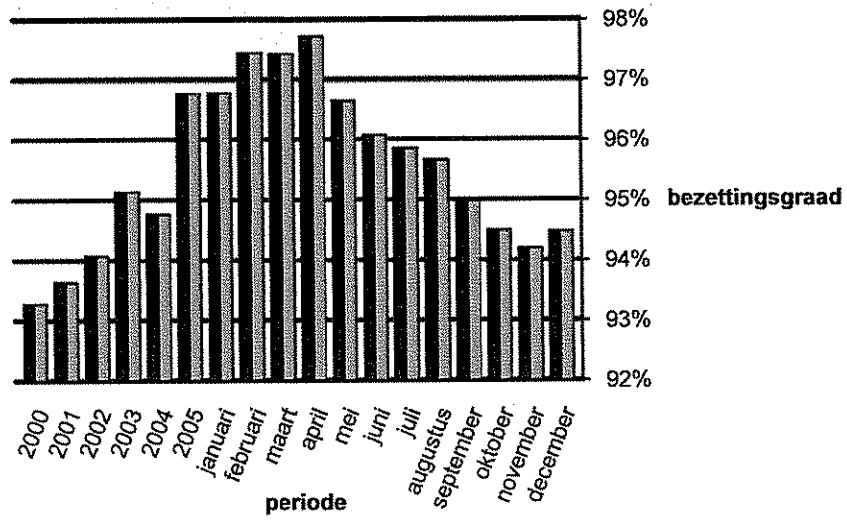


4. Omzet gefactureerd persoonlijk aandeel patiënten/mutualiteiten:

<u>JAAR</u>	<u>BEDRAG</u>	<u>Evolutie omzet</u>	<u>LIGDAGEN</u>	<u>Max. ligdagen</u>	<u>Bezettingsgraad</u>
2003	459.198		21.878	22.995	95,14%
2004	482.867	4,90%	21.850	23.058	94,76%
2005	497.942	3,03%	22.252	22.995	96,77%
2006	533.781	6,71%	21.723	22.995	94,47%

Grafiek ligdagen patiënten:

Bezettingsgraad SP



(

(

Aanvullende informatie RVT - 2006

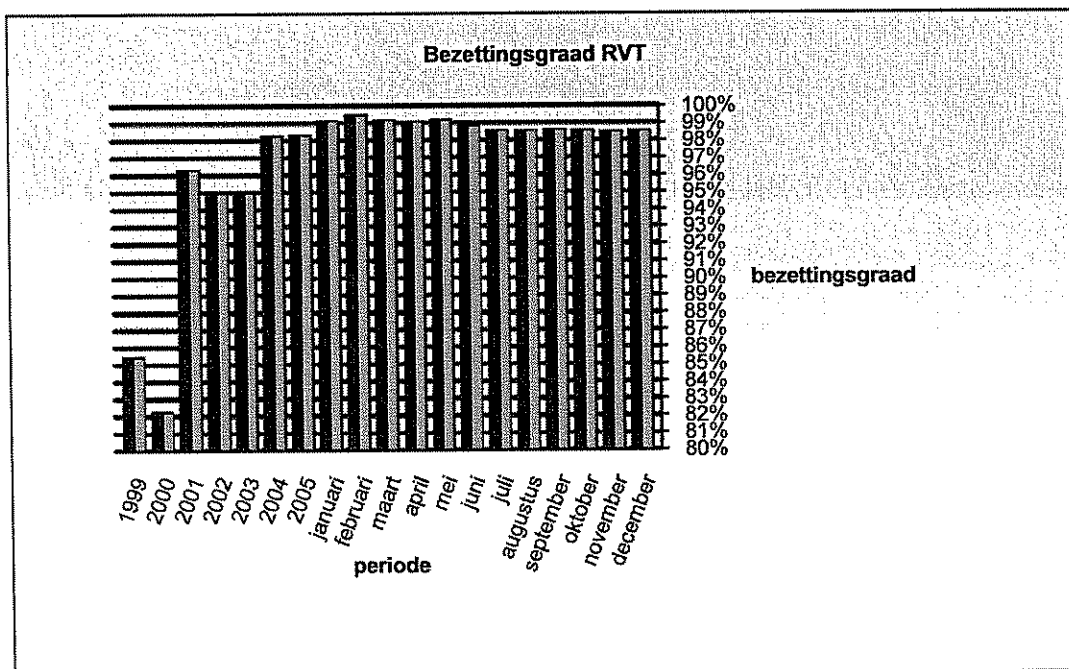
1. Dagprijs verblijf:

Begindatum	RVT 1	RVT 2	RVT 3
1/01/2000	34,71	34,71	34,71
1/01/2001	37,18	37,18	34,71
1/07/2001	39,66	39,66	34,71
1/01/2002	39,66	39,66	34,71
1/08/2003	41,70	41,70	34,71
1/01/2004	41,70	41,70	34,71
1/06/2004	41,70	41,70	37,10
1/01/2005	42,40	42,40	37,10

Omzet verblijf:

JAAR	BEDRAG	Evolutie omzet	LIGDAGEN	Max. ligdagen	Bezettingsgraad
2003	581.563		32.247	33.945	95,00%
2004	655.087	11,22%	33.445	34.038	98,26%
2005	667.732	1,89%	33.364	33.945	98,29%
2006	668.780	0,16%	33.448	33.945	98,54%

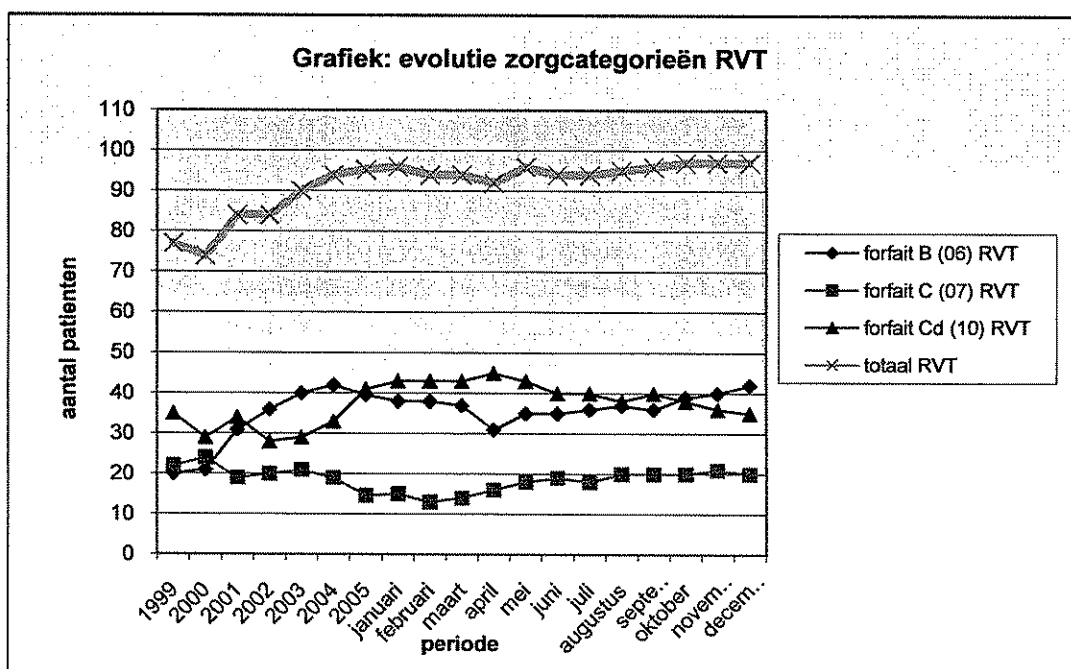
Grafiek ligdagen verblijf:



3. Zorgforfaits:

Tabel 2002 - 2006	forfait B (06) RVT	forfait C (07) RVT	forfait Cd (10) RVT	totaal RVT
2002	36	20	28	84
2003	40	21	29	90
2004	42	19	33	94
2005	40	15	41	95
2006	37	18	40	95

GRAFIEK



Dagforfait:

FORFAITS IN EURO	B	C	Cd
1999	33,49	44,65	46,28
2000	34,04	45,39	47,05
2001	44,08	46,41	51,26
2002	44,59	49,32	53,83
2003	47,41	53,49	55,36
2004 (tem 3ekw04)	33,85	33,85	33,85
2004 (4ekw 2004)	34,80	34,80	34,80
2005 (tem 31/7/05)	35,22	35,22	35,22
2005 (vanaf 1/8/05)	35,95	35,95	35,95
2006 (vanaf 1/1/06)	36,38	36,38	36,38
2006 (vanaf 1/4/06)	36,61	36,61	36,61
2006 (4kw 2006)	37,33	37,33	37,33

dgn boven quotum tem 30/9/04	1,18	1,18	1,18
dgn boven quotum tem 31/7/05	1,20	1,20	1,20
dgn boven quotum vanaf 1/8/05	1,28	1,28	1,28
dgn boven quotum vanaf 1/1/06	1,29	1,29	1,29
dgn boven quotum vanaf 1/10/06	1,31	1,31	1,31

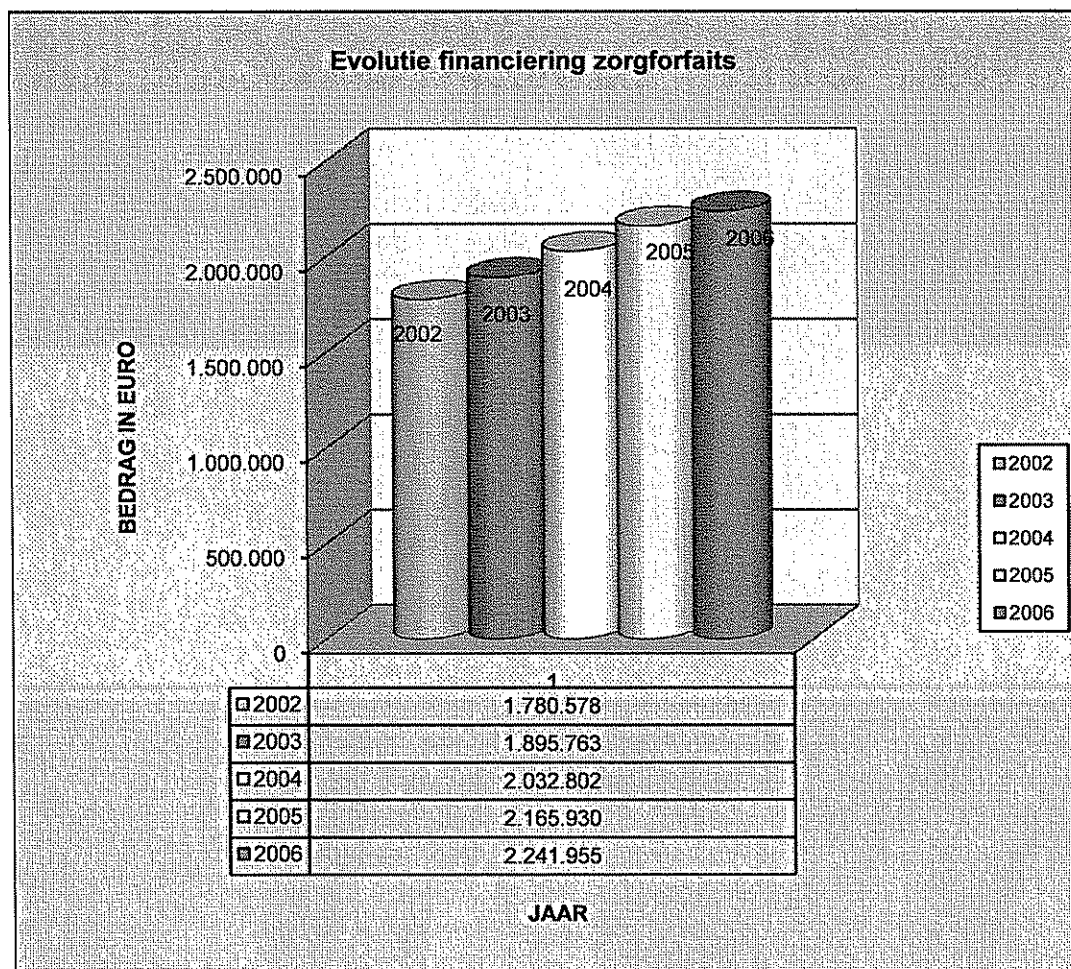
Quotum:

JAAR	ligdgn obv pers.AD (93 bedden rvt +80 rob, totaal 173)	periode vaststelling quota forfaits adhv gefactureerde dagen rob/r vt in de periode :	totaal dagen voor vaststelling quotum	Berekenings wijze quotum: gefact dgn * 1,03	quotum obv ligdagen
2004	62.375	1/7/02 tem 30/6/03	57.827	3%	<u>59.562</u>
2005	62.197	1/7/03 tem 30/6/04	60.654	3%	<u>62.474</u>
2006	62.317	1/7/04 tem 30/6/05	60.583	3%	<u>62.400</u>
2007		1/7/05 tem 30/6/06	61.028	3%	<u>62.859</u>

Bezettingsgraad obv forfait:

JAAR	bezetting
2004	95,86%
2005	96,63%
2006	96,64%

GRAFIEK:





Aanvullende informatie ROB- 2006

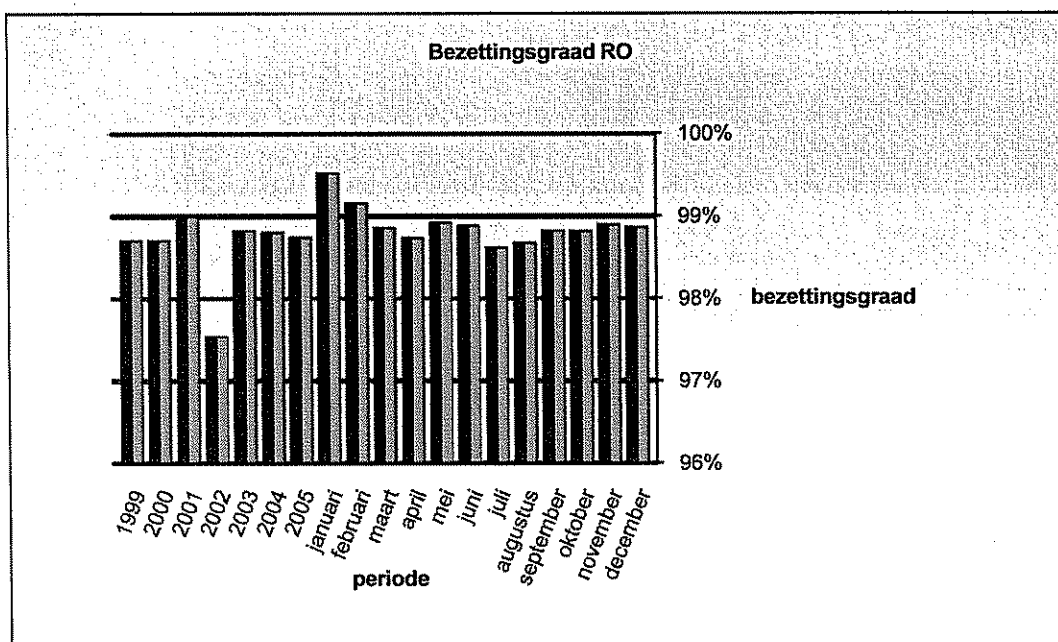
1. Dagprijs woning:

Begindatum	ROB
1/01/1999	39,66
1/01/2000	39,66
1/01/2001	39,66
1/01/2002	39,66
1/01/2003	39,66
1/01/2004	39,66
1/01/2005	39,66
1/05/2005	41,00

Omzet woning:

JAAR	BEDRAG	Evolutie omzet	LIGDAGEN	Max. ligdagen	Bezettingsgraad
2003	1.116.333		28.856	29.200	98,82%
2004	1.117.744	0,13%	28.930	29.280	98,80%
2005	1.140.936	2,03%	28.833	29.200	98,74%
2006	1.154.028	1,13%	28.869	29.200	98,87%

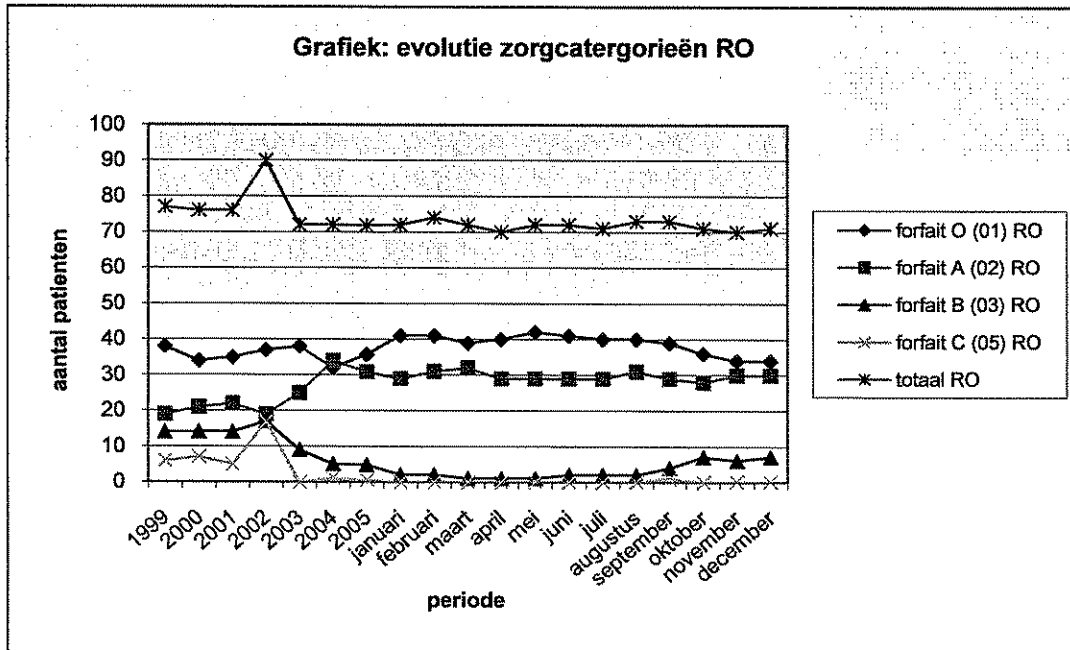
Grafiek ligdagen woning:



3. Zorgforfaits:

Tabel 2002 - 2006	forfait O (01) RO	forfait A (02) RO	forfait B (03) RO	forfait C (05) RO	totaal RO
2002	37	19	17	17	90
2003	38	25	9	0	72
2004	32	34	5	1	72
2005	36	31	5	0	72
2006	39	30	3	0	72

GRAFIEK



Dagforfait:

FORFAITS IN EURO	O	A	B	C
1999	1,04	4,93	17,87	27,14
2000	1,17	6,89	19,83	30,07
2001	1,54	8,9	23,97	33,42
2002	1,46	8,76	26,35	35,65
2003	1,29	8,78	26,58	38,04
2004 (tem 3ekw04)	33,85	33,85	33,85	33,85
2004 (4ekw 2004)	34,80	34,80	34,80	34,80
2005 (tem 31/7/05)	35,22	35,22	35,22	35,22
2005 (vanaf 1/8/05)	35,95	35,95	35,95	35,95
2006 (vanaf 1/1/06)	36,38	36,38	36,38	36,38
2006 (vanaf 1/4/06)	36,61	36,61	36,61	36,61
2006 (4kw 2006)	37,33	37,33	37,33	37,33

dgn > quotum tem 30/9/04	1,18	1,18	1,18	1,18
dgn > quotum tem 31/7/05	1,20	1,20	1,20	1,20
dgn > quotum vanaf 1/8/05	1,28	1,28	1,28	1,28
dgn > quotum vanaf 1/1/06	1,29	1,29	1,29	1,29
dgn > quotum vanaf 1/10/06	1,31	1,31	1,31	1,31

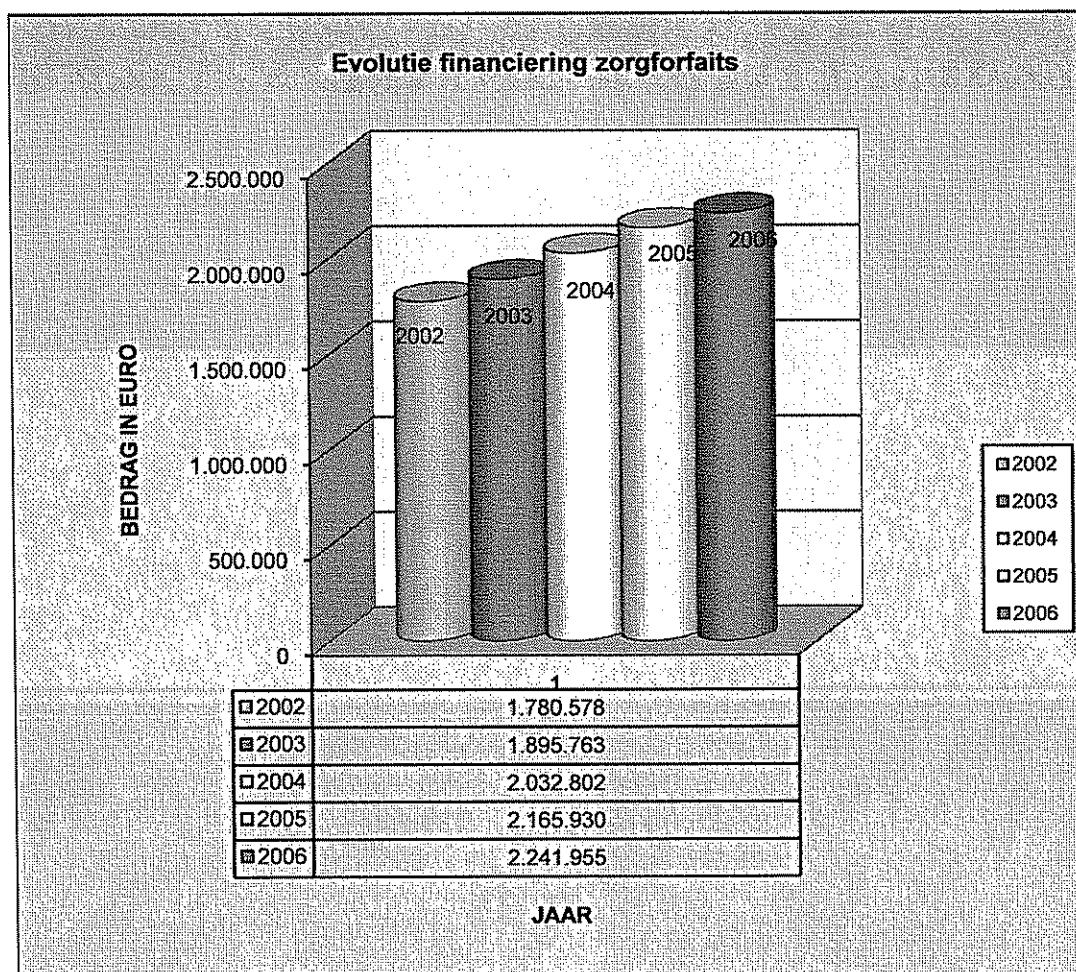
Quotum verblijf en woning:

JAAR	ligdgn obv pers.AD (93 bedden rvt +80 rob, totaal 173)	periode vaststelling quota forfaits adhv gefactureerde dagen rob/r vt in de periode :	totaal dagen voor vaststelling quotum	Berekenings wijze quotum: gefact dgn * 1,03	quotum obv ligdagen
2004	62.375	1/7/02 tem 30/6/03	57.827	3%	<u>59.562</u>
2005	62.197	1/7/03 tem 30/6/04	60.654	3%	<u>62.474</u>
2006	62.317	1/7/04 tem 30/6/05	60.583	3%	<u>62.400</u>
2007		1/7/05 tem 30/6/06	61.028	3%	<u>62.859</u>

Bezettingsgraad verblijf/woning obv forfait:

JAAR	bezetting
2004	95,86%
2005	96,63%
2006	96,64%

GRAFIEK:





Investerings 2006 CVBA én APB Provinciaal Zorgcentrum Lemberge

Factuur nummer PZ Lemberge	Factuur nummer leverancier	Factuur- datum	Leverancier	Bedrag	Omschrijving	BEGINBALANS	INVESTERING- EN 2006	EINDBALANS
22000000/310/0	TERREINEN					173.525,47		173.525,47
22100000/310/0	GEBOUWEN S-DIENST							
30/1022/2006	514006/2006/052	38.837,00	Athens Consult	5.211,35	Reactienota Zorgstrategisch Plan	3.841.654,55	5.211,35	3.846.865,90
22100000/910/0	GEBOUWEN RVT					6.926.960,24	0,00	6.926.960,24
22100000/920/0	GEBOUWEN RUSTOORD					2.281.254,01	0,00	2.281.254,01
22101000/310/0	ELECTRICITEIT S-DIENST					396.387,22	0,00	396.387,22
22101000/910/0	ELECTRICITEIT RVT					11.130,29	0,00	11.130,29
22101000/920/0	ELECTRICITEIT RUSTOORD					349.243,14	0,00	349.243,14
22102000/310/0	SANITAIR S-DIENST					273.187,22	0,00	273.187,22
22102000/910/9	SANITAIR RVT					1.233,88	0,00	1.233,88
22102000/920/0	SANITAIR RUSTOORD					222.234,02	0,00	222.234,02
22103000/310/0	CENTRALE VERWARMING S-DIENST					338.318,59	0,00	338.318,59
						<u>subtotaal:</u>	5.211,35	

Interne faktuur nummer	Factuur nummer leverancier	Factuur datum	Leverancier	Bedrag	Omschrijving	BEGINBALANS	INVESTERING EN 2006	EINDBALANS
						overdracht:	5.211,35	
22103000/920/0			CENTRALE VERWARMING RUSTOORD			190.025,29	0,00	190.025,29
22104000/310/0			LIFTEN S-DIENST			128.592,92	0,00	128.592,92
22104000/920/0			LIFTEN RUSTOORD			0,00	86.636,73	86.636,73
30/1039/2006	2141217	15/05/2006	Kone	86.636,73	2 nieuwe liften rustoord			
22105000/310/0			ZUURSTOF-EN-VACUUM S-DIENST			29.041,97	0,00	29.041,97
22106000/310/0			KOELINSTALLATIES S-DIENST			37.332,93	0,00	37.332,93
22400000/070/0			GROOT ONDERHOUD KEUKEN			15.745,74	1.678,27	17.424,01
30/1494/2006	17982	21/12/2006	De Paepe	1.678,27	aluraam, beglazing			
22400000/310/0			GROOT ONDERHOUD S-DIENST			132.354,37	2.884,86	135.239,23
30/668/2006	A260164	27/03/2006	Alu Coating	1.147,32	Dragers Pictogrammen			
30/1234/2006	2006196	30/11/2006	Delomaerde	1.737,54	herstelling linoleum			
22400000/910/0			GROOT ONDERHOUD RVT			64.187,23	51.127,92	115.315,15
30/213/2006	5	30/01/2006	Van Maele	2.647,04	Uitbouw en vervangen motor			
30/1012/2006	191	28/04/2006	Van Maele	4.893,78	3-wegventiel, regeing sanitair, ketel 3			
30/667/2006	403138	24/03/2006	Seton	1.557,47	Pictogrammen			
30/528/2006	VF06-05538	20/09/2006	Televic	3.167,55	oproepsysteem			
30/919/2006	44-767	27/06/2006	Kennof	7.334,90	Grondwerken			
30/923/2006	2006-36	28/09/2006	De Maerteleire	16.824,05	aanleg binnenplein, achterkant, zaaien			
30/924/2006	42-767	12/06/2006	Kennof	12.965,59	grondwerken			
30/969/2006	2006178	31/10/2006	Delambaerde	1.737,54	herstelling linoleum			
						subtotaal:	147.539,13	

Interne faktuur nummer	Factuur nummer leverancier	Factuur datum	Leverancier	Bedrag	Omschrijving	BEGINBALANS	INVESTERING- EN 2006	subtotaal:	200.199,09	EINDEBALANS
						overdracht:	200.199,09			
24100000/000/0	NIET-MEDISCHE UITRUSTING DIVERSEN KEUKEN - S-DIENST					17.402,55	1.707,27			19.109,82
30/00215/2006	26/07/2012	25/01/2006	Horebel	653,40	voedselcontainer 10L stapelbaar					
30/1503/2006	9/08/3823	22/12/2006	Distrac	1.053,87	Sibra inbouwkoelkast, eettablet					
24100000/030/0	MATERIEEL ONDERHOUD					11.072,02	15.370,92			26.442,94
30/922/2006	26700715	25/04/2006	Van den Bossche	2.350,00	Hakselaar 9PK					
30/1429/2006	6000204980	21/06/2006	Miele	2.776,95	wasmachine					
30/1428/2006	6000204979	21/06/2006	Miele	2.047,32	droogkast					
30/829/2006	95195943	4/10/2006	Wetrok	8.196,65	4 kuiskarren					
24100000/050/0	NIET-MEDISCHE UITRUSTING DIVERSEN - ADMINISTRATIE					13.560,73	5.554,43			19.115,16
30/677/2006	347092	29/09/2006	Manutan	2.657,69	21 geëmailleerd bordes					
30/820/2006	7500038605	6/10/2006	Schafer	2.896,74	9 bureaustoelen					
24100000/070/0	NIET-MEDISCHE UITRUSTING DIVERSEN - KEUKEN					8.596,12	0,00			8.596,12
24100000/910/0	MATERIEEL NIET-MEDISCHE UITRUSTING EN MEUBILAIR - RVT					31.026,92	6.222,96			37.249,88
30/529/2006	977810622959	20/09/2006	Santens	5.452,19	Brandbeveiliging					
30/709/2006	223843	29/09/2006	Vandeputte	770,77	reddingsdeken,blusdeken					
24100100/310/0	NIET-MEDISCHE UITRUSTING DIVERSEN - S-DIENST					52.511,56	3.355,00			55.866,56
30/00660/2006	VF06-01911	27/03/2006	Televic	3.355,00	Bedunit Gimini zender					
24100100/910/0	NIET-MEDISCHE UITRUSTING DIVERSEN RVT					18.961,93	0,00			18.961,93
24100100/920/0	NIET-MEDISCHE UITRUSTING DIVERSEN RUSTOORD					32.464,38	3.857,98			36.322,36
30/922/2006	60485	29/09/2006	Escape	3.857,98	2 Escape chair					
						subtotaal:	236.267,65			

Interne faktuur nummer	Factuur nummer leverancier	Factuur datum	Leverancier	Bedrag	Omschrijving	BEGINBALANS	INVESTERING- EN 2006	EINDBALANS
						<u>overdracht:</u>	236.267,65	
2420000/000/0						8.333,65	0,00	8.333,65
2430000/050/0						151.520,71	19.236,91	170.757,62
30/1307/2006	20050127	28/04/2006	Microcomputing	3.323,02	hp pl dl380G4 XEON			
30/832/2006	108-1445767	3/02/7655	Bechtie Direct	2.931,88	4 hp business desktops			
30/1516/2006	108-1448111	27/11/2006	Bechtie Direct	2.003,91	HP ProLiant 2MB server			
30/1517/2006	108-1448192	28/11/2006	Bechtie Direct	1.103,52	HP e Care Pack DJ380-385			
30/1042/2006	20062139	2/11/2006	Cadservice	6.915,15	Autocad 2007			
30/1471/2006	6122648	28/12/2006	Redcorp	2.959,43	3 Laserjet printers			
					Totaal investeringen 2006 :	16.366.650,73	255.504,56	16.622.155,29

Totaal van de investeringen 2006 per rubriek :

22 terreinen en gebouwen :	155.222	3%
23 install, mach. uitrusting:	0	10%
23 medisch	32.849	20%
24 meub en roll materieel :	48.196	10%
24 informatica :	19.237	20%
Tot. invest. 2005 tem 31/12/05 :	255.505 €	

Ter info:

Totaal van de invest. per rubriek :

22 terreinen en gebouwen :	155.222	<u>2005</u>	<u>2004</u>
23 install, mach. uitrusting:	32.849	108.782	241.342
24 meub en roll materieel :	67.433	148.006	24.066
Totaal investeringen :	255.505	432.318	347.113



LENINGEN									
<u>Af te lossen kapitaal - toestand per 31.12.06</u>									
<u>Bestemming</u>	<u>Goedgekeurd bedrag</u>	<u>Afgelost tot 31.12.05</u>	<u>Aflossing 2006</u>	<u>Af te lossen 2007</u>	<u>saldo</u>	<u>rest.looptijd per 31.12.07</u>			
A. Kliniek eigen aandeel									
4. Ruwbouw vleugel '78	195.835,88	195.835,88	0,00	0,00	0,00	0,00	0/27		
6. Ruwbouw idem (aanvulling)	173.525,47	173.525,48	0,00	0,00	0,00	0,00	0/27		
9. Electriciteit vleugel '78	80.813,29	75.156,36	5.656,93	0,00	0,00	0,00	0/29		
10. Sanitair	71.641,23	66.626,35	5.014,88	0,00	0,00	0,00	0/29		
11. Zuurstof en vacuüm	10.659,42	9.913,26	746,16	0,00	0,00	0,00	0/29		
13. Voltooiingswerken	461.081,96	399.296,97	29.970,33	31.814,66	0,00	0,00	0/30		
15. Liften	29.747,22	27.664,92	2.082,30	0,00	0,00	0,00	0/29		
18. Centrale verwarming	122.459,40	106.049,84	7.959,86	8.449,70	0,00	0,00	0/30		
68. Aanleg toegangswegen	115.146,54	115.146,54	0,00	0,00	0,00	0,00	0/19		
74. Investeringslening 19/5/2003	322.620,00	68.723	29.520,57	30.754,47	193.621,82	0,00	5/10		
75. Investeringslening 20/4/2004	265.440,00	33.175	23.286,55	24.268,43	184.709,78	0,00	6/10		
S dienst :	1.848.970,41	1.271.113,98	104.237,58	95.287,26	378.331,60				
B. Rustoord									
48/71 Ruwbouw	594.944,46	387.953,36	32.275,73	34.308,46	140.406,91	0,00	5/28		
56 Electriciteit	309.866,91	309.866,91	0,00	0,00	0,00	0,00	0/20		
60 Rustoord, CV, sanitair, lift, voltooiing	491.523,28	491.523,28	0,00	0,00	0,00	0,00	0/19		
Rustoord :	1.396.334,65	1.189.343,55	32.275,73	34.308,46	140.406,91				
algemeen totaal :	3.245.305,06	2.460.457,53	136.513,31	129.595,72	518.738,51				

VERHOUDINGSGEWIJZE VERDELING VAN HET VERLIES 2006 OVER DE VENNOTEN

Definitief verlies 2006:

819.913,48

	Vennoten	aantal aandelen	Deelname in %	Deelname in het verlies 2006
1	<i>Nevele</i>	211	1,66%	13.621,11
2	<i>Lovendegem</i>	246	1,94%	15.880,54
3	<i>Nazareth</i>	268	2,11%	17.300,75
4	<i>Destelbergen</i>	284	2,24%	18.333,63
5	<i>Sint-Lievens-Houtem</i>	314	2,47%	20.270,28
6	<i>Melle</i>	366	2,88%	23.627,14
7	<i>Wichelen</i>	422	3,32%	27.242,22
8	<i>Oosterzele</i>	557	4,39%	35.957,15
9	<i>Merelbeke</i>	3.113	24,51%	200.959,82
10	<i>Provincie Oost-Vlaanderen</i>	6.920	54,48%	446.720,83
	totaal :	12.701	100%	819.913,48

