

*IK DOE MEE AAN
'ONTRAFEL MYSTERIEUZE SPOREN'
OP ERFGOEDSITE ENAME.*

INHOUDSOPGAVE

<i>Inhoudsopgave.....</i>	<i>2</i>
<i>Hoe gebruik ik het stappenplan?.....</i>	<i>3</i>
<i>Hoe reserveer ik om deel te nemen?.....</i>	<i>3</i>
<i>Wat ga ik doen en wanneer?.....</i>	<i>4</i>
<i>De heenweg.....</i>	<i>7</i>
<i>Ik ga met de trein en de bus.....</i>	<i>7</i>
<i>Ik ga met de auto.....</i>	<i>8</i>
<i>Ik ga met de bus.....</i>	<i>9</i>
<i>Ik ga met de fiets.....</i>	<i>10</i>
<i>Ik ga te voet.....</i>	<i>11</i>
<i>Ik kom aan bij het Erfgoedcentrum.....</i>	<i>12</i>
<i>Mijn bezoek aan het Erfgoedcentrum.....</i>	<i>14</i>
<i>Ontrafel mysterieuze sporen.....</i>	<i>14</i>
<i>Waar vind ik het toilet?.....</i>	<i>18</i>
<i>De terugweg.....</i>	<i>19</i>
<i>Ik ga met de trein en de bus.....</i>	<i>20</i>
<i>Ik ga met de auto.....</i>	<i>21</i>
<i>Ik ga met de bus.....</i>	<i>22</i>
<i>Ik ga met de fiets.....</i>	<i>23</i>
<i>Ik ga te voet.....</i>	<i>24</i>

HOE GEBRUIK IK HET STAPPENPLAN?

Leuk dat je hebt besloten om deel te nemen aan de zoektocht 'Ontrafel mysterieuze sporen' in Erfgoed site Ename. Dit stappenplan zal je helpen om deze activiteit voor te bereiden. Hieronder lees je hoe je het stappenplan kan gebruiken. Het stappenplan bevat veel informatie. Je kiest hieruit de informatie die voor jouw uitstap belangrijk is. In het stappenplan staat informatie over de weg naar Ename, de start van de zoektocht, het materiaal dat ik zal gebruiken voor de zoektocht en zoveel meer. Je kan een persoonlijke bundel maken met jouw informatie.

Hoe maak ik mijn persoonlijke bundel?

- *Ik kies de pagina's die voor mij belangrijk zijn en druk deze af. Ik kan de paginanummers best noteren op een blad papier. Zo mis ik niets bij het afdrukken.*
- *Ik heb mijn persoonlijke bundel van het stappenplan afgedrukt. Ik kan dit bewaren in een mapje. Zo zullen de pagina's niet door elkaar geraken.*
- *Sommige zinnen moet ik zelf aanvullen. In het begin van het stappenplan vul ik op de stippellijn in op welke dag ik de zoektocht zal doen en wie meegaat. Ik lees wat eronder staat en teken dat uur op de klok. Daarna vul ik het stappenplan verder aan.*

Nu kan ik echt beginnen met de voorbereiding van mijn uitstap naar Erfgoed site Ename. Ik kies een rustig moment, zodat ik niet gehaast ben om het stappenplan door te nemen. Ik neem het stappenplan door ten laatste de avond voor ik de zoektocht maak. Dit doe ik minstens 1 keer. Als ik dit zelf wil, kan ik het stappenplan al eerder doornemen. Ik kan het stappenplan ook vaker doornemen. Alles hangt af van hoeveel nood ik hier zelf aan heb. Als ik wil, kan ik dit stappenplan gerust meenemen tijdens mijn uitstap. Dit is echter geen vereiste om de uitstap te doen slagen.

Ziezo, nu ben je helemaal voorbereid om op stap te gaan. De mensen van Erfgoed site Ename wensen je alvast veel plezier!

Vertel je achteraf graag iets over de zoektocht 'Ontrafel mysterieuze sporen' of wil je feedback geven over het stappenplan, stuur ons dan gerust een mailtje naar erfgoed site.ename@oost-vlaanderen.be.

HOE RESERVEER IK OM DEEL TE NEMEN?

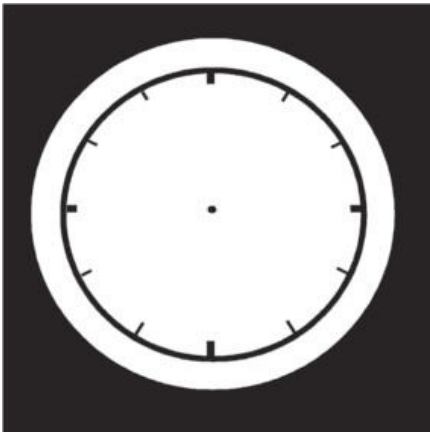
Ik moet reserveren om deel te nemen. Ik reserveer via . [Ontrafel mysterieuze sporen | Krokuskriebels](#) en kijk wanneer het me best past om de zoektocht te doen.

WAT GA IK DOEN EN WANNEER?

Binnenkort ga ik naar Erfgoedsite Ename. Ik zal daar meedoen aan de zoektocht 'Ontrafel mysterieuze sporen'. Veel mensen vinden een bezoek aan Erfgoedsite Ename leuk. Deze bundel legt me uit wat ik allemaal zal doen en zien tijdens mijn bezoek.

Ik bekijk deze bundel goed op voorhand. Zo ben ik goed voorbereid.

VERTREK



Op (datum) ga ik naar Erfgoedsite Ename.

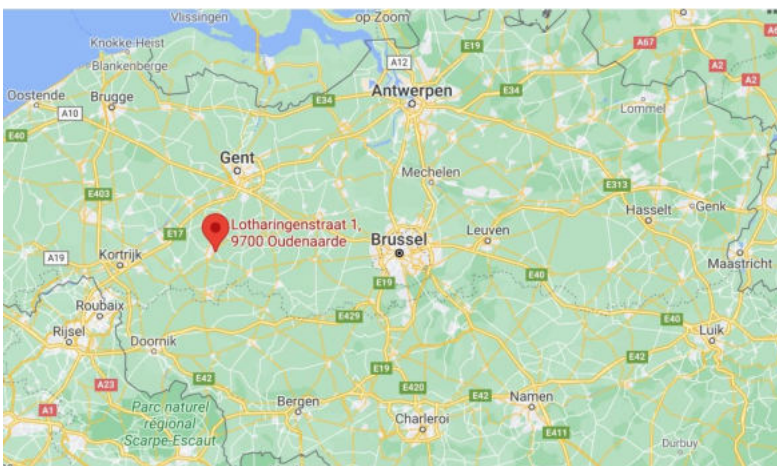
Deze mensen gaan met mij mee:

.....

Ik doe mijn best om te vertrekken naar Erfgoedsite Ename om (uur).

Het kan zijn dat we een klein beetje later vertrekken. Dat is geen probleem.

LOCATIE




Ename is gelegen in het zuidwesten van de provincie Oost-Vlaanderen. Het is een deelgemeente van Oudenaarde. Ename wordt op de kaart aangeduid met de rode marker.



WAT GA IK DOEN EN WANNEER?

WAT GA IK DOEN IN ERFGOEDSITE ENAME?



Erfgoedssite Ename bestaat uit 5 verschillende locaties die ik kan bezoeken. Voor 'Onttrafel mysterieuze sporen' ga ik naar de locatie Erfgoedcentrum, Lotharingenstraat 1, 9700 Ename.




Ik ga deelnemen aan de zoektocht 'Onttrafel mysterieuze sporen'. Het onthaal is in het Erfgoedcentrum (Lotharingenstraat 1). De tocht is vooral buiten.

De langere tocht van 3 km gaat langs het Archeopark, de Schelde, het dorp en het bos. Ik ben ongeveer anderhalf à twee uur onderweg.

Ik kan ook kiezen voor een kortere tocht van 2 km, die niet langs het bos gaat. De kortere tocht is toegankelijk voor rolstoelen en buggy's.

Ik doe de zoektocht samen met de mensen die met mij mee gekomen zijn. Andere mensen die ik niet ken starten de zoektocht op een ander tijdstip.




Ik doe mijn goede stapschoenen aan. Als het regent trek ik regenkledij aan.

VOORBEREIDING



In het Erfgoedcentrum krijg ik een tablet om te gebruiken met daarop de ErfgoedApp. Via de ErfgoedApp krijg ik de nodige informatie om de zoektocht uit te voeren.



Honden mogen niet mee in het Erfgoedcentrum maar kunnen wel mee op de zoektocht. Honden moeten aan de leiband.

Hulphonden mogen wel mee in het Erfgoedcentrum.

WAT GA IK DOEN EN WANNEER?

ROUTE



*De route naar het Erfgoedcentrum duurt ongeveer uur en
minuten (reistijd). Het kan zijn dat ik er vroeger zal zijn, maar het kan zijn dat
ik er later zal zijn. Dat is oké.*

HOE GA IK NAAR HET ERFGOEDCENTRUM?

IK GA MET DE TREIN EN DE BUS



Ik ga met de trein naar het Erfgoedcentrum in Ename.

Ik stap op in het station van

.....

Het kan zijn dat ik tijdens mijn treinrit moet overstappen.

Ik stap over in het station van

.....

Het kan ook zijn dat ik tijdens mijn treinrit niet moet overstappen. Dan blijf ik zitten op deze trein tot ik aan de halte ben van mijn bestemming.

Ik stap uit in het station van Oudenaarde.



Ik ga met de bus van het station naar het Erfgoedcentrum in Ename.

Ik wandel naar de bushalte van bus nummer 41 op perron 6.

Ik stap op de bus.

De rit duurt ongeveer 10 minuten.

Ik stap af aan de halte Ename Dorp.



Als ik van de bus stap, moet ik ongeveer 5 minuten stappen tot de ingang van de locatie waar ik wil starten met de zoektocht.

HOE GA IK NAAR HET ERFGOEDCENTRUM?

IK GA MET DE AUTO



*Ik ga met de auto naar het Erfgoedcentrum in Ename.
Ik ga niet met de auto op de foto, maar met onze eigen auto.*

Ik kan mijn auto parkeren op de parking van het Erfgoedcentrum.



*Ik zal mijn auto parkeren bij het Erfgoedcentrum.
De parking bevindt zich aan de overkant van de Lotharingenstraat.*



*De auto is geparkeerd.
Ik wandel van de parking naar de ingang van het Erfgoedcentrum.*

HOE GA IK NAAR HET ERFGOEDCENTRUM?

IK GA MET DE BUS



*Ik ga met de bus naar het Erfgoedcentrum in Ename.
Ik wandel naar de bushalte van bus (busnummer).
Ik stap op de bus.
De rit duurt ongeveer minuten.*



*Als ik van de bus stap, moet ik ongeveer minuten
stappen tot de ingang van het Erfgoedcentrum.*

HOE GA IK NAAR HET ERFGOEDCENTRUM?

IK GA MET DE FIETS



Ik ga met de fiets naar het Erfgoedcentrum in Ename.



Ik kan mijn fiets in de fietsenstalling aan het Erfgoedcentrum zetten.

Deze fietsenstalling is aan de linkerkant van de ingang van het Erfgoedcentrum.

Ik doe mijn fiets op slot.

HOE GA IK NAAR HET ERFGOEDCENTRUM?

IK GA TE VOET



Ik ga te voet naar het Erfgoedcentrum in Ename.

IK KOM AAN BIJ HET ERFGOEDCENTRUM



Ik kom aan bij het Erfgoedcentrum.



Ik ga door de schuifdeur.



Ik ga door de tweede schuifdeur.

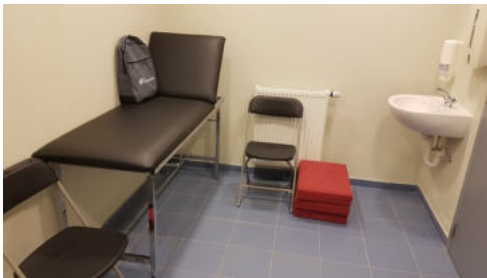


Ik zie recht voor mij een balie. De onthaalmedewerker aan de balie zal me helpen.

IK KOM AAN BIJ HET ERFGOEDCENTRUM



Soms kan het zijn dat andere mensen hier wachten voor een andere activiteit. Ik houd afstand en probeer geduldig te wachten.



Er is een stille ruimte en een snoezelrugzak voor als ik dat nodig heb. Ik kan ernaar vragen aan de mensen van het Erfgoedcentrum. Zij zullen mij de weg wijzen.

MIJN BEZOEK AAN HET ERFGOEDCENTRUM


ONTRAFEL MYSTERIEUZE SPOREN



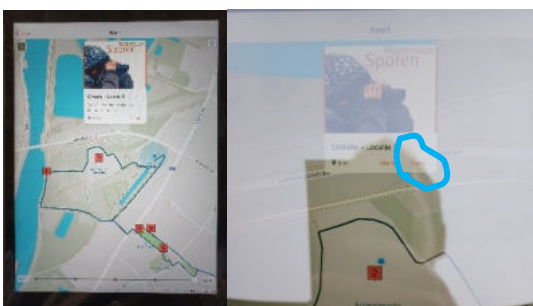
De onthaalmedewerker geeft mij een tablet, een verrekijker, een kompas, een spiegel. Dit materiaal mag ik gebruiken. De volwassene die met mij mee is zal hiervoor een bruikleenformulier invullen.



Ik krijg ook een linnen zak. Daarin zit een brief, een blocnote, een balpen, 3 zakjes met kruiden en een kaart van de wandeling in.



Ik krijg uitleg over de ErfgoedApp op de tablet en over de zoektocht. Ik luister goed zodat ik weet hoe ik de zoektocht moet doen.



De ErfgoedApp werkt op gps-punten. De ErfgoedApp toont wanneer je in de buurt bent van een locatie. Op die locaties verschijnt er 'Open' op de ErfgoedApp. Klik op 'Open' en er verschijnt een filmpje en een opdracht. Tijdens de tocht verzamel ik symbolen en cijfers. Ik noteer die in mijn blocnote.

MIJN BEZOEK AAN HET ERFGOEDCENTRUM

ONTRAFEL MYSTERIEUZE SPOREN



Aan de linnen zak hangt een kaartje met telefoonnummer. Ik bel naar dat nummer als er een probleem is onderweg. De medewerker van het Erfgoedcentrum zal proberen om met mij het probleem op te lossen.



Op het einde van de zoektocht ga ik terug naar het Erfgoedcentrum via het wandelpad aan de rand van het Archeopark.



Ik kom aan bij het Erfgoedcentrum.




Ik ga door de schuifdeur.

MIJN BEZOEK AAN HET ERFGOEDCENTRUM

ONTRAFEL MYSTERIEUZE SPOREN



Ik ga door de tweede schuifdeur.



Ik zie recht voor mij een balie. De onthaalmedewerker aan de balie zal me helpen.



Soms kan het zijn dat andere mensen hier wachten voor een andere activiteit. Ik houd afstand en probeer geduldig te wachten.



Ik vraag een decoder aan een medewerker aan de balie. De medewerker toont mij waar ik mijn symbolen kan decoderen. Zo vind ik de oplossing van de zoektocht. Ik tik de oplossing in op de tablet.

MIJN BEZOEK AAN HET ERFGOEDCENTRUM

ONTRAFEL MYSTERIEUZE SPOREN



Ik geef de linnen zak, tablet, de verrekijker, het kompas en de spiegel terug aan de mensen van het Erfgoedcentrum.

Zij controleren of alles in orde is.



Ik krijg een verrassing mee.

WAAR VIND IK HET TOILET?

HET TOILET



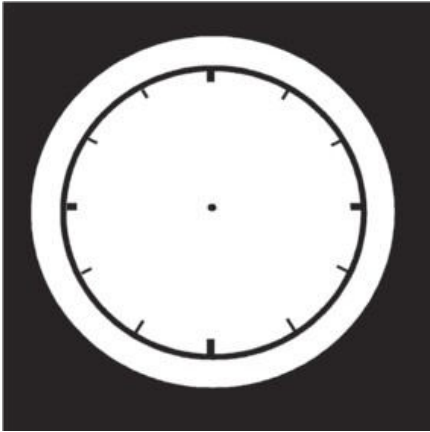
Ik kan naar het toilet gaan in het Erfgoedcentrum, ook als ik een fysieke beperking heb.

Het toilet is links bij het binnenkomen.

Het toilet is aan de linkerkant van de gang.

DE TERUGWEG

DE TERUGWEG



De zoektocht 'Ontrafel mysterieuze sporen' is gedaan.

Ik vertrek naar huis. Ik zal ongeveer uur minuten onderweg zijn.

DE TERUGWEG

IK GA MET DE BUS EN DE TREIN



*Ik wandel naar de bushalte 'Ename Dorp'.
Het is ongeveer 5 minuten wandelen.*



*Ik stap op de bus met nummer 41.
De rit duurt ongeveer 10 minuten.
Ik stap af aan het station van Oudenaarde.*



*Ik ga met de trein. Ik stap op de trein Ik stap af aan de
halte*

DE TERUGWEG

IK GA MET DE AUTO



Ik stap van het Erfgoedcentrum naar de plaats waar onze auto geparkeerd staat.



Ik ga met de auto naar huis. Ik ga niet met de auto op de foto, maar met onze eigen auto.

DE TERUGWEG

IK GA MET DE BUS



Ik stap van het Erfgoedcentrum naar de bushalte van de bus met nummer



Ik stap op de bus.

Ik ga met de bus naar huis. De rit duurt ongeveer minuten.

DE TERUGWEG

IK GA MET DE FIETS



Ik ga naar mijn fiets.

Ik doe mijn fietsslot open.

Ik ga met de fiets naar huis.

DE TERUGWEG

IK GA TE VOET



Ik ga te voet naar huis.

Dit is het einde van mijn bundel. Zo zal mijn uitstap er uit zien. Het kan zijn dat er dingen veranderen. Dat is oké. Als er dingen veranderen, zullen mijn begeleiders dit aanduiden op dit schema. Zo maken we er samen een fijne dag van.