

Samen kerken nieuw gebruiken



Europees Landbouwfonds
voor Plattelandsontwikkeling:
Europa investeert
in zijn platteland



Project Toren-Breed. Samen kerken nieuw gebruiken



Kerk in het midden - toolbox

Een toekomstpad voor je kerk?



1. Toolbox is beschikbaar en ontleenbaar:

Vooraf intakegesprek

Digitale en fysieke instrumenten (ontlenen gratis)

2. Zelf aan de slag met de toolbox:

Workshops of infosessies

Advies op vraag

3. Samen met ons de toolbox

toepassen:

In een onderdeel van het proces

Volledig traject afleggen



Betalende dienstverlening via:
www.oost-vlaanderen.be/omgevingscontract



Nevenbestemming + casus

Participatief aan de slag in het project



je naam + je link met het netwerk





nevenbestemming

Hoe begin je eraan? Wanneer ben je klaar?
Welke zijn de stappen? Waar kan je de financiën halen?





Religieuze activiteiten (eredienst)

+

Bijkomende activiteiten (niet-religieus)

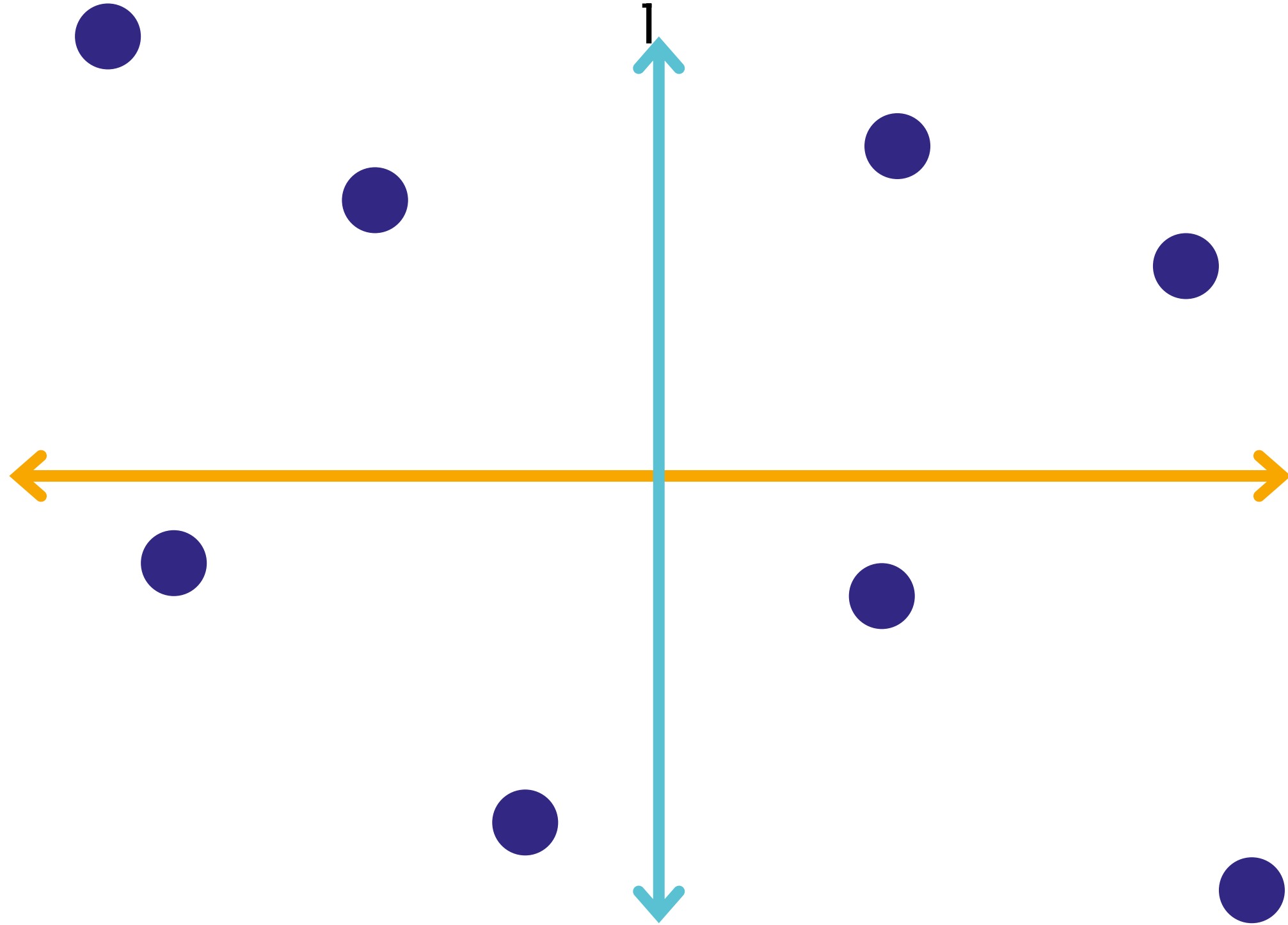
- Multifunctioneel gebruik (nevenbestemming in de tijd)
- Gedeeld gebruik (nevenbestemming in de ruimte)





Structuree

1

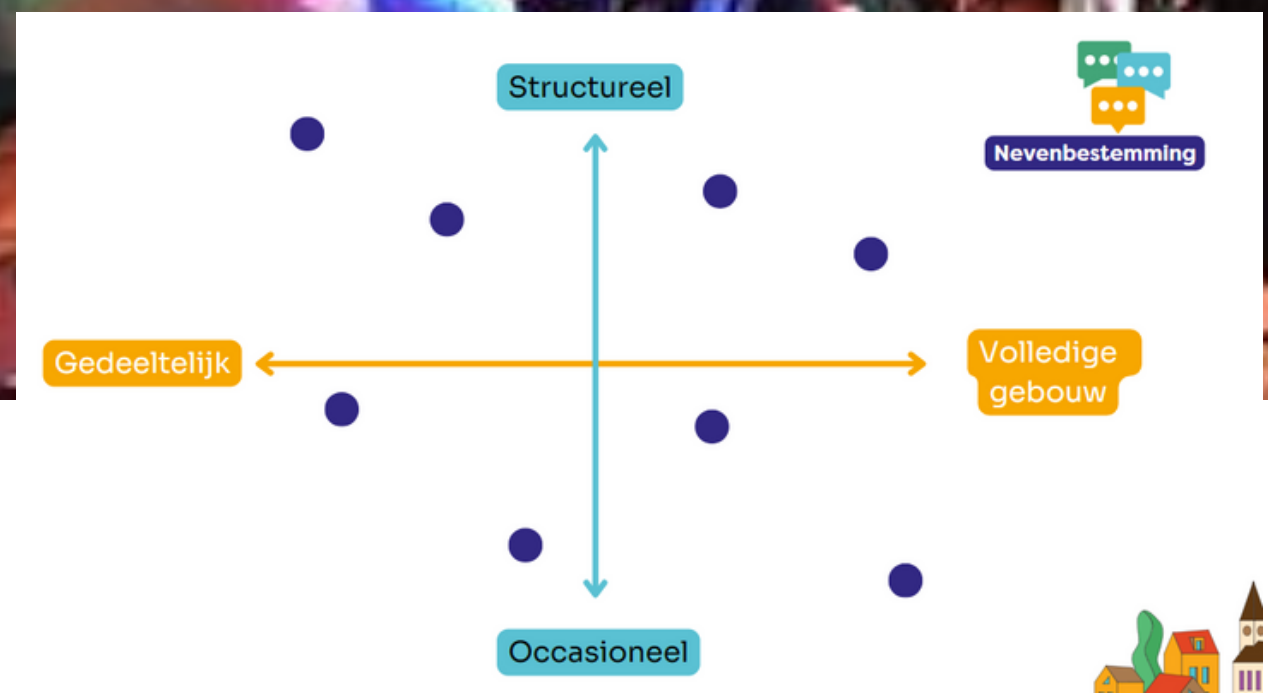


Occasioneel





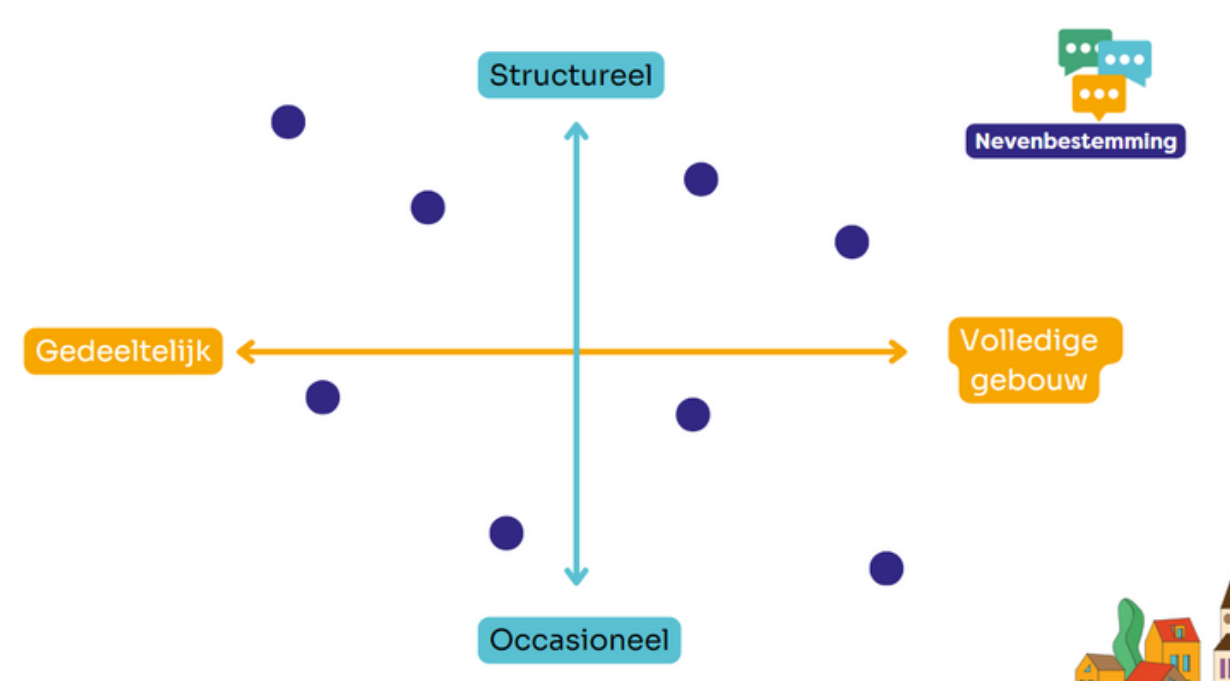
Nevenbestemming



© slo



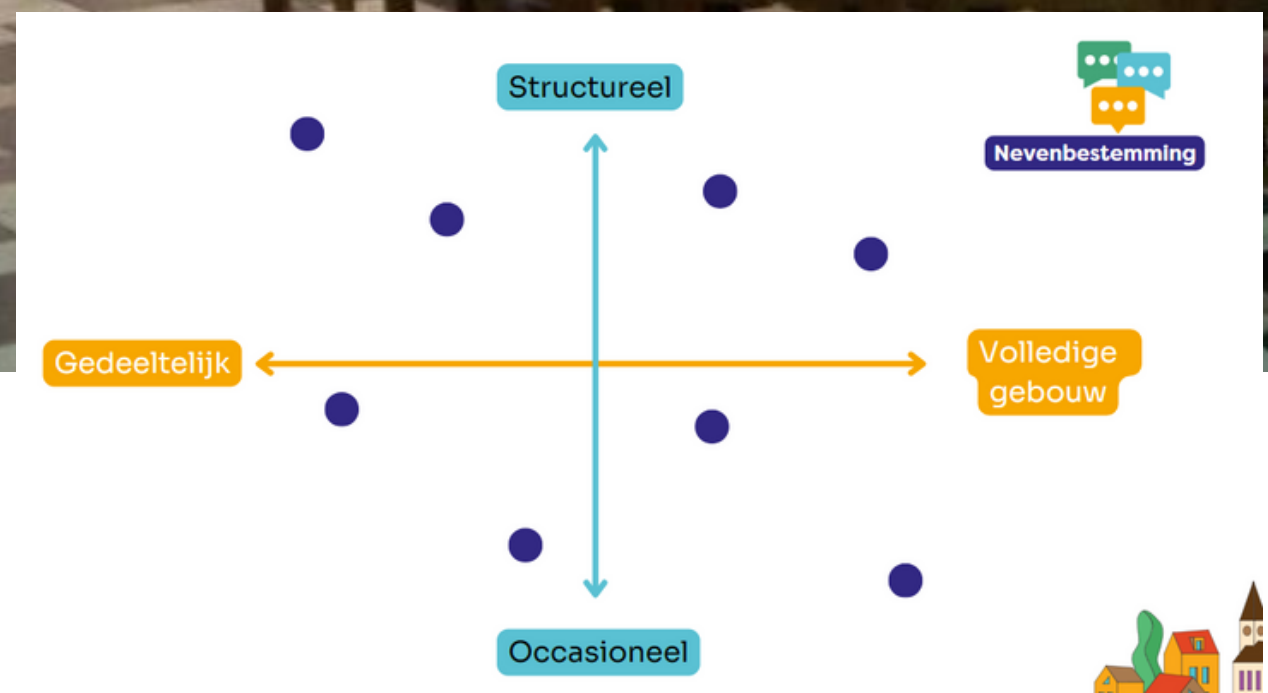
Nevenbestemming



Bewonersoverleg Smeerebbe



Nevenbestemming

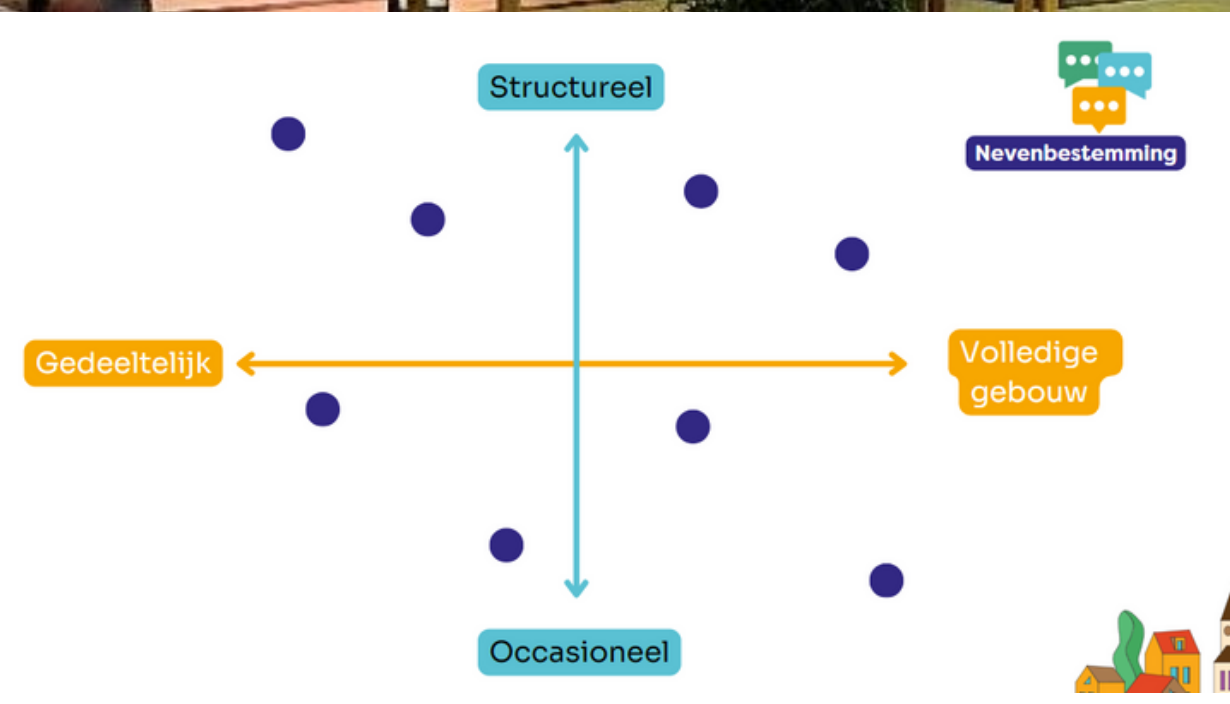


Tentoonstelling 1/2



Nevenbestemming

Tentoonstelling 2/2

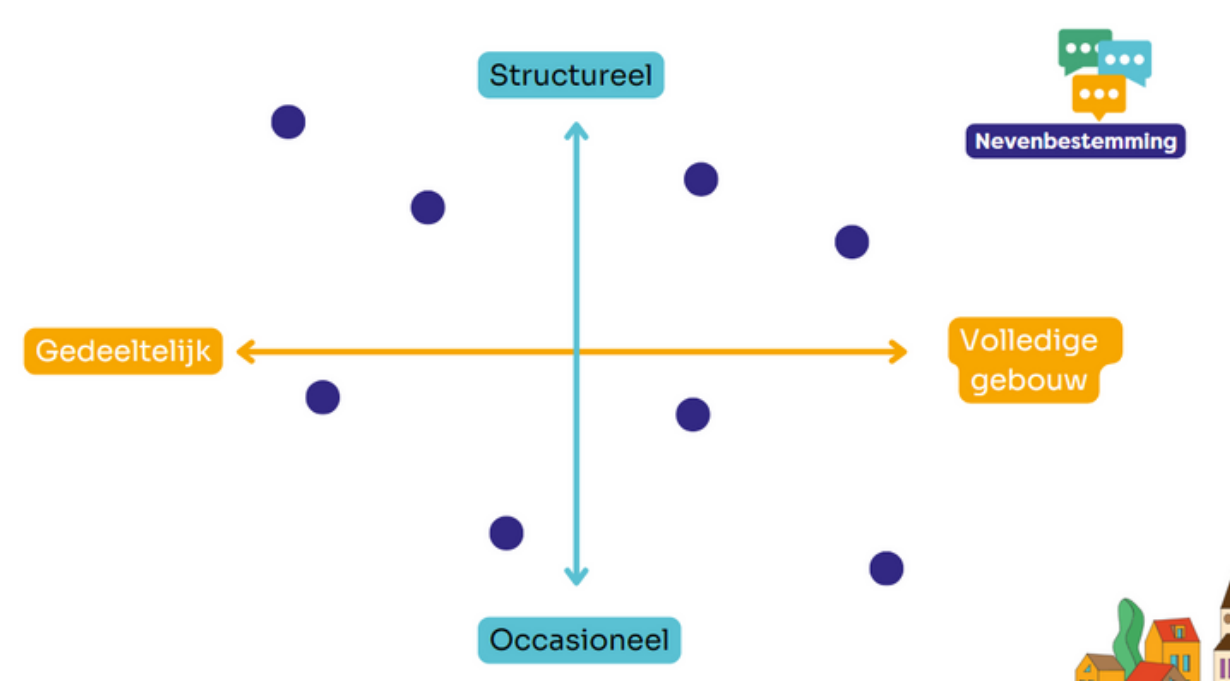





Nevenbestemming

Bibliotheek

© PARCUM





Belangrijk: eredienstgebouw dus nevenbestemming moet ook 'waardig en passend gebruik' zijn.

Akkoord van pastoor nodig

Kerkbestuur: niet de taak om nevenbestemming te organiseren, dus nood aan externe partij/partner

- Occasioneel: elke keer vragen
- Structureel: langdurig partnerschap/overeenkomst





Communiceer dat kerkgebouw open staat voor ander gebruik
Eventueel voorbeelden geven...

Enkele tips

- Duidelijk aanspreekpunt (persoon, e-mail, telefoon, website, ...)
- Geef mee wat de procedure is voor goedkeuring en hoe lang dit kan duren
- Modaliteiten van een overeenkomst (Duurtijd, welke partijen, kostprijs, verzekeringen, schoonmaak, ...)
- Denk ook aan een huishoudelijk reglement.
- Een plaatsbeschrijving van gebouw/ruimten en voorwerpen erin.





Voorbeelden van standaardovereenkomsten:

<https://www.parcum.be/nl/erfgoedadvies/gebruiksovereenkomsten>

PARCUM

1. Valorisatie

Stel je af en toe je kerkgebouw open voor een eenmalige activiteit? Een tentoonstelling, een concert, een lezing, ...

Gebruiksovereenkomst eenmalig gebruik
downloaden →

2. Medegebruik

Maken andere katholieke of christelijke geloofsgemeenschappen gebruik van jouw kerkgebouw?

Gebruiksovereenkomst medegebruik
downloaden →

3. Multifunctioneel gebruik

Is de plaatselijke fanfare op zoek naar een wekelijkse repetitieruimte? Een organisatie die structureel gebruik maakt van je kerkgebouw?

Gebruiksovereenkomst multifunctioneel
gebruik downloaden →

4. Gedeeld gebruik

Is je kerkgebouw opgedeeld in meerdere ruimtes? En wil je deze ruimtes permanent of tijdelijk verhuren?

Huurovereenkomst gedeeld gebruik
downloaden →





Kerk van Watervliet

case van
nevenbestemming



- **Sint-Laureins – 7.000 inwoners – 5 kernen – 6 kerken**
- Stee, Watervliet :
 - Beschermd dorpsgezicht,
 - grensgemeente,
 - nabijheid kust en gelegen in de Zwinstreek
- Eén van de 6 kerken in Sint-Laureins
 - Eigendom gemeente;
 - in beheer van Kerkfabriek Watervliet;
 - Culturele activiteiten door VZW Vrienden van Watervliet.
- Belangrijk cultureel patrimonium
 - Bouwkundig erfgoed, beschermd als monument
 - Noodgodsdrieluik, orgel Ledon en 16de eeuws parament in topstukkenlijst
 - Authenitieke museale site van kerkelijk erfgoed en religieuze kunst



- **Subsidies van de overheid**
- **Fondsen voor cultureel erfgoed**
- **Crowdfunding en growfunding**
- **Private investeerders**
- **Sponsoring (meer info van een [vorig Kerk in het midden-Netwerk](#))**
- **Europese financiering**
- **Leningen en subsidies voor duurzame ontwikkeling**





Vlaamse overheid

Agentschap Onroerend Erfgoed (beschermde kerkgebouwen)

Agentschap Binnenlands Bestuur (niet-beschermde kerkgebouwen)

Provincie Oost-Vlaanderen

[Omgevingscontract](#) (participatie)

Leader (<https://leaderoostvlaanderen.be/over-leader/vlaams-en-provinciaal-kader>)

Subsidie Plattelandsinitiatieven (2024?)



 Meer info en subsidie opties



Agentschap
Onroerend Erfgoed




DEPARTEMENT
CULTUUR, JEUGD & MEDIA
DUURZAME ONTWIKKELING



DEPARTEMENT
CULTUUR, JEUGD & MEDIA
FONDS CULTURELE INFRASTRUCTUUR




 cultuurloket



VLAIO





Participatie in je project

Wanneer ben je participatief aan het werken?
Hoe doe je dat concreet? Wat zijn de valkuilen?

samen op weg



Participatie in je project

frustraties bij het tempo van het traject

...

negatieve reacties uit het dorp

wie wil er mee op weg?

welke richting gaat het uit?

Avontuur met obstakels en uitdagingen

- expeditie begeleiding en team
- goede voorbereiding
- met hulpbronnen en nuttige instrumenten
- in verschillende etappes

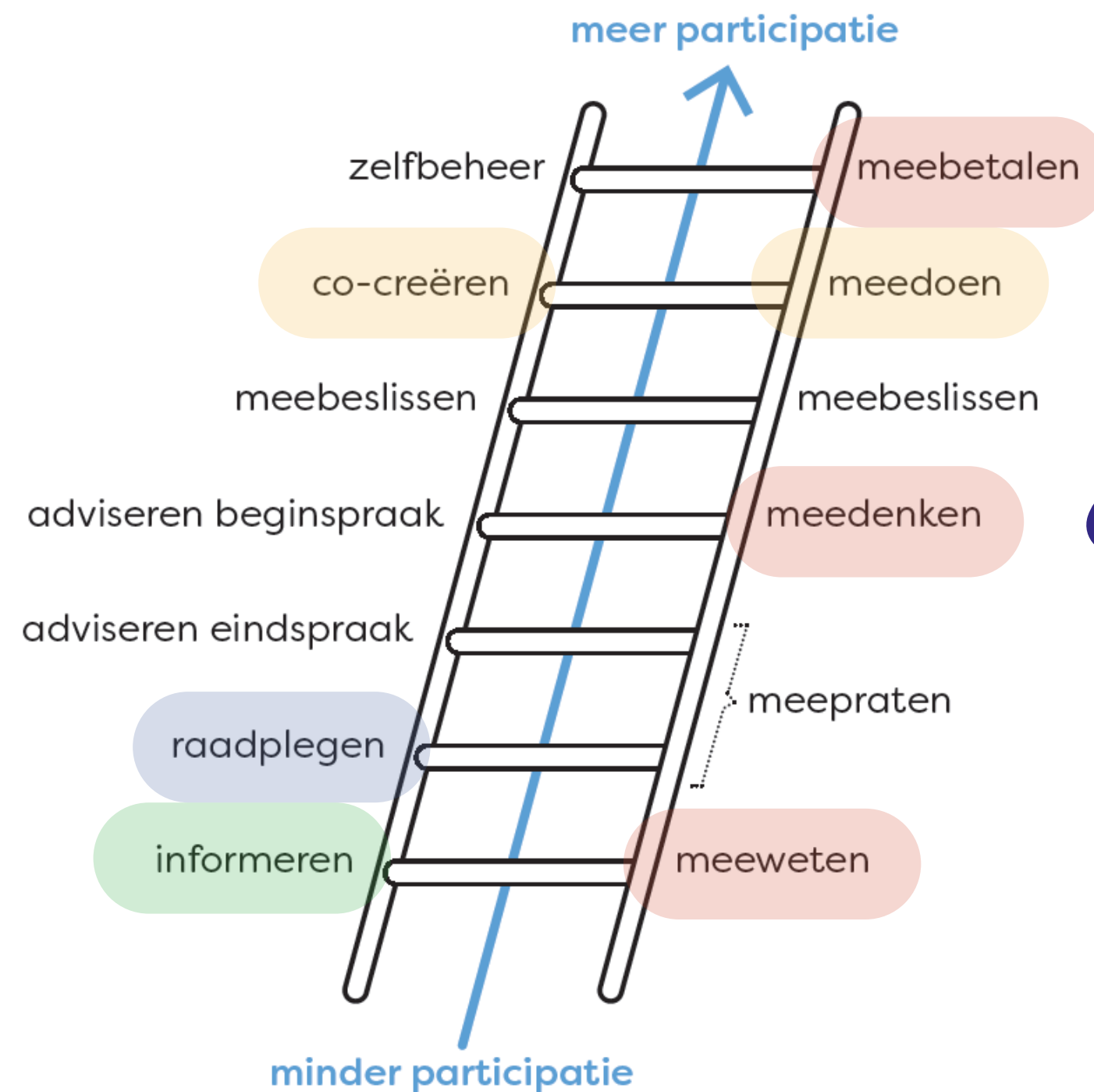
- zoekfases
- opstartfases
- ontwerpfases
- realisatiefases
- tussenfases





⚙️ Startvragen stellen

⚙️ Belanghebbenden in kaart brengen raster - canvas

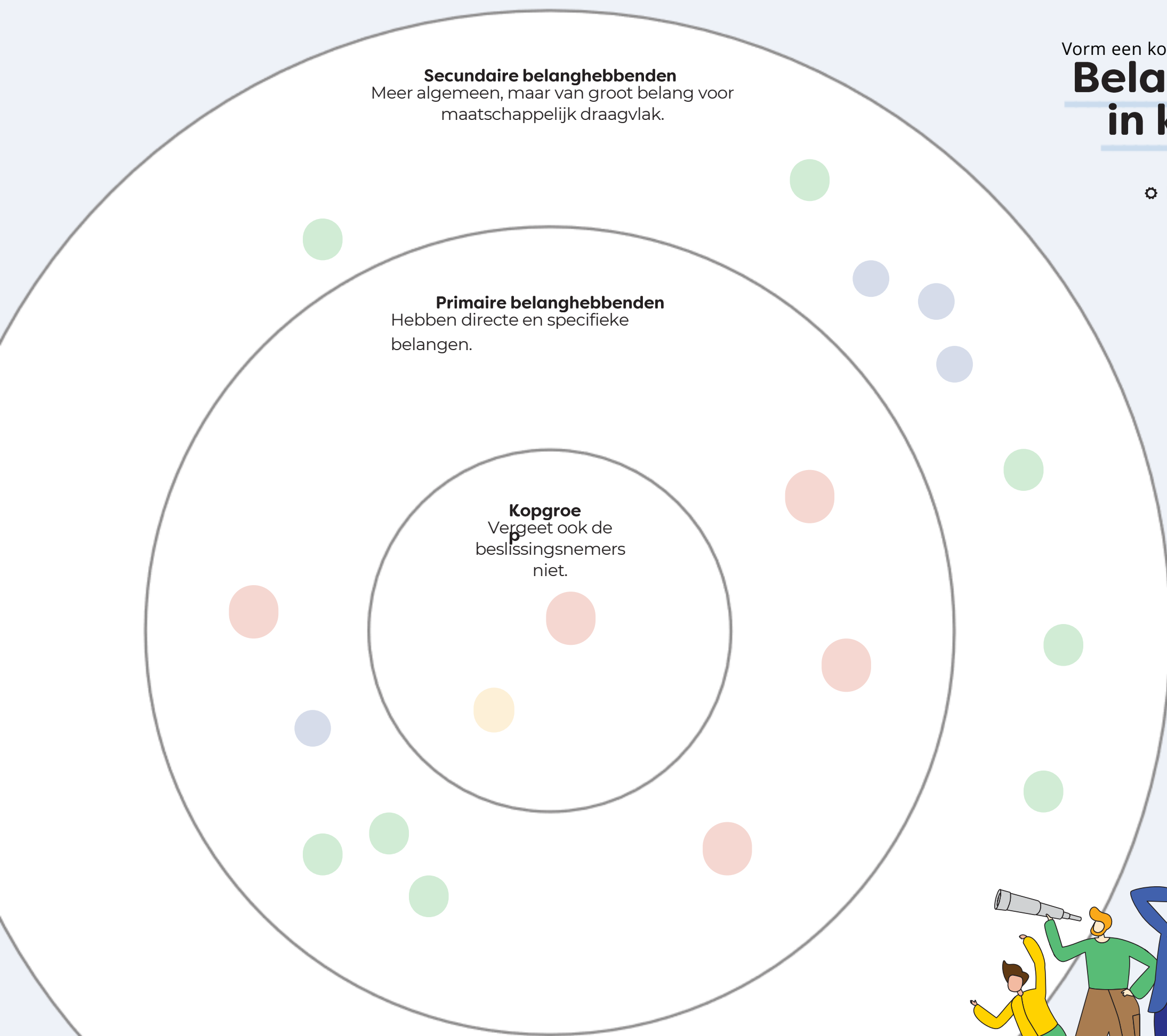


??
wie

De verschillende fasen suggereren dat een hoger niveau beter is, maar welk niveau geschikt is hangt af van de omstandigheden en mogelijkheden van de organisaties en gebruikers. Vanuit het perspectief van de gebruiker is het vooral belangrijk dat hij de vrijheid heeft om zelf te kiezen op welk niveau hij zich wil aansluiten.

Bovendien is participatie een proces. Dit houdt in dat hogere niveaus niet bereikt kunnen worden als er op de eerste niveaus onvoldoende inzet is geweest. Mensen zullen niet automatisch overgaan tot medebeslissing of zelfbeheer als ze niet correct geïnformeerd of gehoord zijn, of als ze niet zijn uitgenodigd om mee te denken.

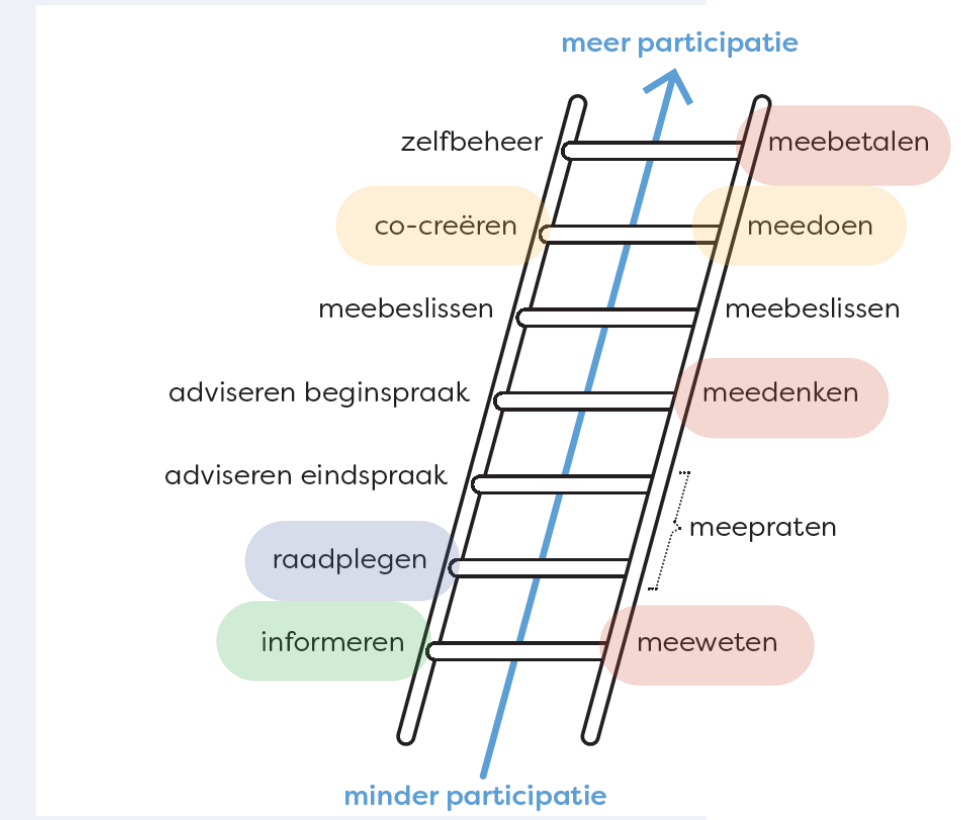




Vorm een kopgroep

Belanghebbenden in kaart brengen

Meer info in het draaiboek
 ⚙️ Belanghebbenden in kaart brengen



Inclusie potentieel





In welke mate kunnen de inwoners en de organisaties in je gemeente meedoen?

Het is goed om het daarover met de beslissingsnemers en de kopgroep te hebben.

De mate waarin de beslissingsnemers participatie wensen, biedt een transparante startsituatie voor mensen die je wilt betrekken.

Het helpt om met realistische verwachtingen in het proces te stappen. Tegelijk is deze startsituatie niet statisch. Doorheen dialoog en engagementen van mensen in het proces kan de mate van participatie veranderen.



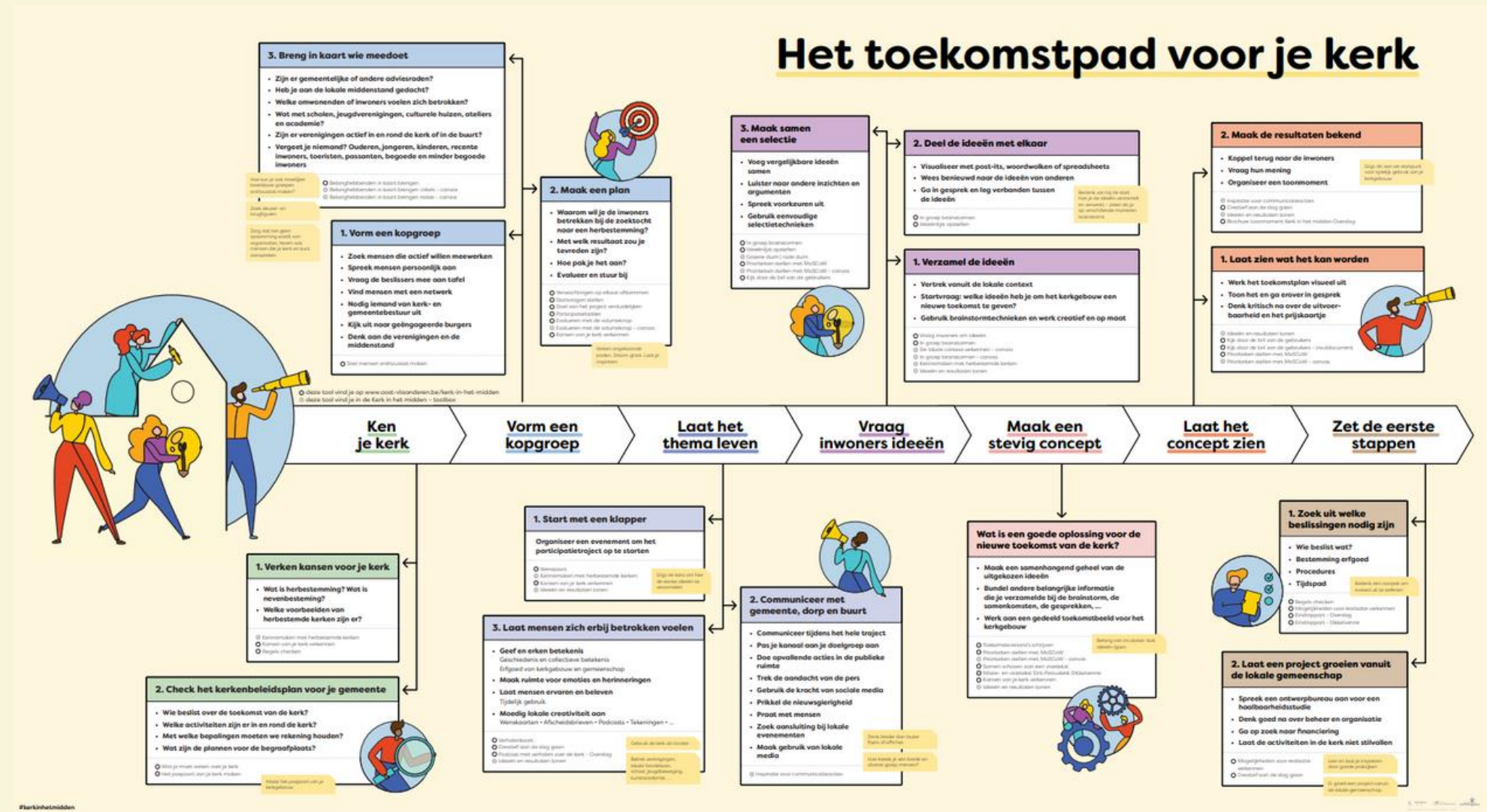
Succesfactoren

- Kijk verder en breder dan het kerkgebouw
- Breng de bewoners aan het roer
- Pak het open en transparant aan
- Ga voor brede betrokkenheid
- Zorg voor een proces van het hart
- Streef naar een samenhangend en duurzaam perspectief
- Laat mensen 'zien' wat het kan worden



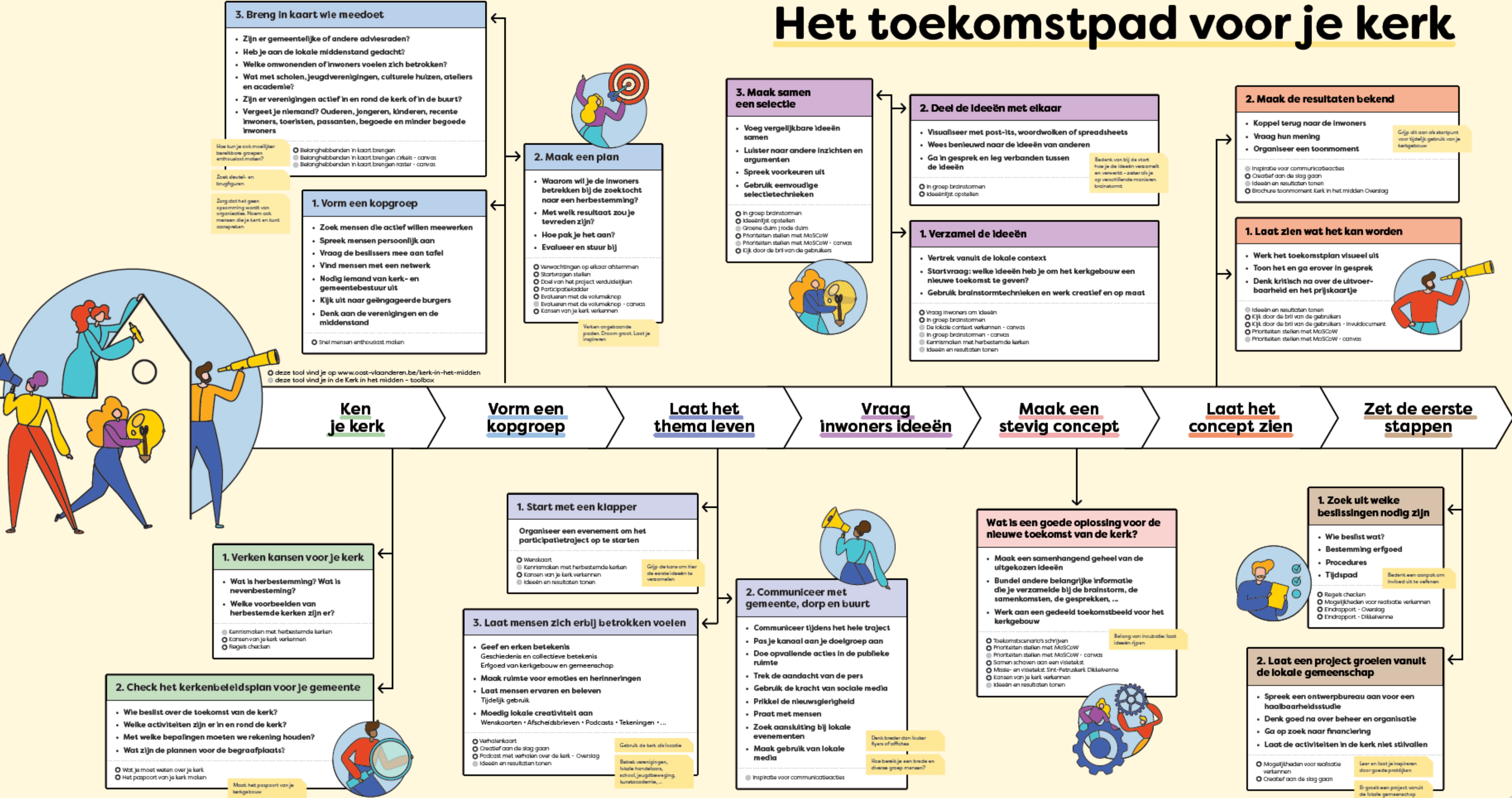
Participatie in je project





- Gids doorheen de tools van de toolbox
- Helpt om een traject te bouwen
- Flexibel
- Maatwerk

Het toekomstpad voor je kerk





Participatie in je project

Aanbod

Dit pakket bestaat uit de toolbox met:


- digitaal materiaal (draaiboeken, invulsjablonen, enz.)
 - Gebruik [het toekomstpad voor je kerk](#) als leidraad. De tools staan erop aangeduid.
 - Download [de digitale tools](#) en bereid je lokale traject voor.
- fysiek materiaal (canvassen, kaartensets, enz.) dat je kan ontlennen
- een verkennend gesprek over de mogelijkheden van de toolbox

Richtprijs

- Digitale instrumenten van de toolbox: gratis te [downloaden](#)
- Ontlennen van de fysieke tools: neem vrijblijvend contact op. We stellen deze gratis ter beschikking na een verkennend gesprek en informatie-uitwisseling over de situatie waarin je de toolbox wil gebruiken.

› Ik ontleen de toolbox





- Kerk in het midden_Ken je kerk_Het paspoort van je kerk maken
- Kerk in het midden_Ken je kerk_Kansen van je kerk verkennen
- Kerk in het midden_Ken je kerk_Wat je moet weten over je kerk
- Kerk in het midden_Laat het concept zien_Kijk door de bril van de gebruikers
- Kerk in het midden_Laat het concept zien_Kijk door de bril van de gebruikers - Invuldocument
- Kerk in het midden_Laat het thema leven_Creatief aan de slag gaan
- Kerk in het midden_Maak een stevig concept_Prioriteiten stellen met MoSCoW
- Kerk in het midden_Maak een stevig concept_Samen schaven aan een visietekst
- Kerk in het midden_Maak een stevig concept_Toekomstscenarios schrijven
- Kerk in het midden_Startsein
- Kerk in het midden_Vorm een kopgroep_Belanghebbenden in kaart brengen
- Kerk in het midden_Vorm een kopgroep_Doel van het project verduidelijken
- Kerk in het midden_Vorm een kopgroep_Evalueren met de volumeknop
- Kerk in het midden_Vorm een kopgroep_Participatieladder
- Kerk in het midden_Vorm een kopgroep_Snel mensen enthousiast maken
- Kerk in het midden_Vorm een kopgroep_Startvragen stellen
- Kerk in het midden_Vorm een kopgroep_Verwachtingen op elkaar afstemmen
- Kerk in het midden_Vraag inwoners ideeën_Ideeenlijst opstellen
- Kerk in het midden_Vraag inwoners ideeën_In groep brainstormen
- Kerk in het midden_Vraag inwoners ideeën_Vraag inwoners om ideeën

1. Verken kansen voor je kerk

- **Wat is herbestemming? Wat is nevenbestemming?**
- **Welke voorbeelden van herbestemde kerken zijn er?**

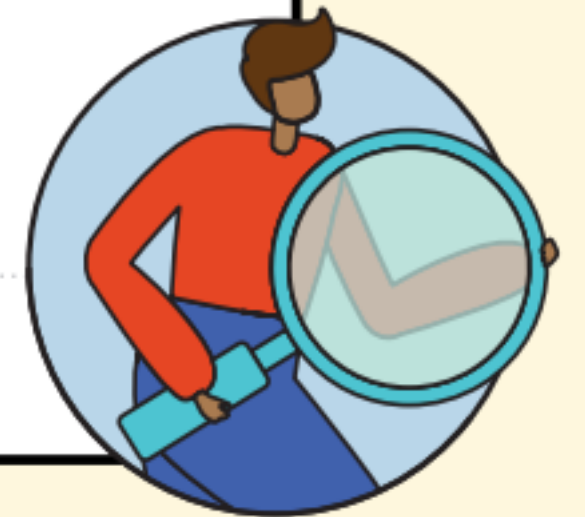
- Kennismaken met herbestemde kerken
- Kansen van je kerk verkennen
- Regels checken


2. Check het kerkenbeleidsplan voor je gemeente

- **Wie beslist over de toekomst van de kerk?**
- **Welke activiteiten zijn er in en rond de kerk?**
- **Met welke bepalingen moeten we rekening houden?**
- **Wat zijn de plannen voor de begraafplaats?**

- Wat je moet weten over je kerk
- Het paspoort van je kerk maken

Maak het paspoort van je kerkgebouw





Bouwsteen | Ken je kerk

	<p>welk nieuw gebruik er mogelijk is voor kerkgebouwen. Door de voorbeelden van andere her- en nevenbestemde kerken te zien en te bespreken, krijg je ideeën.</p> <p>Misschien komen mogelijkheden naar boven waar niemand aan dacht. Met elkaar in gesprek gaan is interessant om samen met de groep een eerste keer af te tasten hoe mensen tegenover een nieuw gebruik van de eigen kerk staan.</p> <p>Wat zien we met z'n allen zitten, wat helemaal niet en waarom?</p>
Wanneer?	<ul style="list-style-type: none">• Het kan zinvol zijn om deze oefening te doen in de beginfase van het traject. De initiatiefnemers of de mensen in de kopgroep kunnen zich dan een voorstelling maken van wat mogelijk is.• Ook in latere fasen van het participatietraject is dit een toegankelijke manier om een grotere groep inwoners breder te laten denken: in de ideeënfase of bij het uitwerken van een visie of een concept.
Met wie?	<p>De kopgroep</p> <ul style="list-style-type: none">• Is er nog geen kopgroep? Dan kun je dit ook doen met een groepje initiatiefnemers.• Bij een groep van meer dan 7 mensen spreek je af wie de gespreksleiding op zich wil nemen.
Tijd?	1 uur

Doelen van de sessie

1. Je verruimt je blik op toekomstmogelijkheden voor het kerkgebouw.
2. Je komt mogelijke her- en nevenbestemmingen te weten.
3. Je haalt inspiratie uit voorbeelden van nieuw gebruik van kerkgebouwen.
4. Je gaat hierover in gesprek met elkaar en krijgt door de interactie nieuwe inzichten.





Bouwsteen | Vorm een kopgroep

Bij de start van het traject is het belangrijk dat de initiatiefnemers met elkaar afstemmen. Ze spreken verwachtingen uit en brengen ze met elkaar in overeenstemming.

Gebeurt dat niet en zijn er onuitgesproken verwachtingen over het verloop en het resultaat van het participatietraject? Dan kunnen er ergernissen en problemen ontstaan.

Peilen naar de interesses en de motivatie van de mensen is nuttig.

- **Wanneer is het traject geslaagd?**
- **Waarom wil je het traject opstarten?**

Aanpak

- Neem de afbeelding van de participatieladder erbij. De gespreksleider geeft kort uitleg bij dit model en vraagt welke mate van participatie je minimaal wil nastreven.
- Vraag aan alle aanwezigen: wanneer zul je de participatie een succes noemen?

Met als mogelijke bijkomende vragen:
 - » Stel dat we 1 jaar verder staan, wanneer ben je tevreden?
 - » Wat is er dan zichtbaar/ voelbaar anders?
 - » Welk verschil merk je (buurt, gemeente, gebruik kerk, kerkbestuur, ...)?
- De aanwezigen krijgen 10 minuten tijd om individueel deze vragen te beantwoorden. Ze noteren hun antwoorden op een post-it, 1 kernwoord per post-it. De post-its worden opgehangen op een muur, een blad of op een andere zichtbare plaats.
- De gespreksleider overloopt de post-its en verzamelt ze volgens dezelfde inhoud, samen met de groep. Vervolgens bespreekt de groep of ze vanuit de individuele verwachtingen tot gedeelde verwachtingen kan komen. Die verwachtingen worden genoteerd op grotere post-its en gekleefd bij de samengebrachte post-its.
- De resultaten kunnen ook gebruikt worden in **Doel van het project verduidelijken**.





Bouwsteen | Maak een stevig concept

DOELEN

Samenhangend geheel maken van gevalideerde, losse ideeën en uitgangspunten die je uit het proces filtert.

Van daaruit naar een gedeeld toekomstbeeld of een visie evolueren.

TOEPASSING DRAAIBOEKEN

Een visietekst kan een eindresultaat zijn waarmee je naar een ontwerpbureau, een lokaal bestuur e.a. kan stappen. Dit doe je idealiter met een kleinere groep van actief betrokken personen.



Evalueren met de volumeknop

Vorm een kopgroep



Meer info in het draaiboek Evalueren met de volumeknop

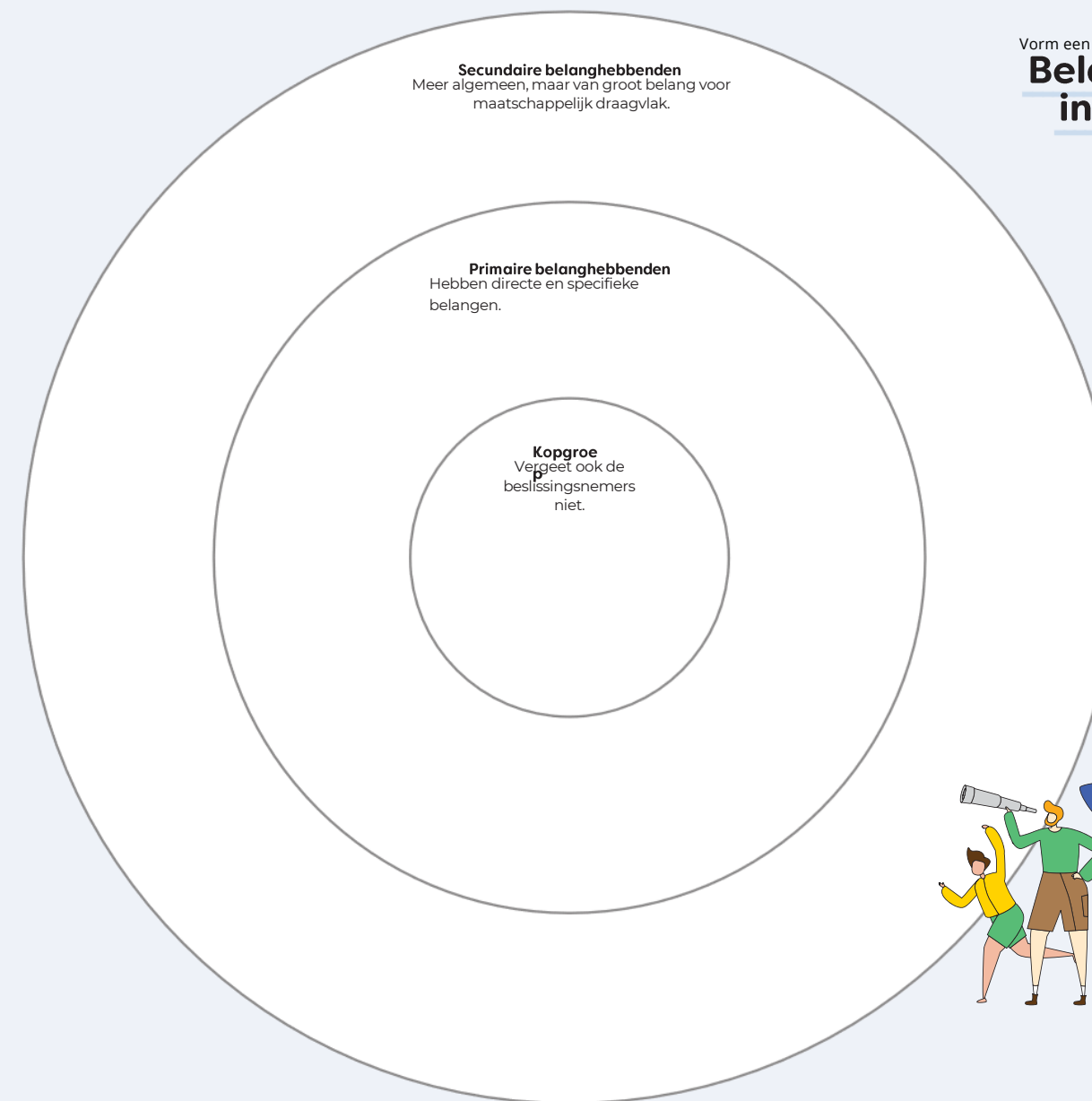
Wat zijn onze doelen?	Hoe ver staan we in de realisatie van onze doelen?
	<p>0 Db 50 Db 100 Db</p>
	<p>0 Db 50 Db 100 Db</p>
	<p>0 Db 50 Db 100 Db</p>
	<p>0 Db 50 Db 100 Db</p>
	<p>0 Db 50 Db 100 Db</p>
	<p>0 Db 50 Db 100 Db</p>

Vorm een kopgroep

Belanghebbenden in kaart brengen



Meer info in het draaiboek
Belanghebbenden in kaart brengen



Prioriteiten stellen met MoSCoW

Maak een stevig concept

Meer info in het draaiboek Prioriteiten stellen met MoSCoW



MUST HAVE Dit is een topidee. Dit moeten we realiseren.	SHOULD HAVE Dit idee voegt zeker meerwaarde toe, maar is geen absolute vereiste.	COULD HAVE Dit idee is leuk als er tijd en geld over is.	WON'T HAVE Hierin steken we beter geen energie. Er zijn alternatieven, de afweging kosten/baten is niet interessant, ...

Zelf aan de slag

ontlenen en samen invullen

Voorbeeld



Vorm een kopgroep Evalueren met de volumeknop

Meer info in het draaiboek [O Evalueren met de volumeknop](#)



Wat zijn onze doelen?	Hoe ver staan we in de realisatie van onze doelen?
<p>De trekkersgroep vormt de komende maanden een open groep voor alle inwoners uit Zeveren en zorgt voor correcte info over het proces?</p>	<p>0 Db</p> <p>Db</p>
<p>Het project brengt Zeveren samen en zorgt voor (nieuwe) verbindingen in het dorp? (buurtwefsel, leren bevorderen)</p>	<p>0 Db</p> <p>Db</p>
<p>Het project zorgt voor een meerwaarde voor alle Zeverenaars, in het bijzonder voor jongeren, ouderen, personen met een beperking, mensen in armoede en eenzaamheid...? (participatie en diversiteit)</p>	<p>0 Db</p>
<p>Diverse Zeverenaars kunnen mee de visie en activiteiten ontwikkelen met oog op het toekomstige gebeuren in de kerk van Zeveren? (participatie en buurtwefsel, diversiteit)</p>	<p>0 Db</p>
<p>Het erfgoed en verhaal van de kerk van Zeveren kreeg een waardevolle plek in de toekomst? (leren bevorderen, diversiteit)</p>	<p>0 Db</p>
<p>Mensen en organisaties uit Zeveren nemen initiatief en een ambassadeursrol in het organiseren van activiteiten en delen van info over het in het toekomstige dorps huis? (participatie, buurtwefsel, leren bevorderen)</p>	<p>0 Db</p> <p>Db</p>

- Talenten van betrokkenen
- Ruimte voor creativiteit
- Hogere betrokkenheid
- Beter match tussen behoefte en realisatie
- Gedragenheid van keuzes



dromen

brainstormen

vertellen


reflecteren

organiseren

delen

ontwikkelen

vergaderen





- Communiceer vanuit een strategie en op het juiste moment
- Informeer de ruime gemeenschap over de verandering en de wijze waarop gewerkt is
- Gebruik diverse kanalen



Van kerk naar dorps huis, met respect voor de roots

De oude Grieken wisten het al: panta rhei. Niets blijft hetzelfde en alles is vergankelijk. Dat weten de Zeverenaars ook. Zeveren ziet de laatste maanden zijn uitzicht veranderen: er zijn niet alleen de ingrijpende openbare werken aan de N409, maar binnenkort krijgt ook de Sint-Amanduskerk een andere bestemming, als dorps huis. In 2024 stelt de Stad een ontwerper aan. De effectieve uitvoering van de werken is voorzien voor 2025 en 2026.

Omdat Stad Deinze alle inwoners, verenigingen, de school, handelaars en organisaties de kans wou geven om hun stem te laten horen in dit toch wel ingrijpende project, lanceerden we een open oproep. Verschillende mensen reageerden dat ze graag inspraak zouden hebben in de toekomst van het dorps huis en verenigden zich daarop in een *trekkersgroep*, die het project helpt vorm te geven. Het proces maakt deel uit van het plattelandsproject *Toren-Breed*, een samenwerking tussen Stad Deinze, de dienst Erfgoed van Provincie Oost-Vlaanderen en Avansa regio Gent. Tot de werken starten, blijft de kerk zijn functie als kerk behouden. De plek blijft het centrum van het dorp, een kruispunt van verleden, heden en toekomst.

Wij spraken even met Bert Van Poucke en Filip Vandaele, twee leden van de *trekkersgroep*, over de plannen.

De kerk van Zeveren is één van de drie kerken in Oost-Vlaanderen die op begeleiding (door de provincie en Avansa) en een eerste investeringsbudget van 22.000 euro kan rekenen. Waarvoor wordt dat budget aangewend?

Filip Vandaele: "Het budget wordt gebruikt om de herbesteding te begeleiden en het draagvlak in de gemeenschap te verhogen. Dit investeringsbudget wordt vooral gebruikt voor

de omgeving, de relatie tussen kerkhof, dorpsplein en dorps huis. De bestaande betonnen panelen worden binnenkort verwijderd en er komt een nieuwe verbindende afscheiding tussen de begraafplaats, het dorpsplein en het dorps huis. Als *trekkersgroep* zijn we nauw betrokken bij de uitwerking van deze afscheiding."

Bert Van Poucke: "Een kerk is altijd een centrum van een gemeenschap, een ijkpunt in een omgeving en een ontmoetingsplaats. Het is niet eenvoudig om de functie te herdenken voor de volgende 150 jaar. Voor veel oudere mensen gaat dat gepaard met groeipijn. Net daarom is het belangrijk om hier zoveel mogelijk mensen bij te betrekken en hun mening te vragen. Wij Zeverenaars, hebben ons dorp geërfd van de mensen die in ons midden begraven liggen. Zij zijn ons erfgoed. De inwoners van Zeveren zijn bevraagd en hier kwam sterk naar

voren dat we het kerkhof en zijn functie willen behouden."

De trekkersgroep kwam al zes keer samen. Wat zijn de meest gehoorde verlangens?

Filip: "De inwoners verlangen dat de kern van hun dorp een ontmoetingsplaats



wordt. Een plaats die enerzijds de geschiedenis omarmt en anderzijds een plaats is waar de inwoners iets kunnen beleven. Veel mensen houden van hun dorp, omdat ze zich er verankerd en geworteld voelen. In Zeveren wonen heel wat families al generaties lang. Ze kennen

elkaars verdriet en elkaars geluk. Het verlangen is dat het gebouw een plek wordt waar mensen elkaar bij bepaalde gelegenheden kunnen treffen. En, het moet een plek worden waar mensen tot rust kunnen komen. De historiciteit van het gebouw en de nabijheid van de begraafplaats versterken dat verlangen."

Er bleek bezorgdheid te bestaan over de begraafplaats zelf. Zullen de Zeverenaars hun dierbaren nog in alle sereniteit kunnen begroeten?

Filip: "Jazeker. We zijn allemaal betrokken partij. Onze overleden familieleden liggen er begraven en het gros van de Zeverenaars hoopt dat ze er ook zelf hun laatste rustplaats kunnen vinden. We hebben met de *trekkersgroep* zorgvuldige voorstellen geformuleerd. De *trekkersgroep* heeft een visietekst open grenzen uitgewerkt. Ik geef graag twee passages mee: 'Is hier dat het verhaal van ons dorp wordt verteld, en 'Is hier dat alle paden kruisen en Grens wordt doorkijk, afscheiding scheidt verbinding, leven en dood worden één, de geschiedenis wordt toekomst."

Bert: "Het behoud van het kerkhof is een belangrijk gegeven in de herbesteding. Er komt een nieuwe afscheiding, die beide functies – begraafplaats en dorps huis – kan verzoenen. Het dorps huis wordt een ontmoetingszaal in de breedste zin van het woord. Het wordt een plek die vooral voor verbinding zal zorgen, over generaties heen."

Bert: "Concreet komt het hierop neer: de kerkhofmuur wordt deels doorbroken, waardoor de begraafplaats – en de overledenen – meer betrokken worden bij het dorp. Het is de bedoeling om meer transparantie te krijgen tussen dorp en kerkhof. Het respect voor onze voorouders blijft vanzelfsprekend, maar we krijgen ook een kans om hun verhalen weer te vertellen."

Wat verwachten jullie van het nieuwe kerkgebouw?

Filip: "Dat het een plek mag worden waar vanuit de rijke geschiedenis nieuwe verhalen ontstaan; dat ook de volgende generaties zich in onze lokale gemeenschap verankerd en verbonden voelen. Dit zijn onze roots!"

Bert: "Dat het een gemeenschapshuis wordt van dorpeligen, door dorpeligen, voor dorpeligen."

Waarom wonen jullie zelf graag in Zeveren?

Filip: "Mijn ouders wonen nog steeds in Zeveren, ik een beetje verder in Deinze. Langs mijn moeders kant zijn we de vijfde generatie op dezelfde plaats. Mijn familie zit hier dus diep verankerd. Zeveren is voor mij thuis komen, zeveren is een veilige haven."

“Is hier dat het verhaal van ons dorp wordt verteld

Bert: "Ik woon op de hoeve die mijn overgrootvader in 1900 heeft gekocht. Zeveren is een werelddorp, met zachtmoedige mensen, waar mensen elkaar nog kennen en groeten, en waar ieder zijn eigen gang mag gaan. Zo hebben we het graag."

Wat zijn voor jullie de mooiste plekjes hier?

Filip: "Als je op het kerkhof staat, op het pad tussen de deur van de sacristie en de oude pastorie, dan zorgen de oude gebouwen met een blik op de natuur voor instant rust. Dat vind ik echt mooi. Daarnaast heeft Zeveren een prachtige natuur! De Blekerij en het natuurgebied vertrekkend vanuit Zeverenkerkstraat richting Kouter zijn echt een bezoek waard."

Bert: "De slunse (jaarlijkse kermis, nvdv.) op het kerkplein, met de zon op ons hoofd en een fris glaasje in onze hand. Je ziet er iedereen terug, kunt wat praten met de mensen... daar kan geen Parijs of Rome tegenop."

Dienst Omgeving
www.deinze.be/dorps huiszeveren





- Iedere traject is uniek
- Tussentijdse voorbereiding en opvolging
- Begeleiding doorheen het proces

Gratis advies gesprek



kerk in het
midden
Toolbox





Uitwisselen in duo

- Wissel uit over jouw vraag rond de nevenbestemming.
- Hoe wil je aan de slag gaan met participatie in jouw traject? (toepassing toolbox)





save the date

maandag voormiddag

17 juni 2024 - slotevent in Gent